



PREFEITURA MUNICIPAL DE SÃO DOMINGOS DO MARANHÃO
C.N.P.J. 06.113.690/0001-71
PRAÇA GETÚLIO VARGAS, S/N – CENTRO
CEP Nº 65.790.000

COMISSÃO CENTRAL DE LICITAÇÃO/CCL

EDITAL DE LICITAÇÃO
CONCORRÊNCIA PUBLICA Nº 02/2023-CPL
PROCESSO ADMINISTRATIVO Nº 259/2023/SEMED

- **EDITAL DE CONCORRÊNCIA PUBLICA Nº 02/2023-CPL**
- **PROCESSO ADMINISTRATIVO CPL/TP Nº 259/2023/SEMED.**
- **TIPO DA LICITAÇÃO:** Tipo: **MENOR PREÇO**, Regime: **EMPREITADA POR PREÇO GLOBAL.**
- **OBJETO:** Contratação de empresa especializada na construção de unidade escolar de 13 (treze) salas conforme Termo de Compromisso nº 202143110-1 FNDE e conforme Projeto Básico e demais anexos deste Edital.
- **PERÍODO DE EXECUÇÃO:** 12 (doze) meses
- **DATA DA REALIZAÇÃO:** 30/08/2023 às 09:00 horas
- **LOCAL:** Sala da Comissão Permanente de Licitação - CPL, localizada na Praça Getúlio Vargas, s/n – centro – São Domingos do Maranhão - MA.

A **PREFEITURA MUNICIPAL DE SÃO DOMINGOS DO MARANHÃO - MA**, Órgão de Administração Pública em Geral, inscrita no CNPJ/MF sob o nº 06.113.690/0001-71, com sede à Praça Getúlio Vargas, s/n – centro – São Domingos do Maranhão– Estado do Maranhão, através da Comissão Permanente de Licitação, instituída pela **Portaria Municipal nº 05/2023/GAB**, de 03 de janeiro de 2023, torna público aos interessados do ramo pertinente, que fará realizar **LICITAÇÃO** na modalidade **CONCORRÊNCIA PUBLICA**, Tipo: **MENOR PREÇO**, Regime: **EMPREITADA POR PREÇO GLOBAL**, sob a regência da Lei Federal nº 8.666/93, de 21 de junho de 1993 e suas alterações consolidadas, e pelas demais normas pertinentes e condições estabelecidas no presente edital.

Este edital da Concorrência Publica e seus anexos estão à disposição das 08h00 às 12h00, no endereço na Praça Getúlio Vargas, s/n – centro – São Domingos do Maranhão – Estado do Maranhão, de segunda a sexta-feira, onde poderão ser consultados gratuitamente ou obtidos gratuitamente no endereço supra. Esclarecimentos adicionais, no mesmo endereço ou através do E-mail: cplsaodomingos.ma@outlook.com.

I - DO RECEBIMENTO E INÍCIO DA ABERTURA DOS ENVELOPES
“DOCUMENTAÇÃO” e “PROPOSTA”!

LOCAL: Prefeitura Municipal de São Domingos do Maranhão – Sala das Licitações, situada na Praça Getúlio Vargas, s/– centro – São Domingos do Maranhão - MA.

DIA: 30 de agosto de 2023.

HORÁRIO: às 09:00h horas.

No local indicado serão realizados os procedimentos pertinentes a esta **Concorrência Publica**, com respeito a:



PREFEITURA MUNICIPAL DE SÃO DOMINGOS DO MARANHÃO
C.N.P.J. 06.113.690/0001-71
PRAÇA GETÚLIO VARGAS, S/N – CENTRO
CEP Nº 65.790.000
COMISSÃO CENTRAL DE LICITAÇÃO/CCL

CPL / PREF.SDM

Folha: 701

Proc. nº 259/ 2023

Rub:

- Recebimento dos envelopes **Documentação e Propostas**;
- Abertura dos envelopes **Documentação**;
- Devolução dos envelopes **Proposta** às **licitantes** inabilitadas;
- Abertura dos envelopes **Proposta** das licitantes habilitadas.

As decisões da **Comissão Permanente de Licitação** serão comunicadas mediante publicação no **Diário Oficial da União** e poderá ser publicado no **Diário Oficial do Estado do Maranhão**, salvo com referência àquelas que puderam ser comunicadas diretamente, mediante ofício, as licitantes, principalmente, quanto a:

- Habilitação ou inabilitação da **licitante**;
- Julgamento das propostas;
- Resultado de recurso porventura interposto;
- Resultado de julgamento desta **Concorrência Pública**.

A solicitação de esclarecimento de dúvida a respeito de **Condições** deste Edital e de outros assuntos relacionados à presente licitação deverá ser efetuada pelos interessados em participar do certame, até o 2º (segundo) dia útil que anteceder a data estabelecida no preâmbulo deste Instrumento convocatório, para a reunião de recebimento e abertura dos envelopes **Documentação e Proposta**.

II – DAS CONDIÇÕES:

01- DO OBJETO:

1.1- A presente licitação tem como objeto:

- 1.2 Contratação de empresa especializada para a execução de Obra de Construção de Escola de 13 (treze) salas, na cidade de São Domingos do Maranhão - MA, conforme Termo de Compromisso nº 202143110-1 FNDE e conforme Projeto Básico e demais anexos deste Edital.

1.3 – Valor: **RS 9.033.578,14 (nove milhões trinta e três mil quinhentos e setenta e oito reais e quatorze centavos)**, de acordo com as especificações constantes nos Anexos deste Edital, partes integrantes desta Concorrência Pública.

1.4 – O descritivo detalhado do presente objeto encontra-se no Projeto, Memorial Descritivo, Orçamento de Custos e Cronograma Físico-Financeiro, anexos.

1.5 - É de responsabilidade da licitante vencedora efetuar a Matrícula da obra junto ao INSS e apresentar a Anotação de Responsabilidade Técnica-ART ou Registro de Responsabilidade Técnica-RRT, referente à execução da obra.

02 - DA PARTICIPAÇÃO NA LICITAÇÃO:

2.1 Poderão participar do certame todos os interessados do ramo de atividade pertinente ao objeto da contratação que preencherem as condições de credenciamento constantes deste edital ou que apresentem documentação na forma da **Lei Federal nº 8.666/1993**;



PREFEITURA MUNICIPAL DE SÃO DOMINGOS DO MARANHÃO
C.N.P.J. 06.113.690/0001-71
PRAÇA GETÚLIO VARGAS, S/N – CENTRO
CEP Nº 65.790.000

COMISSÃO CENTRAL DE LICITAÇÃO/CCL

CPL / PREF.SDM

Folha: 702

Proc. nº 259/ 2023

Rub: _____

2.2 De acordo com o estabelecido no inciso III, do Art. 9º, da Lei Federal nº 8.666/93, não poderá participar, direta ou indiretamente, da presente licitação, qualquer pessoa que mantenha vínculo empregatício perante a **Prefeitura Municipal de São Domingos do Maranhão - MA**, assim como:

- a) Pessoas físicas;
- b) Empresa em regime de subcontratação, ou ainda, em consórcio;
- c) Empresa que possua restrições quanto à capacidade técnica ou operativa, personalidade e capacidade jurídica financeira e regularidade fiscal;
- d) Empresas que se encontre em processo falência, concurso de credores, dissolução, liquidação, empresas estrangeiras que não funcionem e nem sejam estabelecidas no Estado, nem aquelas que tenham sido declarados inidôneos para licitar ou contratar com a Administração Pública ou punidos com suspensão do direito de licitar e contratar com qualquer órgão ou ente integrante da Administração;
- e) Empresas estrangeiras que não funcionem no país;
- f) Esteja, por qualquer motivo, punida com suspensão do direito de licitar ou contratar com a **Prefeitura Municipal de São Domingos do Maranhão -MA**, desde que o tenha sido publicado no Diário Oficial do Estado do Maranhão e encontre-se no período de suspensão;
- g) Empresa que conste na consulta ao CADASTRO NACIONAL DE EMPRESAS INIDONEAS E SUSPENSAS/CGU (inclusive para os titulares da empresa), disponível no sítio Portal Transparência da Controladoria Geral da União - CGU <http://www.portaltransparencia.gov.br/sancoes/ceis?ordenarPor=nome&direcao=asc> Portaria CGU - Controladoria Geral da União nº 516/10, de 15/03/2010 combinada com o Acórdão 1793/2011 – Plenário, e ao CADASTRO NACIONAL DE CONDENAÇÕES CÍVEIS POR ATO DE IMPROBIDADE ADMINISTRATIVA (inclusive para os titulares da empresa), disponível no Portal do Conselho Nacional de Justiça - CNJ http://www.cnj.jus.br/improbidade_adm/consultar_requerido.php e na LISTA DE INIDÔNEAS DO TRIBUNAL DE CONTAS DA UNIÃO, disponível no sítio do Tribunal de Contas da União – TCU, (inclusive para os titulares da empresa) <https://contas.tcu.gov.br/ords/f?p=INABILITADO:CERTIDAO:0> devendo apresentar o termo da consulta no ato do credenciamento, cabendo a Comissão de Licitação apenas a verificação da autenticidade de tais certidões e não a sua geração para constar dos autos, responsabilidade única e exclusiva da empresa licitante;
- h) Empresas cujos sócios, diretores, representantes legais e/ou responsáveis técnicos, membros de conselho técnico, consultivo, deliberativo ou administrativo, sejam funcionários, conselheiros, inspetores, diretores, empregados ou ocupantes de cargos comissionados na Administração Pública.
- i) Autor do Projeto;
- j) Pela simples participação nesta licitação a Empresa estará aceitando todas as condições estabelecidas no Edital.**



PREFEITURA MUNICIPAL DE SÃO DOMINGOS DO MARANHÃO
C.N.P.J. 06.113.690/0001-71
PRAÇA GETÚLIO VARGAS, S/N – CENTRO
CEP Nº 65.790.000

COMISSÃO CENTRAL DE LICITAÇÃO/CCL

CPL / PREF. SDM

Folha: 703

Proc. nº 259/ 2023

Rub: /

2.3. Os impedimentos acaso existentes deverão ser declarados pela empresa proponente. A não observância das vedações contidas neste item é de inteira responsabilidade da licitante que, pelo descumprimento, se sujeita à pena de responsabilidades administrativa, civis e penais cabíveis, conforme legislação vigente.

2.4. Será admitida a participação de licitantes que enviarem seus documentos para credenciamento, envelopes de proposta e documentos de habilitação via Correios ou outro meio de transporte desde que sejam recebidos em tempo hábil da realização do certame. Devendo ser observado o disposto no o item **3.0** deste edital.

2.5. A participação neste certame implica aceitação de todas as condições estabelecidas neste instrumento convocatório.

2.6. Somente serão aceitas cópias de documentos que estejam legíveis. Não sendo aceitos documentos com rasuras, especialmente nas datas e assinaturas.

2.7. A Presidente reserva-se o direito de solicitar o original de qualquer documento, sempre que tiver dúvida e julgar necessário.

2.7.1. Reserva-se, ainda, ao direito de, caso seja necessário, realizar pesquisa com fins de esclarecimento, comprovação ou complementação acerca da legalidade e veracidade dos documentos apresentados, vedada a inclusão posterior de informação ou documentos.

03- DO PROCEDIMENTO:

3.1 - A **licitante** deverá entregar, impreterivelmente, os envelopes **Documentação e Proposta** no dia, horário e local já fixados no preâmbulo.

3.2 - Não será aceita, em nenhuma hipótese, a participação de **licitante** retardatária, a não ser como ouvinte.

3.3 - Uma vez iniciada a abertura dos envelopes **Documentação e Proposta**, não será permitida qualquer retificação que possa influir no resultado final desta **Concorrência Pública**, ressalvado o disposto no item 9.3.

3.4 - Na primeira sessão, os envelopes contendo os documentos relativos à habilitação serão abertos, na presença dos interessados, pela Comissão Permanente de Licitação, que fará a conferência e dará vista da documentação, que deverá ser rubricada pelos **representantes das licitantes** presentes.

3.5 - Abertos os envelopes **Documentação**, a **Comissão Permanente de Licitação**, a seu Juízo exclusivo, poderá apreciar os documentos de cada licitante e, na mesma reunião, divulgar o nome das habilitadas e das inabilitadas.

3.6 - Não sendo necessária a suspensão da reunião para análise da documentação ou realização de diligências ou consultas, a **Comissão** decidirá sobre a habilitação de cada licitante. Se, eventualmente, surgirem dúvidas que não possam ser dirimidas de imediato, serão as mesmas



PREFEITURA MUNICIPAL DE SÃO DOMINGOS DO MARANHÃO
C.N.P.J. 06.113.690/0001-71
PRAÇA GETÚLIO VARGAS, S/N – CENTRO
CEP Nº 65.790.000
COMISSÃO CENTRAL DE LICITAÇÃO/CCL

CPL / PREF.SDM
Folha: 704
Proc. nº 259/ 2023
Rub: _____

consignadas em ata e a conclusão da habilitação dar-se-á em **sessão convocada previamente**, ou mediante publicação no **Diário Oficial do Estado**.

3.9- Ocorrendo o desdobramento da sessão de habilitação, nova data e horário serão estabelecidos pela **Comissão Permanente de Licitação** para abertura dos envelopes **Proposta**.

3.10- As **licitantes** serão convocadas a comparecerem, ficando os envelopes contendo as referidas **Propostas** sob a guarda da **Comissão Permanente de Licitação**, devidamente lacrados e rubricados no fecho pelos seus membros e pelos representantes das licitantes presentes.

3.11- Após a abertura dos envelopes **Documentação**, os demais, contendo as propostas, serão abertos:

3.11.1- Se houver renúncia registrada em ata ou formalizada por escrito de todas as **licitantes, por seus representantes**, ao direito de interposição de recurso; ou

3.11.2- Após transcorrido o prazo regulamentar, sem que tenha havido interposição de recurso; ou

3.11.3- Após dado o conhecimento do deferimento ou indeferimento do recurso interposto.

3.12- A abertura dos envelopes **Documentação** e **Proposta** será realizada em sessão pública, da qual se lavrará ata circunstanciada, assinada pelos membros da **Comissão Permanente de Licitação**, consignando, se for o caso, os registros efetuados pelos representantes das licitantes presentes.

3.13- Consideradas as ressalvas contidas neste **Edital**, qualquer reclamação deverá ser feita no ato da reunião pelos **representantes das licitantes** presentes; e a inabilitação da **licitante** importa preclusão do seu direito de participar das fases subsequentes.

3.14- Todos os documentos e igualmente as propostas serão rubricadas pelos membros da **Comissão Permanente de Licitação** e pelos **representantes das licitantes** presentes à sessão.

3.15- Após a fase de habilitação, não caberá desistência das propostas, salvo por motivo justo decorrente de fato superveniente e aceito pela **Comissão Permanente de Licitação**.

3.16 - Ultrapassada a fase de habilitação dos **licitantes** e abertos os envelopes **Proposta**, não caberá desclassificar as propostas de preços por motivo relacionado à habilitação, salvo em razão de fatos supervenientes, ou só conhecido após o julgamento.

3.17 - É facultada à **Comissão Permanente de Licitação** ou à autoridade superior, em qualquer fase desta **Concorrência Pública**, a promoção de diligências destinadas a esclarecer ou completar a instrução do processo, vedada a inclusão posterior de documentos ou informação que deveriam constar originalmente da documentação e das propostas.

3.18- Os envelopes contendo as propostas de preço dos **licitantes inabilitadas** ficarão à disposição dos mesmos pelo período de dez (10) dias úteis, contados do encerramento da licitação (transcorrido o prazo regulamentar para interposição de recurso contra o resultado da licitação ou,



PREFEITURA MUNICIPAL DE SÃO DOMINGOS DO MARANHÃO
C.N.P.J. 06.113.690/0001-71
PRAÇA GETÚLIO VARGAS, S/N – CENTRO
CEP Nº 65.790.000

COMISSÃO CENTRAL DE LICITAÇÃO/CCL

CPL / PREF.SDM

Folha: 705

Proc. nº 259/ 2023

Rub: _____

se for o caso, quando denegados os recursos interpostos), após o que serão destruídos pela Comissão Permanente de Licitação.

04- DA REPRESENTAÇÃO E DO CREDENCIAMENTO:

4.1. A(s) empresa(s) participante(s) deverá (ao) apresentar-se para credenciamento junto à Presidente com apenas um representante, o qual deverá estar munido de DOCUMENTO DE IDENTIFICAÇÃO OFICIAL COM FOTO (RG, CNH ou Carteira de Categoria Profissional), sendo o único admitido a intervir no procedimento licitatório no interesse da representada.

4.1.1. Cada licitante far-se-á representar por seu titular ou mandatário constituído e somente este será admitido a intervir nas fases do procedimento licitatório, respondendo, assim, para todos os efeitos, pela representada.

4.1.2. Não será admitida a atuação de um representante credenciado para mais de uma licitante.

4.2. As licitantes que participarem na forma prevista no **item 2.4** deste Edital e todas as demais que manifestarem interesse deverão cumprir com todas as exigências aqui contidas para participação.

4.2.1. Neste caso, com fins de cadastro e credenciamento, a licitante deverá enviar, dentro de um envelope identificado como “Documentos de Credenciamento”, FORA dos envelopes de Proposta e Documentos de Habilitação apresentando os seguintes documentos, dentre outros:

- a) “Declaração de Pleno Atendimento aos Requisitos de Habilitação” (Anexo IV),
- b) “Declaração de Responsabilidades” (Anexo XII),
- c) “Declaração de Enquadramento de Microempresa” no caso de se declarar Microempresa ou EPP (Anexo VII),
- d) Cópia autenticada do Contrato Social de Constituição e posteriores Alterações, ou a Alteração Contratual Consolidada, conforme o caso;
- e) Cópia dos documentos de identidade com foto do proprietário ou sócios,
- f) Cartão do CNPJ;
- g) Certidão Simplificada expedida pela Junta Comercial;
- h) Certidão do CADASTRO NACIONAL DE EMPRESAS INIDONEAS E SUSPENSAS/CGU (inclusive para os titulares da empresa), disponível no sítio Portal Transparência da Controladoria Geral da União - CGU <http://www.portaltransparencia.gov.br/sancoes/ceis?ordenarPor=nome&direcao=asc> Portaria CGU - Controladoria Geral da União nº 516/10, de 15/03/2010 combinada com o Acórdão 1793/2011 – Plenário;
- i) Certidão do CADASTRO NACIONAL DE CONDENAÇÕES CÍVEIS POR ATO DE IMPROBIDADE ADMINISTRATIVA (inclusive para os titulares da empresa), disponível no Portal do Conselho Nacional de Justiça - CNJ http://www.cnj.jus.br/improbidade_adm/consultar_requerido.php;
- j) Certidão da LISTA DE INIDÔNEAS DO TRIBUNAL DE CONTAS DA UNIÃO, disponível no sítio do Tribunal de Contas da União – TCU, (inclusive para os titulares da empresa) [https://contas.tcu.gov.br/ords/f?p=INABILITADO:CERTIDAO:0](https://contas.tcu.gov.br/ords/f?p=INABILITADO:CERTIDAO:0;);



PREFEITURA MUNICIPAL DE SÃO DOMINGOS DO MARANHÃO
C.N.P.J. 06.113.690/0001-71
PRAÇA GETÚLIO VARGAS, S/N – CENTRO
CEP Nº 65.790.000

COMISSÃO CENTRAL DE LICITAÇÃO/CCL

CPL / PREF.SDM

Folha: 706

Proc. nº 259/ 2023

Rub: _____

- k) Declaração da inexistência de fato impeditivo de participar de contratar com a Prefeitura Municipal de São Domingos do Maranhão - MA;
- l) Declaração, em papel timbrada, de que a Empresa não possui em seu quadro servidor público (Inciso III, do Art. 9º da Lei Federal nº 8.666/93), conforme modelo anexo;
- m) Declaração, em papel timbrada, que a Empresa não possui entre seus sócios servidores públicos em cargo de Direção/Gerência (Inciso X, do Art. 117 da Lei Federal 8.112/90), conforme modelo anexo, devendo apresentar o termo da consulta no ato do credenciamento;
- n) Declaração de Comprovação de Capital Social;
- o) Declaração de Idoneidade.

4.2.2. Em demonstrando situação **positiva** nas certidões constantes das alíneas **h, i e j**, para a pessoa jurídica e pessoa(s) física(as) titular(es) da empresa implica automaticamente na eliminação da empresa deste certame, e seus envelopes serão imediatamente devolvidos.

4.2.2.1 Considerando fatores que, na ocasião da realização do certame, podem fugir do controle da administração a Presidente e Equipe de Apoio em hipótese alguma promoverão consultas para emissão das certidões constantes das alíneas **h, i e j**, sendo esta **obrigação** exclusiva das licitantes participantes, cabendo apenas à Presidente e Equipe de Apoio, em caso de dúvidas e/ou suspeitas e em possível momento posterior, a verificação da autenticidade de tais certidões.

4.2.3. O Presidente da Comissão Permanente de Licitação, bem como a Administração, não se responsabilizará por envelopes de Documentação de Habilitação e Propostas de Preços endereçados via postal ou por outra forma, entregues em local diverso do local de realização deste Certame, ou que por outro motivo alheio a esta Comissão, não cheguem tempestivamente para serem reconhecidos.

4.2.4 A **Consulta Consolidada da Pessoa Jurídica** emitida pelo portal <https://certidoes-apf.apps.tcu.gov.br/>, será aceita somente como documentação complementar, sendo facultativa sua apresentação e não substituirá as Certidões das alíneas **h, i e j**, posto que não atende à plenitude da exigência editalícia.

4.2.5 A Ausência de qualquer dos documentos listados acima implica no não credenciamento de representante da Licitante e não em sua exclusão do presente certame.

4.3. O credenciamento será efetuado com a entrega da seguinte documentação em via original, cópia autenticada ou apresentação de cópia acompanhada da original para conferência e autenticação pela Presidente ou Membros da Equipe de Apoio:

4.3.1. Se Dirigente, Proprietário, Sócio ou Assemelhado da Empresa:

- a) Estatuto ou Contrato Social em vigor, devidamente registrado, com as alterações ou o contrato consolidado; em se tratando de sociedade comercial, e, no caso de sociedade por ações, acompanhado de documento de eleição de seus administradores;



PREFEITURA MUNICIPAL DE SÃO DOMINGOS DO MARANHÃO

C.N.P.J. 06.113.690/0001-71

PRAÇA GETÚLIO VARGAS, S/N – CENTRO

CEP Nº 65.790.000

COMISSÃO CENTRAL DE LICITAÇÃO/CCL

CPL / PREF.SDM

Folha: 707

Proc. nº 259/ 2023

Rub: /

- b) Inscrição do Ato Constitutivo, no caso de sociedade civil, acompanhado de prova de diretoria em exercício;
- c) Decreto de Autorização, em se tratando de empresa ou sociedade estrangeira em funcionamento no País, no qual estejam expressos seus poderes para exercer direitos e assumir obrigações em decorrência de tal investidura e para prática de todos os demais atos inerentes ao certame;
- d) Carta de Credenciamento, a critério do licitante (**vide ANEXO II**).

Obs.1: O Sócio, o Proprietário ou o dirigente da empresa licitante, que possuir poderes para agir isoladamente em nome da empresa, está dispensado da apresentação do documento especificado no subitem 4.3.1 “c”.

Obs.2: Os documentos relacionados dos subitens “a” ao “f” do subitem 4.2.1 não precisarão constar no envelope 02 “**Documentos de Habilitação**”, visto que deverão ser apresentados para o credenciamento neste certame.

4.3.2. Se Representante Credenciado:

- a) **Procuração** (pública ou particular) da licitante **com firma reconhecida**, com prazo de validade em vigor, com poderes para que o procurador possa manifestar-se em seu nome em qualquer fase do Certame, notadamente para formular proposta, lances verbais, declarar a intenção de recorrer ou renunciar ao direito de interpor recursos; ou,
- b) **Carta de Credenciamento** (**vide Anexo II**), em papel timbrado da licitante (se tiver), com poderes para que a pessoa credenciada possa manifestar-se em seu nome em qualquer fase deste Certame, notadamente para formular a proposta, lances verbais, declarar a intenção de recorrer ou renunciar ao direito de interpor recursos;
- c) Estatuto ou Contrato Social em vigor, devidamente registrado, e posteriores Alterações, ou o a Alteração Contratual Consolidada, conforme o caso, em vigor conforme o caso, ou cópia autenticada.

Obs.: Os documentos contidos nos subitens “a” e “b” deverão ser emitidos pela pessoa expressamente responsável, constante do respectivo Estatuto ou Contrato Social e/ou alterações estatutárias ou contratuais com autonomia para tal investidura, ou seja, **deverá estar acompanhado de documento que comprove a titularidade do outorgante.**

4.3.3. Se Empresa Individual:

- a) Registro comercial/ Certificado da Condição de Microempreendedor Individual;
- b) Carta de Credenciamento (**Anexo II**);

4.4. Dos benefícios da Lei Complementar nº 123/2006;

4.4.1. Caso a licitante seja Micro Empresa - ME ou Empresa de Pequeno Porte - EPP para fazer jus aos benefícios da **Lei Complementar nº 123/2006**, alterada pela **Lei Complementar nº 147/2019**, deverá apresentar **Declaração de Enquadramento**, conforme o caso, (**vide Anexo VII**), acompanhada de comprovação de tal condição através da apresentação de **CERTIDÃO SIMPLIFICADA expedida pela Junta Comercial** (Conforme Instrução Normativa nº 103, Art. 8º do Departamento Nacional de Registro do Comércio, de 30/04/2007, publicada no DOU de 22/05/2007) ou **Declaração de Enquadramento validada pela Junta Comercial**, ou outro documento que tenha a mesma comprovação, **AMBAS EXPEDIDAS COM ATÉ 60 (SESSENTA) DIAS.**



PREFEITURA MUNICIPAL DE SÃO DOMINGOS DO MARANHÃO
C.N.P.J. 06.113.690/0001-71
PRAÇA GETÚLIO VARGAS, S/N – CENTRO
CEP Nº 65.790.000

COMISSÃO CENTRAL DE LICITAÇÃO/CCL

CPL / PREF.SDM

Folha: 108

Proc. nº 259/ 2023

Rub: _____

4.4.1.1. Para a verificação do enquadramento que trata o item anterior das licitantes que se apresentem na condição de MEI, será observado o disposto no Art. 3º, inciso IX da Resolução nº 016/09, de 17 de dezembro de 2009, do Comitê para Gestão da Rede Nacional para a Simplificação do Registro e da Legalização de empresas e Negócios – REDESIM. Devendo o documento apresentado estar vigente/ativo, bem como ter sido expedido no mesmo prazo do item anterior.

“A falsidade de declaração prestada objetivando os benefícios da Lei Complementar nº 123 caracterizará o crime de que trata o Art. 299 do Código Penal, sem prejuízo do enquadramento em outras figuras penais e da sanção administrativa prevista no capítulo XIV deste Edital.”

4.4.2. O não atendimento do disposto no item 4.4.1. implicará renúncia ao direito de fruir dos benefícios estabelecidos na **Lei Complementar nº 123/2006**, alterada pela **Lei Complementar nº 147/2019**, na presente licitação.

4.4.3. A consulta de optante pelo Simples Nacional não substitui a Certidão/Declaração da Junta Comercial.

4.5. Das Declarações a serem apresentadas

4.5.1. Ainda no credenciamento, **em momento oportuno**, deverão ser entregues à Presidente os seguintes documentos:

- a) **Declaração de que cumpre plenamente os requisitos de habilitação**, conforme modelo constante no **Anexo IV** (conforme exigência prevista no inciso VII, do Art. 4º, da lei nº 10.520/02);
- b) **Declaração de Responsabilidades** constante no **Anexo XII** do Edital.

4.5.2. A não apresentação das declarações citadas nas alíneas “a” e “b” do item anterior, implicará na exclusão do licitante, salvo se o representante credenciado declarar na sessão pública, expressamente, que cumpre plenamente os requisitos de habilitação e responsabilidades.

4.5.2.1. Ocorrendo a hipótese descrita no subitem 3.4.2 a Presidente solicitará da Equipe de Apoio a expedição da declaração que deverá ser assinada pelo Representante da licitante devidamente credenciado, sendo a mesma juntada aos autos.

4.5.3. A declaração falsa relativa ao cumprimento dos requisitos de habilitação, à conformidade da proposta sujeitará o licitante às sanções previstas na legislação vigente.

4.5.4. Caso o Contrato Social ou o Estatuto determinem que mais de uma pessoa administrem/assinem em conjunto documentos de assuntos de interesse da empresa, entender-se-á que assim deverá ser quanto às assinaturas da procuração (pública ou particular) ou a Carta de Credenciamento (Anexo II), sendo que, a falta de qualquer uma delas invalida o documento de credenciamento para os fins de participação deste Certame, acarretando no não credenciamento do representante.



PREFEITURA MUNICIPAL DE SÃO DOMINGOS DO MARANHÃO
C.N.P.J. 06.113.690/0001-71
PRAÇA GETÚLIO VARGAS, S/N – CENTRO
CEP Nº 65.790.000

COMISSÃO CENTRAL DE LICITAÇÃO/CCL

CPL / PREF.SDM

Folha: 709

Proc. nº 259/ 2023

Rub: _____

4.5.4.1. Ocorrendo a hipótese prevista no item anterior, os envelopes contendo proposta de preços e documentos de habilitação serão recebidos pela Equipe e considerados para a participação da licitante no certame, sendo sua proposta considerada para efeito de ordenação das propostas e apuração do menor preço, ficando a licitante tão somente excluída da etapa de lances verbais e impedida de praticar os atos próprios de um representante, vez que o seu não foi devidamente credenciado.

4.6. Das Disposições Gerais do Credenciamento

4.6.1. O representante da licitante que não se credenciar perante a Presidente ficará impedido de participar da fase de lances verbais, de negociação de preços, de declarar a intenção de interpor recurso, de renunciar ao direito de interposição de recursos, enfim, de representar a licitante durante a reunião de abertura dos envelopes “Proposta” ou “Documentação” relativa a este Certame.

4.6.1.1. Nesse caso, a licitante ficará excluída da etapa de lances verbais, no entanto participará do certame competindo com sua proposta escrita, para efeito de ordenação das propostas e apuração do menor preço.

4.6.2. Após o encerramento da fase de credenciamento, **não** será permitida a participação de retardatários, salvo, na condição de ouvintes.

4.6.3. Em caso excepcional, a empresa licitante poderá substituir o representante credenciado, apresentando novo credenciamento, obedecendo às exigências pertinentes ao feito.

05- DA VISITA AOS LOCAIS DOS SERVIÇOS:

5.1. O **Atestado de VISITA TÉCNICA** fornecido pelo Município de São Domingos do Maranhão - MA, conforme modelo “ATESTADO DE VISITA” demonstrado no Anexo VIII deste Edital, devidamente assinado pelo responsável técnico da empresa licitante e pelo responsável técnico do Município de São Domingos do Maranhão - MA, devendo a visita ser previamente agendada, antes da data estipulada para abertura da licitação, não sendo aceitas alegações posteriores de desconhecimento das condições necessárias à execução dos serviços.

5.2. O responsável técnico da licitante, na data da visita, deverá apresentar:

- a) Identidade Profissional;
- b) Certidão de pessoa jurídica do CREA ou CAU, onde conste seu nome;
- c) Ofício, preferencialmente em folha timbrada da licitante, nomeando-o seu representante e, caso sócio da empresa, cópia do Contrato Social.

5.3. A visita técnica deverá ser realizada com o acompanhamento do responsável do Município, no local da área de intervenção, até 72 horas antes da abertura da licitação.

5.4. O agendamento deverá ser marcado com a Secretaria Municipal de Educação/SEMED, no período de segunda à sexta-feira, das 08h00 às 12h00.

5.5. Não haverá visita técnica após o período acima estipulado.

5.6. **Na forma do Acórdão TCU nº 1955/14, de 23/07/2014, a Visita Técnica poderá ser substituída por DECLARAÇÃO DE CONHECIMENTO DAS CONDIÇÕES DO OBJETO DA LICITAÇÃO, sendo suficiente a declaração do licitante de que conhece as condições locais para**



PREFEITURA MUNICIPAL DE SÃO DOMINGOS DO MARANHÃO
C.N.P.J. 06.113.690/0001-71
PRAÇA GETÚLIO VARGAS, S/N – CENTRO
CEP Nº 65.790.000

COMISSÃO CENTRAL DE LICITAÇÃO/CCL

CPL / PREF.SDM

Folha: 710

Proc. nº 259/ 2023

Rub: 1

a execução do objeto, não podendo a empresa alegar quaisquer desconhecimentos das condições de realização dos serviços e nem quaisquer acréscimos financeiros em possível contrato que venha firmar com a administração pública decorrentes de sua opção de não realizar a Visita Técnica.

07- DO RECEBIMENTO DOS ENVELOPES:

7.1- No dia, horário e local fixados no preâmbulo deste **Edital**, cada **licitante** deverá apresentar à **Comissão Permanente de Licitação**, simultaneamente, sua documentação e proposta de preços, em envelopes **identificados, separados, fechados e rubricados no fecho**, contendo em suas partes externas e frontais, em caracteres destacados, os seguintes dizeres:

CONCORRÊNCIA PÚBLICA Nº 02/2023-CPL
PROCESSO ADMINISTRATIVO CPL/TP Nº 259/2023/SEMED.
MUNICÍPIO DE SÃO DOMINGOS DO MARANHÃO - MA
COMISSÃO PERMANENTE DE LICITAÇÃO - CPL
DOCUMENTAÇÃO – ENVELOPE Nº 01
DATA DE RECEBIMENTO E ABERTURA: 30/08/2023
HORÁRIO: 09h00min

CONCORRÊNCIA PÚBLICA Nº 02/2023-CPL
PROCESSO ADMINISTRATIVO CPL/TP Nº 259/2023/SEMED.
MUNICÍPIO DE SÃO DOMINGOS DO MARANHÃO - MA
COMISSÃO PERMANENTE DE LICITAÇÃO
PROPOSTA – ENVELOPE Nº 02
DATA DE RECEBIMENTO E ABERTURA: 30/08/2023
HORÁRIO: 09h00min

7.2. Os envelopes deverão estar lacrados, sendo abertos somente em público pela Comissão Permanente de Licitação, na data e hora determinada para o certame.

08 - DA DOCUMENTAÇÃO – ENVELOPE Nº 01:

8.1- Todas as **licitantes** deverão apresentar, dentro do **Envelope nº 01**, os documentos específicos para participação nesta **Concorrência Pública**, devendo ser entregues, **em um (01) via, em originais ou cópias devidamente autenticadas por tabelião de notas, ou por servidor da administração municipal em até 24 (vinte e quatro) horas do horário designado para recebimento dos envelopes, SOB PENA DE INABILITAÇÃO:**

8.1.1. DA DOCUMENTAÇÃO RELATIVA À HABILITAÇÃO JURÍDICA:

8.1.1.1. Ato constitutivo, estatuto ou contrato social, devidamente consolidado, e sua última alteração em vigor, devidamente registrado no órgão de Registro de Comércio competente, em se tratado de sociedades comerciais, e, no caso de sociedade por ações, acompanhado de documentos de eleição de seus administradores;

8.1.2. DA DOCUMENTAÇÃO RELATIVA À REGULARIDADE FISCAL E TRABALHISTA:



PREFEITURA MUNICIPAL DE SÃO DOMINGOS DO MARANHÃO
C.N.P.J. 06.113.690/0001-71
PRAÇA GETÚLIO VARGAS, S/N – CENTRO
CEP Nº 65.790.000

COMISSÃO CENTRAL DE LICITAÇÃO/CCL

CPL / PREF.SDM

Folha: 711

Proc. nº 259/ 2023

Rub: /

8.1.2.1. Prova de inscrição no Cadastro Nacional de Pessoa Jurídicas (CNPJ) do Ministério da Fazenda, mediante comprovante de inscrição e situação cadastral;

8.1.2.2. Prova de inscrição no Cadastro de Contribuintes Estadual (Sintegra, se houver) ou Municipal Alvará, relativo ao domicílio ou sede da licitante, pertinente ao seu ramo de atividade e compatível com o objeto da licitação;

8.1.2.3. Prova da regularidade quanto aos tributos e contribuições federais administrados pela Receita Federal, e quanto a Dívida Ativa da União, mediante a **Certidão Conjunta Negativa de Débitos relativos a Tributos Federais e à Dívida Ativa da União**, expedida pelo Ministério da Fazenda;

8.1.2.4. Prova de Regularidade Fiscal para com a **Secretaria da Fazenda do Estado e Dívida Ativa do Estado**, mediante **Certidão Negativa de Débitos**, do domicílio ou sede da licitante;

8.1.2.4. Prova da regularidade expedida pela Secretaria da Fazenda do Município do domicílio ou sede da licitante, mediante **Certidão Negativa de Débitos Municipais**;

8.1.2.5. As Certidões quanto aos tributos federais, estaduais e municipais poderá ser efetuada através dos seguintes documentos:

a) Certidão, negativa ou positiva com efeitos de negativa, de Tributos Federais, expedida pelo Ministério da Fazenda / Secretaria da Receita Federal;

b) Certidão, negativa ou positiva com efeitos de negativa, quanto à Dívida Ativa da União, expedida pelo Ministério da Fazenda / Procuradoria Geral da Fazenda Nacional;

c) Certidão, negativa ou positiva com efeitos de negativa, de Tributos Estaduais, expedida pela Secretaria e/ou Delegacias da Fazenda Estadual;

d) Certidão, negativa ou positiva com efeitos de negativa, de Tributos Municipais, expedida pela Secretaria Municipal da Fazenda do Município relativo ao domicílio ou sede da licitante;

8.1.2.6. Prova de regularidade relativa à Seguridade Social, mediante apresentação de **Certidão Negativa de Débito (CND)**, expedida pelo **Instituto Nacional do Seguro Social (INSS)**;

8.1.2.7. Prova de regularidade relativa ao Fundo de Garantia por Tempo de Serviço (FGTS), mediante apresentação de **Certidão de Regularidade Fiscal (CRF)**, expedida pela **Caixa Econômica Federal (CEF)**.

8.1.2.8. Prova da inexistência de débitos perante a Justiça do Trabalho, mediante a apresentação de **Certidão Negativa de Débitos Trabalhistas – CNDT**, em conformidade com o disposto na CLT, com alterações da Lei nº 12.440/2011 e o Art. 5º da Portaria 1421/2014 do MTE;

8.1.3. DA DOCUMENTAÇÃO RELATIVA À QUALIFICAÇÃO TÉCNICA:

8.1.3.1. Prova de Registro da licitante e de seus Responsáveis Técnicos no Conselho Regional de Engenharia, Arquitetura e Agronomia (CREA). **Para licitantes e profissionais com sede em outros Estados da Federação, a certidão de registro e quitação deverá conter o visto do CREA-MA;**

8.1.3.2. Prova da **capacitação técnico-operacional** – A licitante deverá comprovar sua aptidão para o desempenho de atividade compatível com o objeto da licitação. Para tanto,



PREFEITURA MUNICIPAL DE SÃO DOMINGOS DO MARANHÃO
C.N.P.J. 06.113.690/0001-71
PRAÇA GETÚLIO VARGAS, S/N – CENTRO
CEP Nº 65.790.000

COMISSÃO CENTRAL DE LICITAÇÃO/CCL

CPL / PREF. SDM

Folha: 712

Proc. nº 259/ 2023

Rub: /

deve demonstrar, através de atestados emitidos pela contratante, que já executou para pessoas jurídicas de direito público ou privado, obras ou serviços, compatíveis com o objeto desta licitação, serviços, em um percentual mínimo de até 50% (cinquenta por cento), dos seguintes itens de maior relevância do Projeto Básico:

PARCELAS DE MAIOR RELEVÂNCIA E VALOR SIGNIFICATIVO DO OBJETO	UND	QUANT
ESTRUTURA METÁLICA DE COBERTURA AÇO ASTM A36, INCLUSO PERFIS METÁLICOS, CHAPAS METÁLICAS E PINTURA	KG	39.000
TELHA METÁLICA TERMOACÚSTICA TRAPEZOIDAL COM PREENCHIMENTO EM PIR 30 MM, 0,5 X 0,43 MM	M2	1.200
FORRO EM FIBRA MINERAL REMOVÍVEL (1250X625X16MM) APOIADO SOBRE PERFIL METÁLICO	M2	630
FORRO DE TELA ONDULADO EM ARAME GALVANIZADO - COR NATURAL	M2	120
PISO DE GRANITINA COM JUNTA PLÁSTICA A CADA 1,0M	M2	1300

8.1.3.2.1 O atestado deverá conter, no mínimo, as seguintes informações:

- serviços fornecidos e em qual período;
- clara identificação do emitente, visando realização de possíveis diligências;
- manifestação quanto a qualidade e/ou satisfação dos serviços fornecidos;

8.1.3.2.2 A apresentação pela empresa de Atestados de Qualificação Técnica oriundos de Subcontratação deverá estar acompanhada dos seguintes documentos: Autorização da Subcontratação pelo Órgão Contratante e Cópia do Contrato da Subcontratação, conforme preceitua o Art. 72 da Lei 8.666/1993

8.1.3.3. Prova da **capacitação técnico-profissional** – Demonstração de capacitação técnico-profissional, mediante comprovação de possuir em seu quadro permanente, na data prevista para entrega dos envelopes de Habilitação e Proposta, na condição de Responsável Técnico, Engenheiro **Civil e Elétrico**, devidamente reconhecido pela entidade competente, detentor de atestados fornecidos por pessoa jurídica de direito público ou privado, devidamente registrados no CREA por **Certidões de Acervo Técnico - CAT**, para a execução de obras ou serviços, compatíveis com o objeto da presente licitação.

8.1.3.3.1. Para efeito da comprovação de capacitação **técnico-profissional**, as licitantes e seus profissionais responsáveis técnicos, deverão apresentar atestados devidamente registrados no CREA, acompanhados das respectivas certidões de acervo técnico, referente às obras e/ ou serviços objeto desta Licitação. serviços, compatíveis com o objeto desta licitação em um percentual mínimo de até 50% (cinquenta por cento), dos seguintes itens de maior relevância do Projeto Básico:

PARCELAS DE MAIOR RELEVÂNCIA E VALOR SIGNIFICATIVO DO OBJETO	UND	QUANT
ESTRUTURA METÁLICA DE COBERTURA AÇO ASTM A36, INCLUSO PERFIS METÁLICOS, CHAPAS METÁLICAS E PINTURA	KG	39.000
TELHA METÁLICA TERMOACÚSTICA TRAPEZOIDAL COM PREENCHIMENTO EM PIR 30 MM, 0,5 X 0,43 MM	M2	1.200
FORRO EM FIBRA MINERAL REMOVÍVEL (1250X625X16MM) APOIADO SOBRE PERFIL METÁLICO	M2	630
FORRO DE TELA ONDULADO EM ARAME GALVANIZADO - COR NATURAL	M2	120
PISO DE GRANITINA COM JUNTA PLÁSTICA A CADA 1,0M	M2	1300



PREFEITURA MUNICIPAL DE SÃO DOMINGOS DO MARANHÃO
C.N.P.J. 06.113.690/0001-71
PRAÇA GETÚLIO VARGAS, S/N – CENTRO
CEP Nº 65.790.000

COMISSÃO CENTRAL DE LICITAÇÃO/CCL

CPL / PREF.SDM

Folha: 713

Proc. nº 259/ 2023

Rub: /

- 8.1.3.3.2. A prova de capacitação técnica da empresa e dos responsáveis técnicos pode se dar em atestados separados ou em um único documento.**
- 8.1.3.3.2. A prova de capacitação técnica da empresa e dos responsáveis técnicos pode se dar em atestados separados ou em um único documento.**
- 8.1.3.3.3. Os atestados e/ou certidões fornecidos por pessoas jurídicas de direito público ou privado, somente serão aceitos com as respectivas certidões do CREA, não sendo aceitas certificações apenas através de carimbos.**
- 8.1.3.3.4** Qualificação Técnico-Profissional para a execução dos serviços - comprovação de que o(s) Responsável(is) Técnico(s) (ENGENHEIRO CÍVIL e ELETRICO), indicado(s) e(sao) detentor(es) de Atestado(s) de Responsabilidade Técnica expedidos por pessoas jurídicas de direito público ou privado, devidamente registrado(s) no CREA da região onde os serviços foram executados, acompanhado(s) da(s) respectiva(s) Certidão (ões) de Acervo Técnico - CAT, que comprove(m) ter o profissional executado serviços mais significativos ou relevantes do objeto desta licitação:
- 8.1.3.4.** Declaração de conhecimento e aceitação dos termos do Edital e dos locais onde se desenvolverão os serviços.
- 8.1.3.5.** Declaração fornecida pela Prefeitura Municipal de São Domingos do Maranhão - MA, comprovando que o Responsável Técnico da licitante visitou os locais onde serão realizadas as obras e os serviços ou;
- 8.1.3.6** Auto Declaração da licitante de que conhece as condições locais para a execução do objeto, não podendo a empresa alegar quaisquer desconhecimentos das condições de realização dos serviços e nem quaisquer acréscimos financeiros em possível contrato que venha firmar com a administração pública decorrentes de sua opção de não realizar a Visita Técnica
- 8.1.3.7.** Declaração devidamente assinada pelo (s) responsável (is) técnico (s) detentor (es) do acervo técnico da licitante que participará permanente e efetivamente da execução das obras, objeto do presente Edital.
- 8.1.3.8. Declaração formal, conforme modelo anexo, de disponibilidade das instalações, dos equipamentos** adequados à realização do objeto, contendo, no mínimo os equipamentos abaixo arrolados, bem como **do pessoal técnico e indicação do(s) Responsável(eis) Técnico(s) pela execução do objeto da licitação, sendo este, no mínimo, 01 (um) Engenheiro Civil ou Arquiteto e Elétricos**, devidamente registrado(s) no Conselho Regional Engenharia e Agronomia – CREA ou no Conselho Regional de Arquitetura e Urbanismo - CAU, assinada por representante legal ou por procurador/credenciado, munido de procuração hábil, nos termos da Lei, ou de carta de credenciamento, nos termos do modelo anexo.
- 8.1.3.8.1.** Declaração formal de disponibilidade com relação explícita: das instalações, máquinas, equipamentos, considerados essenciais para o cumprimento do objeto da licitação, responsabilizando-se pela veracidade das informações prestadas, sob pena de serem imputadas as devidas sanções, o qual não será aceito apenas a afirmação, é necessário indicar os equipamentos mesmo que próprios ou alugados.



PREFEITURA MUNICIPAL DE SÃO DOMINGOS DO MARANHÃO
C.N.P.J. 06.113.690/0001-71
PRAÇA GETÚLIO VARGAS, S/N – CENTRO
CEP Nº 65.790.000

COMISSÃO CENTRAL DE LICITAÇÃO/CCL

CPL / PREF.SDM

Folha: 7/4

Proc. nº 259/ 2023

Rub: /

OBS: As instalações, os equipamentos necessários à execução da obra e/ou serviço constantes dos projetos de engenharia e das planilhas orçamentárias estarão sujeitos a vistoria "in loco", pela PREFEITURA MUNICIPAL DE SÃO DOMINGOS DO MARANHÃO – MA, através da Secretaria Municipal de Educação, por ocasião da contratação e sempre que necessário, a exclusivo critério da CONTRATANTE.

8.1.3.9. Prova de que o(s) Responsável(is) Técnico(s) indicado(s) pertence(m) ao quadro da licitante na data a abertura da licitação, o que deverá ser feita mediante a apresentação de carteira profissional (CTPS) ou ficha de registro de empregados (FRE), esta com o visto do órgão competente (DRT/MTb), no caso de vínculo empregatício, de ato constitutivo, contrato social ou estatuto, devidamente registrado no órgão competente, no caso de vínculo societário, ou documento de ingresso/adesão, no caso de cooperado ou contrato de prestação de serviços, firmado entre a empresa e o(s) profissional (ais), devidamente registrado no órgão competente.

8.1.4. DA DOCUMENTAÇÃO RELATIVA À QUALIFICAÇÃO ECONÔMICO-FINANCEIRA:

8.1.4.1. Certidão negativa de falência ou concordata, expedida pelo distribuidor da sede da pessoa jurídica, emitida até 60 (sessenta) dias consecutivos antes do recebimento dos envelopes, quando não vier expresso o prazo de validade.

8.1.4.2. Não será inabilitada a empresa que comprovar a aprovação ou homologação judicial de seu plano de recuperação.

8.1.4.3. Balanço Patrimonial (Ativo, Passivo, Termo de Abertura e Encerramento) e demonstrações contábeis do último exercício social, já exigíveis e apresentados na forma da lei (registrado na Junta Comercial, conforme Resolução nº 1.330/2011 do Conselho Federal de Contabilidade), devidamente assinados pelo diretor ou representante legal da empresa e respectivo contador responsável, que comprovem a boa situação financeira da empresa, vedada a substituição por balancetes ou balanços provisórios, podendo ser atualizados por índices oficiais quando encerrados há mais de 3 (três) meses da data de apresentação da proposta.

8.1.4.3.1. As demais deverão apresentar o balanço e demonstrações contábeis devidamente assinados pelo representante legal da empresa e por contador devidamente registrado, e comprovação de arquivamento no órgão de registro do comércio competente do Estado do domicílio ou sede da licitante, bem como o nº do "Livro Diário" e as suas páginas de abertura e encerramento, certificadas por contador e chanceladas pela Junta Comercial do Estado da licitante.

8.1.4.4. Comprovação da boa situação financeira mediante apresentação em documento, anexo ao balanço, **sob pena de inabilitação**, dos demonstrativos dos cálculos dos índices abaixo requeridos, assinados por Contador, das demonstrações contábeis mediante aplicação das fórmulas e parâmetros a seguir indicados e devidamente registrados na Junta Comercial:

a) Índice de Liquidez Corrente (ILC) – deverá ser igual ou superior a 1,30 conforme fórmula abaixo:

$$\text{ILC} = \frac{\text{Ativo Circulante}}{\text{Passivo Circulante}}$$



PREFEITURA MUNICIPAL DE SÃO DOMINGOS DO MARANHÃO
C.N.P.J. 06.113.690/0001-71
PRAÇA GETÚLIO VARGAS, S/N – CENTRO
CEP Nº 65.790.000

COMISSÃO CENTRAL DE LICITAÇÃO/CCL

CPL / PREF.SDM

Folha: 715

Proc. nº 259/ 2023

Rub:

b) **Índice de Liquidez Geral (ILG)** – deverá ser igual ou superior a **1,30** conforme fórmula abaixo:

$$ILG = \frac{\text{Ativo Circulante} + \text{Ativo Realizável a Longo Prazo}}{\text{Passivo Circulante} + \text{Passivo Exigível a Longo Prazo}}$$

c) **Índice de Solvência Geral (ISG)** – deverá ser igual o superior a **1,30** conforme fórmula abaixo:

$$ISG = \frac{\text{Ativo Total}}{\text{Passivo Circulante} + \text{Passivo Exigível a Longo Prazo}}$$

d) **Comprovação de Disponibilidade Financeira Líquida (DFL)** A disponibilidade financeira líquida mede o valor até o qual a licitante possui capacidade de contratar e deverá ser igual ou superior ao orçamento oficial elaborado por esta Prefeitura para os serviços objeto da presente licitação, caso contrário, a licitante será inabilitada. Será calculada pela seguinte fórmula:

$$DFL = \frac{(n \times CFA) - Va}{12}$$

Onde:

DFL = DISPONIBILIDADE FINANCEIRA LÍQUIDA

N = PRAZO DE EXECUÇÃO DOS SERVIÇOS EM LICITAÇÃO (Expresso em meses)

Va = VALOR RESIDUAL ATUALIZADO DOS CONTRATOS

CFA = 10 (AC + RLP + IT - PC - ELP - IF)

CFA = CAPACIDADE FINANCEIRA ANUAL

AC (Ativo Circulante)

RLP = REALIZÁVEL A LONGO PRAZO

IT = IMOBILIZADO TOTAL

PC = PASSIVO CIRCULANTE

ELP = EXIGÍVEL A LONGO PRAZO

IF = IMOBILIZADO FINANCEIRO

AC = ATIVO CIRCULANTE

Os valores residuais serão apropriados “pro-rata” aos “n” meses de execução contratual nos casos em que os prazos residuais dos contratos em andamento ultrapassarem o prazo de execução estipulado para os serviços em Licitação.

e.1) A comprovação de DFL deverá ser apresentada, obrigatoriamente, com as assinaturas do contador e do representante legal da empresa, assim como deverá conter suas laudas rubricadas por estes. Todas as informações constantes do Balanço Patrimonial que serão utilizados como subsídios para calcular a DFL são de exclusiva responsabilidade da empresa, a omissão de qualquer dado resultará na inabilitação da empresa licitante.

8.1.4.4.1. A documentação necessária para a comprovação da capacidade econômico-financeira da licitante será constituída pelas demonstrações contábeis constantes do balanço patrimonial, **inclusive notas explicativas**, referentes ao último exercício encerrado. No caso de Sociedades Anônimas ou de empresas que publicarem seus balanços na forma da Lei nº 6.474/76, poderá ser apresentada somente a publicação no Diário Oficial.

8.1.4.4.2. Os índices a que se refere o presente subitem devem ser apresentados em folha separada, calculados de forma clara e precisa, pelo licitante, atestado por contador, com os dados do Balanço Patrimonial apresentado.



PREFEITURA MUNICIPAL DE SÃO DOMINGOS DO MARANHÃO
C.N.P.J. 06.113.690/0001-71
PRAÇA GETÚLIO VARGAS, S/N – CENTRO
CEP Nº 65.790.000

CPL / PREF.SDM

Folha: 716

Proc. nº 259/ 2023

Rub:

COMISSÃO CENTRAL DE LICITAÇÃO/CCL

8.1.4.4.3 A demonstração financeira e contábil, no caso de sociedades por ações, será apresentada em conformidade com a lei Federal; os cálculos correspondentes deverão vir acompanhados da respectiva publicação do balanço em Diário Oficial.

8.1.4.4.4. Quando se tratar de empresa individual ou sociedade por cotas de responsabilidade limitada, a Administração se reservará o direito de exigir a apresentação do livro diário onde o balanço patrimonial foi transcrito.

8.1.4.5. Caso a proponente seja sociedade anônima, as demonstrações contábeis deverão ser apresentadas em publicação na Imprensa Oficial. As demais empresas deverão apresentar balanços, certificados por contador registrado no Conselho Regional de Contabilidade, mencionando expressamente o número do livro-diário e folhas em que o balanço se acha regularmente transcrito.

8.1.4.5.1. Das sociedades anônimas ou sociedades por quotas de responsabilidade limitada que adotarem estrutura de S. A. (Art. 18 do Decreto nº 3.708/1919), há a impossibilidade de se exigir o balanço patrimonial do último exercício antes do decurso do prazo de 4 (quatro) meses seguintes ao seu término; nesse caso, poderão apresentar balanço patrimonial e demonstrativos de resultados do penúltimo

8.1.4.6. As empresas constituídas, há menos de 1 (um) ano, deverão apresentar o balancete de verificação referente aos últimos 2 (dois) meses anteriores à data de abertura das propostas.

8.1.4.7. As empresas constituídas, há menos de 2 (dois) meses, deverão apresentar o balanço de abertura.

8.1.4.8. Serão considerados aceitos na forma da lei o balanço patrimonial e as demonstrações contábeis assim apresentados:

a) Publicados em Diário Oficial;

b) Publicados em jornal;

c) Por cópia ou fotocópia registrada na Junta Comercial da sede da licitante;

d) Por cópia ou fotocópia do livro-diário, devidamente registrado na Junta Comercial da sede ou domicílio da licitante ou em outro órgão equivalente, inclusive com os termos de abertura e de encerramento.

8.1.4.9. As microempresas e empresas de pequeno porte, assim definidas na Lei Complementar nº 123/2006, estão dispensadas de apresentar o balanço patrimonial e os demonstrativos de resultados, devendo, entretanto, anexar cópia do comprovante atualizado de enquadramento de microempresa ou de empresa de pequeno porte emitido pela Junta Comercial competente e fazer prova de faturamento, através dos meios de prova permitidos em direito e julgados e aceitos pelo Presidente, sendo que as cooperativas deverão apresentar comprovação de enquadramento no Art. 34 da Lei 11.488/2007, também pelos meios de prova permitidos em direito e julgados e aceitos pelo Presidente.

8.1.4.9.1 A Declaração de Informações Socioeconômicas e Fiscais (DEFIS) ou Declaração do Imposto de Renda substitui a prova de faturamento solicitada para microempresas.

8.1.4.10. Em sendo vencedora Cooperativa de Trabalho com prestação de serviços em sua forma subordinada, enquadradas na cláusula 3ª, § 3º, do Termo de Ajustamento de Conduta - TAC, Peça de Informação (PI) 1182/2006, deverão comprovar a condição de empregadora dos prestadores de serviços que cumprirem diretamente o objeto da contratação, constituindo tal condição requisito obrigatório à assinatura do respectivo contrato.



PREFEITURA MUNICIPAL DE SÃO DOMINGOS DO MARANHÃO
C.N.P.J. 06.113.690/0001-71
PRAÇA GETÚLIO VARGAS, S/N – CENTRO
CEP Nº 65.790.000

COMISSÃO CENTRAL DE LICITAÇÃO/CCL

CPL / PREF.SDM

Folha: 717

Proc. nº 259/ 2023

Rub:

8.1.4.11. As licitantes que utilizarem a Escrituração Contábil Digital - ECD, através do Sistema Público de Escrituração Digital – SPED, deverão apresentar, para fins de habilitação, os documentos abaixo:

- a) Termo de Autenticação;
- b) Termo de Abertura e Encerramento;
- c) Balanço Patrimonial (Ativo, Passivo e Demonstrativo de Resultado).

8.1.4.11.1. Ocorrendo a impossibilidade de a empresa atender ao item 8.21 acima, em decorrência dos prazos estabelecidos na Instrução Normativa nº 1.774/2017 da Receita Federal do Brasil (anexo XII), a empresa deverá apresentar a mesma documentação referida na letra “a” do item 8.21, do ano anterior ao ano-calendário a que se refere a escrituração.

8.1.4.11.2. A empresa deverá apresentar declaração, em papel que identifique a pessoa jurídica emissora, informando que utiliza a Escrituração Contábil Digital - ECD, através do Sistema Público de Escrituração Digital – SPED.

8.1.4.11.3. A empresa que, no ano anterior ao ano-calendário, não utilizava a Escrituração Contábil Digital - ECD através do Sistema Público de Escrituração Digital – SPED deverá apresentar a documentação.

8.1.4.12. A apresentação de documentação em desconformidade com o item 8.1.4 resultará na inabilitação da licitante proponente.

8.1.4.13 A licitante deverá apresentar, Relação de Compromissos Assumidos (contratos de prestação de serviços de engenharia em execução), que importem em diminuição da capacidade operativa ou absorção da disponibilidade financeira, calculada em função do patrimônio líquido atualizado e sua capacidade de rotação, de acordo com disposto na Lei Federal nº 8.666/93, Art. 31, §4, conforme o modelo constante do Anexo XIX deste edital;

a) A Relação dos compromissos deve conter no mínimo as seguintes informações: nome do contratante; descrição geral da obra; número do contrato; local da obra; data de início e previsão de conclusão; valor global da obra, incluindo aditivos; valor total executado e contato do contratante.

b) Caso a licitante não possuir nenhum contrato em vigor, a mesma deverá apresentar a Declaração, sem preenchimento, assinalando e assinado em local apropriado, informando que não possui contrato que importe na diminuição da sua capacidade operacional ou absorção da disponibilidade financeira;

8.1.4.14. Garantia de participação nesta licitação através de comprovação, mediante: caução em dinheiro, títulos da dívida pública, seguro garantia ou fiança bancária, fixada no percentual de **1% (um por cento)** do valor do objeto desta licitação na forma do Art. 31, Inciso III da Lei nº 8.666/93, de 21 de junho de 1993.

8.1.4.14.1 – Sendo escolhida a opção de garantia através de caução em dinheiro, a empresa licitante deverá realizar depósito identificado na **Agencia 2614-X, Conta Corrente nº 11965-2. Banco do Brasil** e apresentar o respectivo comprovante de depósito na Secretaria Municipal de Administração e Finanças visando à obtenção de DAM – Documento de Arrecadação Municipal, vinculado a esta licitação.

8.1.5 – OUTRAS COMPROVAÇÕES:



PREFEITURA MUNICIPAL DE SÃO DOMINGOS DO MARANHÃO
C.N.P.J. 06.113.690/0001-71
PRAÇA GETÚLIO VARGAS, S/N – CENTRO
CEP Nº 65.790.000

COMISSÃO CENTRAL DE LICITAÇÃO/CCL

CPL / PREF.SDM

Folha: 718

Proc. nº 259/ 2023

Rub:

8.1.5.1. Declaração de que não emprega menores de 18 (dezoito) anos para trabalho noturno, perigoso ou insalubre e menor de 16 (dezesesseis) anos para trabalho de qualquer natureza, salvo na condição de aprendiz, a partir de 14 (quatorze) anos, conforme disposto no Inciso XXXIII, do Art 7º, da Constituição Federal.

8.1.5.2. Declaração de enquadramento da licitante na Lei Complementar nº 123/2006 (conforme o caso).

8.1.5.3. Declaração de Fato Impeditivo.

8.2- Sob pena de inabilitação, todos os documentos apresentados para habilitação deverão estar:

8.2.1- Datados dos últimos **trinta (60) dias** até a data de abertura do **Envelope nº 01**, quando não tiverem prazo estabelecido pelo órgão/empresa competente expedidor; e

8.2.2- Não se enquadram no prazo de que se trata este **item** os documentos que, pela própria natureza, tenham validade indeterminada.

8.3- Os documentos exigidos nesta Concorrência Publica poderão ser apresentados em originais ou cópias devidamente autenticadas por tabelião de notas, ou por servidor da administração municipal em até 24 (vinte e quatro) horas do horário designado para recebimento dos envelopes.

8.4. Os documentos necessários à habilitação poderão ser apresentados originais ou por qualquer processo de cópia autenticada em cartório, ou publicados em órgão da imprensa oficial ou autenticados previamente pela Comissão Permanente de Licitação, mediante apresentação dos respectivos originais.

8.4.1. OS DOCUMENTOS EXTRAÍDOS DOS SITES OFICIAIS TÊM FORÇA DE ORIGINAL. NO ENTANTO, CASO SEJAM FEITAS CÓPIAS REPRÓGRÁFICAS DOS MESMOS, ESTAS DEVERÃO SER AUTENTICADAS, EM CUMPRIMENTO AO ART. 32 DA LEI FEDERAL Nº 8.666/93.

8.4.2. O Setor de Licitações não efetuará autenticação de documentos no dia da licitação.

8.5. A empresa de pequeno porte e microempresa que pretender se utilizar dos benefícios previstos nos Art.s 42 a 45 da Lei Complementar nº 123/2006, e que tenha auferido, no ano calendário anterior, receita bruta até o limite de R\$ 360.000,00 (microempresas) e superior a R\$ 360.000,00 até R\$ 4.800.000,00 (Empresas de Pequeno Porte), bem como para as cooperativas que tenham auferido, no ano calendário anterior, receita bruta até o limite de R\$ 3.600.000,00 (conforme disposto no Art. 34 da Lei nº 11.488/2007 e 3º da Lei Complementar nº 123/2006), deverão comprovar o seu enquadramento em tal situação jurídica, *juntando CERTIDÃO SIMPLIFICADA EMITIDA PELA JUNTA COMERCIAL, comprovando que se enquadra como microempresa ou empresa de pequeno porte ou cooperativa.*

8.6. A microempresa, empresa de pequeno porte, bem como a cooperativa que atender ao item 8.5 deste edital, que possuir restrição em qualquer dos documentos de regularidade fiscal, previstos nos itens 8.1.2.3, 8.1.2.4, 8.1.2.5, 8.1.2.6 e 8.1.2.7 deste Edital, terá sua habilitação condicionada à apresentação de nova documentação, que comprove a sua regularidade em 2 (dois) dias úteis, a contar da data de abertura da licitação.



PREFEITURA MUNICIPAL DE SÃO DOMINGOS DO MARANHÃO
C.N.P.J. 06.113.690/0001-71
PRAÇA GETÚLIO VARGAS, S/N – CENTRO
CEP Nº 65.790.000

COMISSÃO CENTRAL DE LICITAÇÃO/CCL

CPL / PREF.SDM

Folha: 719

Proc. nº 259/ 2023

Rub: /

8.7. A não regularização da documentação, no prazo previsto no item acima, implicará na decadência do direito à contratação, sem prejuízos das sanções previstas no Art. 81 da Lei Federal nº 8.666/93, sendo facultado à Administração convocar os licitantes remanescentes, na ordem de classificação, para a assinatura do contrato, ou revogar a licitação.

8.8- Serão aceitas somente cópias legíveis;

8.9- Não serão aceitos documentos cujas datas estejam rasuradas;

8.10- A **Comissão Permanente de Licitação** reserva-se ao direito de solicitar original de qualquer documento, sempre que julgar necessário.

09- DA PROPOSTA – ENVELOPE Nº 02:

9.1. No **Envelope nº 02**, deverá conter, além da Carta Proposta, a documentação abaixo, em **uma (01) via, sob pena de desclassificação**:

9.1.1 - Carta proposta;

9.1.2 - Planilha de quantitativos e preços unitários;

9.1.3 - Cronograma físico-financeiro;

9.1.4 - Planilhas de composição dos preços unitários;

9.1.5 – Demonstrativo de composição do BDI;

9.1.6 – Demonstrativo da composição dos encargos sociais, considerando as leis e normas em vigor;

9.1.7 - Declaração de Elaboração Independente de Proposta.

9.1.8 Os documentos exigidos nos subitens 9.1.2 a 9.1.6, serão assinados pelo representante legal da empresa e responsáveis técnicos indicados vinculados à empresa, conforme determina a Lei Federal nº 5.194, de 24 de dezembro de 1966, e Resolução nº 282/CONFEA, de 24 de agosto de 1983

9.2. A proposta de preço no **Envelope nº 02** deverá ser apresentada em português, com as seguintes exigências:

9.2.1. Emitida por computador ou datilografada, em uma (01) via, redigida com clareza, sem emendas, rasuras, acréscimos ou entrelinhas, devidamente datada e assinada, como também rubricadas todas as suas folhas;

9.2.2. Fazer menção ao número desta **Concorrência Pública** e conter o nome da licitante, CNPJ, Inscrição Estadual, número(s) de telefone(s) e de fax, se houver, o respectivo endereço com CEP;

9.2.3. Indicar ainda os preços e prazos conforme previsto neste Edital;

9.2.4. Conter o nome do representante legal da empresa com poderes para subscrever o possível contrato administrativo, com seus documentos pessoais: RG e CPF, estado civil, profissão e endereço residencial;

9.2.5. Quaisquer outras informações julgadas necessárias e convenientes.

9.2.6. Demonstração do preço proposto, em conformidade com o modelo constante do Anexo que integra o presente edital, separando o valor da mão-de-obra e do material.

9.2.7. Orçamento de Custo com os preços unitários e totais conforme proposta apresentada, assinada pelo representante legal e técnico da empresa, conforme Anexo XXII do Edital.



PREFEITURA MUNICIPAL DE SÃO DOMINGOS DO MARANHÃO
C.N.P.J. 06.113.690/0001-71
PRAÇA GETÚLIO VARGAS, S/N – CENTRO
CEP Nº 65.790.000

COMISSÃO CENTRAL DE LICITAÇÃO/CCL

CPL / PREF.SDM

Folha: 720

Proc. nº 259/2023

Rub: _____

9.2.8. Cronograma físico financeiro, assinado pelo representante legal e técnico da empresa, conforme Anexo XXII do Edital.

9.2.9. Os preços serão irrevogáveis e deverão ser cotados em reais.

9.2.10. Serão desclassificadas, em conformidade com o Art. 48 da Lei Federal nº 8.666/93, as propostas que:

I) Não atenderem às exigências deste Edital;

II) Apresentarem valor global superior ao limite estabelecido pela administração;

III) Apresentarem sobrepreço unitário ainda que a planilha orçamentária apresente preço global inferior aos referenciais, conforme Acórdão 3.473/14 – Plenário – TCU;

IV) Apresentarem preços manifestamente inexequíveis, sendo assim consideradas aquelas cujos valores sejam inferiores a 70% do menor dentre os seguintes valores:

1. Média aritmética dos valores das propostas superiores a 50% ao orçamento para execução da obra.

2. Valor orçamento para execução da obra.

9.3. Em nenhuma hipótese, poderá ser alterado o conteúdo da proposta apresentada, seja com relação ao preço, pagamento ou prazo, qualquer condição que importe a modificação dos termos originais, ressalvadas apenas aquelas destinadas a sanar evidentes erros, alterações essas que deverão ser avaliadas pela **Comissão Permanente de Licitação**.

9.4. A validade da proposta de preço será de no mínimo 60 (sessenta) dias.

9.5. Data, assinatura e identificação do representante legal.

10 – DA ABERTURA DOS ENVELOPES:

10.1 – ENVELOPE 01 – DOCUMENTOS DE HABILITAÇÃO:

10.1.1. No dia, local e hora designados neste edital, na presença dos licitantes ou seus representantes que comparecerem e demais pessoas que quiserem assistir ao ato, a Comissão Permanente de Licitação iniciará os trabalhos, examinando os envelopes “Documentação de Habilitação” e “Proposta de Preços”, os quais serão rubricados pelos seus membros e licitantes ou seus representantes credenciados, procedendo a seguir a **abertura do envelope nº 01 – DOCUMENTAÇÃO DE HABILITAÇÃO**.

10.1.2. Os documentos contidos nos envelopes nº 01 – **DOCUMENTAÇÃO DE HABILITAÇÃO** – serão examinados e rubricados pelos membros da Comissão, bem como pelas proponentes ou seus representantes credenciados.

10.1.3. Na impossibilidade de se realizar o julgamento durante a sessão de abertura, a mesma será suspensa, designando-se o dia para a divulgação do resultado, o qual será publicado no **Diário Oficial do Estado e remetido às licitantes através de Fac-símile**, para conhecimento de todos participantes.

10.1.4. Os envelopes nº 02 – **PROPOSTA DE PREÇOS** – das proponentes inabilitadas ficarão à disposição dos licitantes, pelo prazo de 15 (quinze) dias, após a publicação, junto à Comissão Permanente de Licitação, os quais serão devolvidos mediante recibo.

10.2 – ENVELOPE 02 – PROPOSTA DE PREÇOS:



PREFEITURA MUNICIPAL DE SÃO DOMINGOS DO MARANHÃO
C.N.P.J. 06.113.690/0001-71
PRAÇA GETÚLIO VARGAS, S/N – CENTRO
CEP Nº 65.790.000

COMISSÃO CENTRAL DE LICITAÇÃO/CCL

CPL / PREF.SDM

Folha: 721

Proc. nº 259/ 2023

Rub: /

10.2.1. Os envelopes nº 02 – **PROPOSTA DE PREÇOS** – das proponentes habilitadas serão abertos em momento subsequente à habilitação no mesmo local de abertura dos envelopes nº 01 – **DOCUMENTAÇÃO DE HABILITAÇÃO** – pela Comissão Permanente de Licitação, **desde que não haja inabilitação de licitantes ou haja renúncia expressa de interposição de recursos por parte de todos os licitantes, conforme dispõe o Art. 109, inciso I, alínea “a”, da Lei Federal nº 8.666/93.** Havendo interposição de recurso, a nova data de abertura dos envelopes nº 02 – **PROPOSTA DE PREÇOS** – será comunicada às proponentes por meio de publicação **no Diário Oficial do Estado**, após julgado o recurso interposto ou decorrido o prazo sem interposição.

10.2.1. O licitante deverá indicar o preço global para o objeto desta Licitação, bem como o preço unitário para cada item e subitem contido na Planilha Orçamentária.

10.2.2. Nos preços cotados, deverão estar inclusos os impostos, contribuições fiscais e sociais, e demais despesas decorrentes da prestação dos serviços, bem assim, deduzidos quaisquer descontos que venham a ser concedidos.

10.2.3. A cotação apresentada e levada em consideração para efeito de julgamento será de exclusiva e total responsabilidade da licitante, não lhe cabendo, nesse caso, o direito de pleitear qualquer alteração, seja para mais ou para menos.

10.2.4. Os preços ofertados devem ser expressos em Reais (R\$), unitários e totais, com duas (02) casas decimais, indicando o valor global da proposta, em algarismo e por extenso, e devem compreender todos os custos e despesas que, direta ou indiretamente, decorra do cumprimento pleno e integral do objeto deste Edital e seus anexos, tais como: materiais, equipamentos, ferramentas, instrumentos, despesas com deslocamento, seguros, salários, honorários, encargos sociais e trabalhista, previdenciários e securitários, lucro, taxa de administração, tributos e impostos incidentes e/ou outros encargos aqui não explicitamente citados.

10.2.5. Em caso de não incidência e/ou isenção de imposto, a licitante deverá indicar o documento legal que determine o benefício.

10.2.6. Todos os preços da PROPOSTA devem ser apresentados como definitivos, não sendo aceitos quaisquer hipóteses que tornem os preços inconclusos, tais como indicação de preços estimados, reembolso de valores não discriminados na PROPOSTA ou menções de descontos ou acréscimos de preços ou quaisquer vantagens em relação à PROPOSTA de outra licitante. A licitante deverá apresentar declaração de que seus preços ofertados incluem todos os custos e despesas descritas no item 10.4.

10.2.7. Os preços apresentados, considerando os descontos, se houver, deverão ser preços finais e não serão considerados alegações e pleitos das licitantes para majoração dos preços unitários e totais. Os descontos, quando houver, deverão estar inclusos nos preços unitários e totais propostos.

10.2.8. Não poderá haver cotação parcial das quantidades contidas nas planilhas de quantitativos de serviços e preços unitários.

10.2.9. Apresentar planilha de quantitativos e preços unitários de acordo com a descrição da Planilha Orçamentária emitida pelo **Município de São Domingos do Maranhão - MA**, anexo deste Edital. O seu conteúdo deverá ser impresso em uma única via **assinada pelo representante legal e pelo Responsável Técnico da empresa**. A constatação de qualquer modificação e /ou alteração no texto, formato ou fórmula original implicará na



PREFEITURA MUNICIPAL DE SÃO DOMINGOS DO MARANHÃO
C.N.P.J. 06.113.690/0001-71
PRAÇA GETÚLIO VARGAS, S/N – CENTRO
CEP Nº 65.790.000

COMISSÃO CENTRAL DE LICITAÇÃO/CCL

CPL / PREF.SDM

Folha: 722

Proc. nº 259/ 2023

Rub: /

desclassificação da proposta da licitante; Anexo à planilha acima citada, o licitante apresentará as planilhas de composição dos preços unitários dos serviços, bem como o Demonstrativo de Formação de Preço Final, a Composição de Encargos Sociais e de Benefícios e Despesas Indiretas.

10.2.10. Informar o prazo de validade da proposta, o qual não deverá ser inferior a 60 (sessenta) dias consecutivos a contar da data de sua apresentação.

10.2.11. Apresentar cronograma físico-financeiro, nos termos do anexo.

10.2.12. As composições de preços propostos poderão seguir o modelo padrão TCPO-PINI, devendo atender, no mínimo, todos os insumos relacionados, sendo que caberá à proponente a responsabilidade absoluta de considerar todos os insumos necessários e imprescindíveis à perfeita execução dos serviços.

10.2.13. A relação de preços unitários deverá estar discriminada em algarismos e por extenso, e deverá englobar materiais, mão-de-obra, encargos sociais, ferramentas e equipamentos (inclusive andaimes), como o deslocamento dos mesmos, taxa de administração, lucros, tributos, seguros, taxas, emolumentos e quaisquer outras despesas incidentes sobre a obra. Esta relação poderá integrar o orçamento analítico.

10.2.14. Os encargos sociais e suas respectivas taxas deverão ser considerados nos termos da legislação vigente, especialmente às que se referem: Previdência Social, Fundo de Garantia por Tempo de Serviço, Salário – Educação, Serviço Social da Indústria (SESI), Serviço Nacional de Aprendizagem Industrial (SENAI), Serviço de Apoio à Pequena e Média Empresa (SEBRAE), Instituto Nacional de Colonização e Reforma Agrária (INCRA), Seguro contra os acidentes de trabalho (INSS), Repouso Semanal e Feriados, Auxílio – Enfermidade, Licença – Paternidade, 13º Salário, Dias de Chuva, faltas justificadas na obra, outras dificuldades, acidentes de trabalho, greves, falta ou atraso na entrega de materiais ou serviços, Depósito por despedida injusta, Férias (indenizadas), Aviso Prévio (indenizado), Equipamentos de Proteção Individual, Seguro de Vida e acidentes em grupo, Refeições, Vale Transporte, calculadas de modo a exprimir suas incidências e reincidências, e de acordo com as unidades praticadas nas composições de custos unitários, considerando-se a execução da Obra na cidade de São Domingos do Maranhão - MA.

10.2.15. A remuneração da mão-de-obra deverá obedecer integralmente à Convenção Coletiva do Trabalho em vigor, celebrada entre os Sindicatos dos Empregadores e Empregados da Indústria da Construção Civil no Estado do Maranhão.

10.2.16. A mão-de-obra deverá ser definida segundo o que estabelece a Convenção Coletiva do Trabalho acima citada, cabendo para serviços que exijam a participação de profissionais (eletricistas, bombeiros/encanadores, pintores, carpinteiros, marceneiros etc), requerem a participação de ajudantes de profissional. Para aquelas atividades onde não se faz necessário o mínimo de conhecimento específico poderá ser designado à participação de serventes.

10.2.17. Será desclassificada a proposta que estiver em desacordo com qualquer das exigências especificadas neste Edital e seus anexos.

10.2.18. Ocorrendo a suspensão da reunião para julgamento e a mesma não podendo ser realizada no dia, **será publicada no Diário Oficial do Estado a data da divulgação do**



PREFEITURA MUNICIPAL DE SÃO DOMINGOS DO MARANHÃO
C.N.P.J. 06.113.690/0001-71
PRAÇA GETÚLIO VARGAS, S/N – CENTRO
CEP Nº 65.790.000

COMISSÃO CENTRAL DE LICITAÇÃO/CCL

CPL / PREF.SDM
Folha: 723
Proc. nº 259/ 2023
Rub: /

resultado pela Comissão Permanente de Licitação e **comunicação às licitantes através de Fac-símile**, para conhecimento de todos participantes.

10.2.19. As propostas que atenderem em sua essência aos requisitos do Edital, mas possuírem erro de forma ou inconsistências serão verificadas quanto aos seguintes erros, os quais serão corrigidos pela Comissão, na forma indicada:

- a) discrepâncias entre os preços unitários e totais: prevalecerão os preços unitários e, havendo discordância entre os preços em algarismos e por extenso, prevalecerá o valor por extenso;
- b) erros de transcrição das quantidades do projeto para a proposta: o produto será corrigido devidamente, mantendo-se como referência o preço unitário, corrigindo-se a quantidade e o preço total;
- c) erro de multiplicação do preço unitário pela quantidade correspondente: será retificado, mantendo-se como referência o preço unitário e a quantidade, corrigindo-se o produto;
- d) erro de adição: será retificado, conservando-se as parcelas e corrigindo-se o resultado;
- e) verificado em qualquer momento, até o término do contrato, incoerências ou divergências de qualquer natureza nas composições dos preços unitários dos serviços, será adotada a correção que resultar no menor valor.

10.2.20. O valor total da proposta será ajustado em conformidade com os procedimentos mencionados no item supra.

10.2.21. O valor resultante constituirá no valor contratual. Se a licitante não aceitar as correções procedidas, sua proposta será rejeitada.

10.2.22. Com exceção das alterações, entrelinhas ou rasuras feitas pela Comissão, necessárias para corrigir erros cometidos pelos licitantes, não serão aceitas propostas contendo borrões, emendas ou rasuras.

10.2.23. O **resultado do julgamento das propostas** será afixado no **Mural de Avisos da Secretaria Municipal da Administração e será publicado no Diário Oficial, podendo ser publicado o Diário Oficial do Estado do Maranhão.**

11- DOS PRAZOS:

11.1. O **licitante vencedor** ficará obrigado a iniciar a prestação dos serviços adjudicados e contratados em até dois (02) dias após o recebimento da **ORDEM DE EXECUÇÃO DE SERVIÇOS**.

11.2. As propostas deverão ter a validade mínima de 60 (sessenta) dias corridos, contados da data estabelecida no preâmbulo desta **Concorrência Pública** para o recebimento dos envelopes **Documentação e Proposta**.

11.3. Caso os prazos estabelecidos nas **Condições** acima não estejam expressamente indicados nas **Propostas**, os mesmos serão considerados como aceitos para efeito de julgamento.

11.4. Se, por motivo de força maior, a **adjudicação** não puder ocorrer dentro do período de validade das propostas, ou seja, 60 (sessenta) dias corridos, e caso persista o interesse do



PREFEITURA MUNICIPAL DE SÃO DOMINGOS DO MARANHÃO
C.N.P.J. 06.113.690/0001-71
PRAÇA GETÚLIO VARGAS, S/N – CENTRO
CEP Nº 65.790.000

COMISSÃO CENTRAL DE LICITAÇÃO/CCL

CPL / PREF.SDM

Folha: 724

Proc. nº 259/ 2023

Rub: _____

Município de São Domingos do Maranhão -MA, poderá ser solicitada prorrogação geral da validade referida a todas as licitantes classificadas, por igual prazo, no mínimo.

11.5. Decorridos 60 (sessenta) dias corridos da data do recebimento e início da abertura dos envelopes sem solicitação ou à convocação supracitada, as licitantes ficam liberadas dos compromissos assumidos.

12 - DO TIPO DA LICITAÇÃO:

12.1. Trata-se de licitação do tipo **menor preço**, adjudicação **por valor global**, conforme disposto no Art. 45, §1º, inciso I da Lei Federal nº 8.666/93.

13- DA DESCLASSIFICAÇÃO DAS PROPOSTAS:

13.1. Após a análise das propostas, serão desclassificadas, conforme dispõe os incisos I e II do Art. 48 da Lei Federal nº 8.666/93, as propostas que:

13.1.1. não atendem às exigências contidas nesta **Concorrência Pública**.

13.1.2. apresentarem preços excessivos ou com preços manifestamente inexequíveis, assim considerados aqueles cujos valores sejam inferiores a 70% (setenta por cento) do Valor global orçado pelo Município de **São Domingos do Maranhão -MA**.

13.1.3. Quando as licitantes foram classificadas, cujo valor global da proposta seja inferior a 80% (oitenta por cento) do Valor global orçado pela Prefeitura Municipal de **São Domingos do Maranhão -MA** para esta licitação, será exigida, para a assinatura do contrato, prestação de garantia adicional, dentre as modalidades previstas na Lei Federal nº 8.666/93, igual à diferença entre o valor resultante do item anterior e o valor da proposta apresentada.

13.1.4. Se todos os licitantes forem inabilitados ou todas as propostas desclassificadas, a Administração poderá fixar aos licitantes o prazo de 08 (oito) dias úteis para apresentação de nova documentação, ou de outras propostas, escoimadas das causas que ensejaram a inabilitação ou desclassificação, conforme parágrafo único do inciso II do Art. 48 da Lei Federal nº 8.666/93.

14- DO JULGAMENTO DAS PROPOSTAS:

14.1. As propostas serão classificadas pela ordem crescente dos preços propostos.

14.2. Não se considera qualquer oferta de vantagem não prevista nesta **Concorrência Pública**, inclusive financiamentos subsidiados ou a fundo perdido, preço ou vantagem baseados nas ofertas das demais licitantes.

14.3. Não se admitirá proposta que apresentar preços global ou unitário simbólicos, irrisórios ou de valor zero, incompatíveis com os preços dos insumos e salários de mercado, acrescidos dos respectivos encargos, ainda que esta **Concorrência Pública** não tenha estabelecido limites mínimos.



PREFEITURA MUNICIPAL DE SÃO DOMINGOS DO MARANHÃO
C.N.P.J. 06.113.690/0001-71
PRAÇA GETÚLIO VARGAS, S/N – CENTRO
CEP Nº 65.790.000

COMISSÃO CENTRAL DE LICITAÇÃO/CCL

CPL / PREF.SDM

Folha: 125

Proc. nº 259/ 2023

Rub:

14.4. À **Comissão Permanente de Licitação**, além do recebimento e exame das propostas, caberá o julgamento da obediência às condições aqui estabelecidas, bem, ainda, em seus Anexos, e a decisão quanto às dúvidas ou omissões deste Edital.

14.5. A Comissão Permanente de Licitação poderá, também, solicitar parecer de técnicos pertencentes ao Quadro de Pessoal da **Prefeitura Municipal de São Domingos do Maranhão -MA** ou, ainda de pessoas físicas ou jurídicas contratadas por esta, para orientar sua decisão.

14.6. O preço global, bem como os preços e quantitativos unitários apresentados na proposta, terão como parâmetro de custos para o julgamento o Orçamento de Custos Estimado, constante no ANEXO XI do Edital, sendo desclassificadas as propostas com valor superior ao Orçamento Estimado

14.7. Esta Licitação será processada e julgada com observância do previsto nos Art.s 43 e 44 e seus incisos e parágrafos, da Lei Federal nº 8.666/93 alterada pela Lei nº 8.883/94.

15- DO CRITÉRIO DE DESEMPATE – LEI COMPLEMENTAR Nº 123/2006:

15.1. Apurado o menor preço, será aplicado o **critério de desempate**, instituído pela Lei Complementar nº 123/2006, Arts. 44 e 45, assegurado às Microempresas e Empresas de Pequeno Porte, considerando aquelas condições em que as propostas apresentadas pelas microempresas e empresas de pequeno porte sejam iguais ou até 10% (dez por cento) superior à proposta mais bem classificada.

15.2. A aplicação do **critério de desempate** proceder-se-á da seguinte forma:

14.2.1. a microempresa ou empresa de pequeno porte mais bem classificada poderá apresentar proposta de preço inferior àquela considerada vencedora do certame, situação em que será adjudicado em seu favor o objeto licitado;

14.2.2. não ocorrendo a contratação da microempresa ou empresa de pequeno porte, na forma do item anterior, serão convocadas as remanescentes que porventura se enquadrem no percentual do item 14.1, na ordem classificatória, para o exercício do mesmo direito;

15.3. no caso de equivalência dos valores apresentados pelas microempresas e empresas de pequeno porte que se encontrem nos intervalos estabelecidos no item 14.1, será realizado sorteio entre elas para que se identifique aquela que primeiro poderá apresentar melhor oferta.

15.4. Na hipótese da não contratação oriundo do **critério de desempate**, o objeto licitado será adjudicado em favor da proposta originalmente vencedora do certame.

15.5. O **critério de desempate** somente se aplicará quando a melhor oferta inicial não tiver sido apresentada por microempresa ou empresa de pequeno porte.

16- DO DESEMPATE – EMPRESAS NÃO ENQUADRADAS NA LEI COMPLEMENTAR Nº 123/2006:



PREFEITURA MUNICIPAL DE SÃO DOMINGOS DO MARANHÃO
C.N.P.J. 06.113.690/0001-71
PRAÇA GETÚLIO VARGAS, S/N – CENTRO
CEP Nº 65.790.000

COMISSÃO CENTRAL DE LICITAÇÃO/CCL

CPL / PREF.SDM

Folha: 726

Proc. nº 259/ 2023

Rub: 1

16.1- No caso de empate entre duas ou mais propostas, será efetuado sorteio em ato público, para o qual todas as licitantes serão convocadas, ou na mesma sessão, a critério da **Comissão Permanente de Licitação**.

17- DO DIREITO DE PETIÇÃO:

17.1. Observando o disposto no Art. 109 da Lei Federal nº 8.666/93, o licitante poderá apresentar recursos à Presidente da Comissão Permanente de Licitação, no prazo de cinco (05) dias úteis, a contar da intimação do ato ou lavratura da ata, nos casos de habilitação ou inabilitação da licitante ou do julgamento das propostas, anulação ou revogação desta **Concorrência Publica**.

17.2. Interposto, o recurso será comunicado aos demais licitantes que poderão, impugná-lo no prazo de cinco (05) dias úteis. Findo esse período, impugnado ou não o recurso, a Comissão Permanente de Licitação poderá, no prazo de cinco (05) dias úteis, reconsiderar a sua decisão ou fazê-lo subir, devidamente informado, ao Prefeito Municipal.

17.3. Para efeito do disposto no § 5º do Art. 109 da Lei Federal nº 8.666/ 1993, ficam os autos desta **Concorrência Publica** com vista franqueada aos interessados.

17.4. Quaisquer argumentos ou subsídios concernentes à defesa da licitante que pretender reconsideração total ou parcial das decisões da **Comissão Permanente de Licitação** deverão ser apresentados por escrito, exclusivamente, anexando-se ao recurso próprio.

18 - DA ADJUDICAÇÃO E HOMOLOGAÇÃO:

18.1. A prestação dos serviços objeto deste Edital será adjudicada pelo Prefeito Municipal depois de atendidas as Condições desta **Concorrência Publica**.

18.1. Após a divulgação do resultado de julgamento das propostas e decorrido o prazo recursal previsto em lei, a presente licitação será adjudicada à empresa vencedora do certame, e após homologada pela autoridade competente.

19 - DA GARANTIA PARA EXECUÇÃO DO CONTRATO:

19.1. A licitante contratada deverá apresentar garantia de execução do objeto desta licitação, mediante caução em dinheiro ou títulos da dívida pública, seguro garantia ou fiança bancária, fixada no percentual de **1% (um por cento)** do valor do contrato, no prazo máximo de até 10 (dez) dias úteis da subscrição do contrato.

19.2. Caso a licitante contratada faça opção pela **garantia em dinheiro**, deverá efetuar o depósito identificado na **Agencia 2614-X, Conta Corrente nº 11965-2, Banco do Brasil**, e apresentar o respectivo comprovante de depósito na Secretaria Municipal de Administração e Finanças visando a obtenção de DAM – Documento de Arrecadação Municipal, vinculado ao Contrato Subscrito.

19.3. Caso a licitante contratada faça opção da garantia sob a modalidade de **Títulos da Dívida Pública**, a mesma somente será considerada válida mediante comprovação do registro do título junto ao Banco Central do Brasil.



PREFEITURA MUNICIPAL DE SÃO DOMINGOS DO MARANHÃO

C.N.P.J. 06.113.690/0001-71

PRAÇA GETÚLIO VARGAS, S/N – CENTRO

CEP Nº 65.790.000

COMISSÃO CENTRAL DE LICITAÇÃO/CCL

CPL / PREF.SDM

Folha: 727

Proc. nº 259/ 2023

Rub: _____

19.4 **Seguro Garantia**, mediante entrega da competente apólice em original emitida "por entidade em funcionamento no País, em nome da Prefeitura Municipal de **São Domingos do Maranhão - MA**, Estado do Maranhão, cobrindo o risco de quebra do Contrato, devendo conter expressamente cláusula de atualização financeira, de imprescritibilidade, inalienabilidade e de irrevogabilidade, assim como prazo de validade de no mínimo 120 (cento e vinte) dias.

19.4 **Fiança Bancária**, mediante entrega da competente carta de fiança bancária, no original, emitida por entidade em funcionamento no País, em nome da Prefeitura Municipal de **São Domingos do Maranhão -MA**, Estado do Maranhão, devendo conter expressamente cláusula de atualização financeira, de imprescritibilidade, inalienabilidade e de irrevogabilidade] assim como prazo de validade de no mínimo 120(cento e vinte) dias.

20- DAS RETENÇÕES:

20.1. De conformidade com a legislação vigente, o Município de **São Domingos do Maranhão - MA - MA** efetuará retenção em favor do Instituto Nacional de Seguro Social (INSS), incidente sobre o valor dos serviços (mão-de-obra) realizados e constantes da nota fiscal, fatura ou recibo, emitidos pela licitante contratada. Essa retenção não será efetuada, desde que seja entregue a esta Prefeitura Municipal de **São Domingos do Maranhão -MA**, cópia autenticada em cartório, da folha de pagamento da obra, e guias de recolhimento do FGTS e GPS do pessoal lotado no canteiro.

20.2. O Município de **São Domingos do Maranhão -MA - MA** efetuará a retenção dos valores relativos aos percentuais incidentes sobre os valores constantes da nota fiscal, fatura ou recibos emitidos pela licitante contratada, relativa a outros tributos federais, estaduais e municipais, de conformidade com a legislação vigente.

21- DO TERMO DE CONTRATO:

21.1. Sem prejuízo do disposto no Capítulo III a IV da Lei Federal nº 8.666/93, o contrato referente a prestação dos serviços, de que trata o objeto deste Edital, será formalizado e conterà, necessariamente, as condições já especificadas neste ato convocatório.

21.2. Quaisquer condições apresentadas pela licitante vencedora em sua proposta, se pertinentes, poderão se acrescentadas ao contrato a ser assinado.

22- DA ASSINATURA DO TERMO DE CONTRATO:

22.1. A Administração do Município de **São Domingos do Maranhão -MA - MA** convocará oficialmente a licitante vencedora, durante a validade da sua proposta para, no prazo máximo de cinco (05) dias úteis, a assinar o contrato administrativo sob pena de decair o direito à contratação, sem prejuízo das sanções previstas no Art. 81 da Lei Federal nº 8.666/93.

22.2. O prazo para subscrição poderá ser prorrogado uma vez, por igual período, quando solicitado pelo licitante vencedor durante o seu transcurso, desde que ocorra motivo justificado e aceito pela Administração do Município de **São Domingos do Maranhão -MA**.



PREFEITURA MUNICIPAL DE SÃO DOMINGOS DO MARANHÃO
C.N.P.J. 06.113.690/0001-71
PRAÇA GETÚLIO VARGAS, S/N – CENTRO
CEP Nº 65.790.000

COMISSÃO CENTRAL DE LICITAÇÃO/CCL

CPL / PREF.SDM

Folha: 928

Proc. nº 259/ 2023

Rub: /

22.3. É facultado à Administração do Município de **São Domingos do Maranhão** - MA, quando a convocada não assinar o referido documento no prazo e condições estabelecidas, chamar as licitantes remanescentes, obedecida à ordem de classificação, para fazê-lo em igual prazo e nas mesmas condições propostas pela primeira classificada, inclusive quando aos preços atualizados, ou revogar esta **Concorrência Pública**, independentemente da cominação no Art. 81 da Lei Federal nº 8.666/93.

22.4. A recusa injustificada da licitante vencedora em assinar o contrato, aceitar ou retirar o instrumento equivalente, dentro do prazo estabelecido pela Administração do Município de **São Domingos do Maranhão –MA.**, caracteriza o descumprimento total da obrigação assumida, sujeitando-a as penalidades legalmente estabelecidas.

22.5. O disposto no subitem anterior não se aplica as licitantes convocadas nos termos do Art. 64, § 2º da Lei Federal nº 8.666/93, de 21 de junho de 1993, que não aceitarem a contratação, nas mesmas condições propostas pela adjudicatária, inclusive quanto ao prazo e preço.

23- DA EXECUÇÃO DO CONTRATO:

23.1. A execução do Contrato, bem como os casos nele omissos, regular-se-ão pelas cláusulas contratuais e pelos preceitos de direito público, aplicando-se, supletivamente, os princípios de teoria geral dos contratos e as disposições de direito privado, na forma do Art. 54, da Lei Federal nº 8.666/93, combinado com o inciso XII, do Art. 55, do mesmo diploma legal.

24- DA VIGÊNCIA E DA PRORROGAÇÃO:

24.1. A vigência do contrato objeto desta licitação terá por termo inicial a data de sua subscrição e termo final em **12 (doze) meses** após o recebimento da **ORDEM DE EXECUÇÃO DE SERVIÇOS**, podendo haver prorrogação da vigência por iguais ou inferiores períodos, desde que devidamente justificados.

25- DAS OBRIGAÇÕES SOCIAIS, COMERCIAIS E FISCAIS:

25.1. À licitante vencedora caberá:

25.1.1. assumir a responsabilidade por todos os encargos previdenciários e obrigações sociais previstos na legislação social e trabalhista em vigor, obrigando-se a saldá-los na época própria, vez que os seus empregados e prestadores de serviço, não manterão nenhum vínculo empregatício ou contratual com a Prefeitura Municipal de **São Domingos do Maranhão –MA**;

25.1.2. assumir todos os encargos de possível demanda trabalhista, cível ou penal, relacionados a este processo licitatório e respectivo contrato, originalmente ou vinculados por prevenção, conexão ou contingência; e

25.1.3. assumir a responsabilidade pelos encargos fiscais e comerciais resultantes da adjudicação nesta Concorrência Pública.

25.1.4. assumir a responsabilidade pela qualidade das obras, materiais e serviços executados/ fornecidos para esta finalidade, inclusive a promoção de readequações sempre que detectadas impropriedades que possam comprometer a consecução do objeto contratado;



PREFEITURA MUNICIPAL DE SÃO DOMINGOS DO MARANHÃO
C.N.P.J. 06.113.690/0001-71
PRAÇA GETÚLIO VARGAS, S/N – CENTRO
CEP Nº 65.790.000

COMISSÃO CENTRAL DE LICITAÇÃO/CCL

CPL / PREF. SDM

Folha: 129

Proc. nº 259/ 2023

Rub: /

25.1.4. assumir a responsabilidade pelo livre acesso aos documentos e registros contábeis da empresa, referentes ao objeto contratado, para os servidores de órgãos e entidades públicas concedentes e dos órgãos de controle interno e externo.

25.2. A inadimplência da licitante, com referência aos encargos estabelecidos na Condição anterior, não transfere a responsabilidade por seu pagamento à Administração do Município de **São Domingos do Maranhão –MA.**, nem poderá onerar o objeto desta Concorrência Pública, razão pela qual a licitante vencedora renuncia expressamente a qualquer vínculo de solidariedade, ativa ou passiva, com o **São Domingos do Maranhão –MA.**

26- DAS OBRIGAÇÕES GERAIS:

26.1. Deverá a licitante vencedora observar, também, o seguinte:

26.1.1. é expressamente proibida a contratação de servidor pertencente ao Quadro de Pessoal do Município de **São Domingos do Maranhão –MA.** para a execução da prestação dos serviços, objeto desta licitação;

26.1.2. é expressamente proibida, também, a veiculação de publicidade acerca desta **Concorrência Pública**, salvo se houver prévia autorização formal da Administração do Município de **São Domingos do Maranhão –MA.**;

26.1.3. é vedada a subcontratação de outra empresa para a prestação dos serviços adjudicados, salvo com expressa autorização do Município de **São Domingos do Maranhão –MA.**

26.1.4. Executar os serviços de acordo com as especificações e prazos determinados no Projeto Básico, como também de acordo com o cronograma físico-financeiro constantes nos ANEXO XXII do presente Edital. Caso esta obrigação não seja cumprida dentro do prazo, a licitante vencedora ficará sujeita à mesma multa estabelecida neste Edital.

26.1.5. Manter a equipe executora dos serviços convenientemente identificada.

26.1.6. Propiciar o acesso da fiscalização do Município aos locais onde serão realizados os serviços, para verificação do efetivo cumprimento das condições pactuadas.

26.1.7. A atuação da Fiscalização do Município não exime a licitante vencedora de sua total e exclusiva responsabilidade sobre a qualidade e conformidade dos serviços executados.

26.1.8. Empregar boa técnica na execução dos serviços, com materiais de primeira qualidade, de acordo com o previsto no Projeto (plantas, memoriais descritivos e planilhas orçamentárias).

26.1.9. Corrigir e/ou refazer os serviços e substituir os materiais não aprovados pela fiscalização do Município, caso os mesmos não atendam às especificações constantes no Projeto.

26.1.10. Fornecer, além dos materiais especificados e mão-de-obra especializada, todas as ferramentas necessárias, ficando responsável por seu transporte e guarda.

26.1.11. Fornecer a seus funcionários uniformes e equipamentos de proteção individual (EPI's) e coletiva adequados à execução dos serviços e de acordo com as normas de segurança vigentes.

26.1.12. Responsabilizar-se por quaisquer danos ao patrimônio do Município e de terceiros, causados por seus funcionários em virtude da execução dos serviços.



PREFEITURA MUNICIPAL DE SÃO DOMINGOS DO MARANHÃO

C.N.P.J. 06.113.690/0001-71

PRAÇA GETÚLIO VARGAS, S/N – CENTRO

CEP Nº 65.790.000

COMISSÃO CENTRAL DE LICITAÇÃO/CCL

CPL / PREF.SDM

Folha: 730

Proc. nº 259/ 2023

Rub: /

26.1.13. Executar limpeza geral, ao final da execução dos serviços da construção, devendo o espaço ser entregue limpo e em perfeitas condições de ocupação e uso.

26.1.14. Responder pelas despesas relativas a encargos trabalhistas, de seguro de acidentes, impostos, contribuições previdenciárias e quaisquer outras que forem devidas e referentes aos serviços executados por seus empregados.

26.1.15. Responder, integralmente, por perdas e danos que vier a causar ao Município ou a terceiros em razão de ação ou omissão, dolosa ou culposa, sua ou dos seus prepostos, independentemente de outras cominações contratuais ou legais a que estiver sujeita.

26.1.16. Manter, durante toda a execução do contrato, em compatibilidade com as obrigações assumidas, todas as condições de habilitação e qualificação para execução exigidas na licitação.

26.1.17. Outras obrigações constantes da minuta de contrato - Anexo XX deste Edital.

26.1.18. O Município não aceitará, sob nenhum pretexto, a transferência de responsabilidade da licitante vencedora para outras empresas.

27- DAS CONDIÇÕES DE SEGURANÇA DO TRABALHO:

27.1. Deverão ser observadas pela contratada, todas as condições de segurança e higiene, medicina e meio ambiente do trabalho, necessária a preservação da integridade física e saúde de seus funcionários e colaboradores e a terceiros que venham a trafegar pelo canteiro de obras, de acordo com as normas regulamentadas pelo Ministério do Trabalho.

27.2. O Município de **São Domingos do Maranhão –MA.** poderá, a seu critério, determinar a paralisação da obra e/ou serviço ou suspender pagamentos quando julgar que as condições mínimas de segurança, Saúde e higiene do trabalho não estejam sendo observadas pela licitante contratada, sem prejuízo de outras sanções cabíveis. Este procedimento não servirá para justificar eventuais atrasos da licitante contratada.

27.3. A licitante contratada se responsabilizará, ainda, por atrasos ou prejuízos decorrentes da suspensão dos trabalhos, quando não acatar a legislação básica vigente na época, no que se referir à Engenharia de Segurança e Medicina do Trabalho.

27.4. Caso a licitante contratada insista em não obedecer às normas do Ministério do Trabalho e Emprego, o Município de **São Domingos do Maranhão –MA.** poderá, unilateralmente, rescindir o contrato firmado, sem prejuízo de outras sanções cabíveis.

28- DA PARALISAÇÃO DOS SERVIÇOS:

28.1. O Município de **São Domingos do Maranhão –MA.**, por conveniência administrativa ou técnica, se reserva ao direito de paralisar, a qualquer tempo, a execução dos serviços, cientificando oficialmente à licitante contratada de tal decisão, sem prejuízo da licitante no que concerne aos serviços efetivamente executados.

29- DO RECEBIMENTO DAS OBRAS E SERVIÇOS:

29.1. Para o recebimento das obras e serviços executados será designada uma comissão de recebimento, composta de no mínimo três (03) servidores municipais, que vistoriará as obras e serviços e emitirá TERMO DE RECEBIMENTO DEFINITIVO, no prazo não superior a noventa



PREFEITURA MUNICIPAL DE SÃO DOMINGOS DO MARANHÃO
C.N.P.J. 06.113.690/0001-71
PRAÇA GETÚLIO VARGAS, S/N – CENTRO
CEP Nº 65.790.000

COMISSÃO CENTRAL DE LICITAÇÃO/CCL

CPL / PREF.SDM

Folha: 731

Proc. nº 259/ 2023

Rub:

(90) dias após o decurso do prazo de vistoria que comprove a adequação do objeto aos termos contratuais, observando o disposto no Art. 69 da Lei Federal nº 8.666/ 1993, ou PROVISÓRIO, em até quinze (15) dias da comunicação escrita da licitante contratada, a seu critério.

30- DA RESPONSABILIDADE

30.1. O TERMO DE RECEBIMENTO DEFINITIVO das obras e serviços, não isenta a licitante contratada das cominações previstas na legislação civil em vigor, dentro dos limites estabelecidos pela lei ou pelo contrato.

31- DA DEVOLUÇÃO DA GARANTIA PARA EXECUÇÃO DO CONTRATO:

31.1. A garantia prestada pela licitante contratada para execução do contrato será restituída em até trinta (30) dias após a assinatura do TERMO DE RECEBIMENTO DEFINITIVO DA OBRA.

32- DA PRESTAÇÃO DOS SERVIÇOS:

32.1. Os serviços serão prestados, de acordo com o disposto no PROJETO BÁSICO, obedecendo o CRONOGRAMA FÍSICO - FINANCEIRO, com termo inicial contado do recebimento da ORDEM DE EXECUÇÃO DE SERVIÇO.

33- DO ACOMPANHAMENTO E DA FISCALIZAÇÃO:

33.1. Durante a vigência do contrato, a prestação dos serviços será acompanhada e fiscalizada por servidor autorizado para tal, representando o Município de São Domingos do Maranhão – MA.

33.2. O representante anotará em registro próprio todas as ocorrências relacionadas com a prestação dos serviços, determinando o que for necessário à regularização das faltas ou defeitos observados.

33.3. As decisões e providências que ultrapassarem a competência do representante deverão ser solicitadas a Administração do Município de São Domingos do Maranhão - MA, em tempo hábil, para adoção das medidas convenientes.

33.4. A Fiscalização poderá determinar, a ônus da empresa licitante vencedora, a substituição dos equipamentos, serviços e materiais julgados deficientes ou disformes com as especificações definidas em projeto, cabendo à licitante vencedora providenciar a troca dos mesmos no prazo máximo definido pela fiscalização, sem direito à extensão do prazo final de execução dos serviços.

33.5. A licitante vencedora só poderá iniciar a obra após assinatura do respectivo Contrato e na data contida na ORDEM DE INÍCIO DE SERVIÇOS, emitida pelo Município.

33.6. Compete à fiscalização da obra, designada pelo Município, entre outras atribuições:

33.7. Verificar a conformidade da execução dos serviços com as normas especificadas nos projetos, memoriais descritivos, plantas e planilhas orçamentárias e adequação dos procedimentos e materiais empregados à qualidade desejada para os serviços.

33.8. Ordenar à licitante vencedora corrigir, refazer ou reconstruir as partes dos serviços executados com erros, imperfeições ou em desacordo com as especificações.



PREFEITURA MUNICIPAL DE SÃO DOMINGOS DO MARANHÃO
C.N.P.J. 06.113.690/0001-71
PRAÇA GETÚLIO VARGAS, S/N – CENTRO
CEP Nº 65.790.000

COMISSÃO CENTRAL DE LICITAÇÃO/CCL

CPL / PREF.SDM

Folha: 732

Proc. nº 259/ 2023

Rub: _____

33.9. Manter organizado e atualizado o **Livro Diário**, assinado por técnico da licitante vencedora e por técnico do Município responsável pela fiscalização, onde a referida licitante vencedora registre, em cada visita:

- a) As atividades desenvolvidas;
- b) As ocorrências ou observações descritas de forma analítica.
- c) Encaminhar ao Município o documento no qual relacione as ocorrências que impliquem em multas a serem aplicadas à licitante vencedora.

33.10. A ação da fiscalização não exonera a licitante vencedora de suas responsabilidades contratuais.

33.11. Em caso de dúvidas quanto à interpretação das especificações constantes do Memorial Descritivo e do Projeto Básico será sempre consultada a Fiscalização, sendo desta o parecer definitivo. A decisão tomada pela Fiscalização deverá ser comunicada à empresa licitante vencedora obrigatoriamente de forma escrita e oficial.

33.12. Na fiscalização serão ainda observadas as demais condições relacionadas na Minuta de Contrato.

34- DA ATESTAÇÃO DA PRESTAÇÃO DOS SERVIÇOS:

34.1. Caberá à Secretaria Municipal de Educação/SEMED do Município de São Domingos do Maranhão – MA. a atestação das notas fiscais e faturas correspondentes a sua prestação.

35- DA DESPESA:

35.1. As despesas decorrentes do presente contrato correrão à conta das seguintes Dotações Orçamentárias previstas na LOA 2020, sendo assim alocadas:

ORGÃO: 02 PODER EXECUTIVO

UNIDADE: 05 SECRETARIA MUNICIPAL DE EDUCAÇÃO

DOTAÇÃO: 12.122.0011.1005.0004

4.4.90.51.00 OBRAS E INSTALAÇÕES.

TERMO DE COMPROMISSO Nº 202143110-1 FNDE

35.2. O montante do dispêndio a ser efetuado por conta desta **Concorrência Pública**, não poderá exceder o limite previsto para essa modalidade.

36- DO PAGAMENTO:

36.1- A cada medição realizada, a licitante vencedora apresentará nota fiscal/fatura à **Secretaria Municipal de Educação**, no horário de expediente, em duas (02) vias, para liquidação e pagamento das despesas efetuadas pelo Município De **São Domingos do Maranhão – MA**, mediante cheque nominal ou transferência bancária a contratada, até o 10º (décimo) dia útil da liberação dos recursos pela **Concedente**.



PREFEITURA MUNICIPAL DE SÃO DOMINGOS DO MARANHÃO
C.N.P.J. 06.113.690/0001-71
PRAÇA GETÚLIO VARGAS, S/N – CENTRO
CEP Nº 65.790.000

COMISSÃO CENTRAL DE LICITAÇÃO/CCL

CPL / PREF.SDM

Folha: 733

Proc. nº 259/2023

Rub: /

36.2. O Município de **São Domingos do Maranhão – MA** reserva-se ao direito de recusar o pagamento se, no ato da atestação, ficar constatado que os serviços não foram prestados de acordo com a especificação apresentada e aceita.

36.3 O Município de **São Domingos do Maranhão – MA** poderá deduzir do montante a pagar os valores correspondentes a multas ou indenizações devidas pela licitante vencedora, nos termos desta Concorrência Pública.

36.4. Nos casos de eventuais atrasos de pagamento, desde que a licitante não tenha concorrido de alguma forma para tanto, fica convencionado que a taxa de compensação financeira (atualização monetária) devida pelo Município de **São Domingos do Maranhão – MA**, será calculada mediante a aplicação dos índices oficiais de remuneração básica e juros aplicados à caderneta de poupança.

36.5. A última parcela de pagamento somente será liberada depois de cumpridas todas as condições exigidas no instrumento contratual a ser firmado com a licitante vencedora.

36.6. O pagamento de qualquer parcela somente será efetuado mediante a apresentação de:

36.6.1. - Certidão de Regularidade Fiscal do FGTS;

36.6.2 - Certidão Negativa de Débito Previdenciários (INSS);

36.6.3 - Certidão Conjunta Negativa de Débitos relativos a Tributos Federais e à Dívida Ativa da União;

36.6.4 - Certidão Negativa de Débitos para com a Secretaria da Fazenda do Estado;

36.6.5 - Certidão Negativa da Dívida Ativa para com a Secretaria da Fazenda do Estado;

36.6.6 - Certidão Negativa de Débitos Municipais

36.6.7 - Certidão Negativa de Débitos Trabalhistas – CNDT;

36.6.8 - Comprovação do recolhimento do Imposto sobre Serviço (ISS) referente aos serviços, no Município de **São Domingos do Maranhão – MA** mediante apresentação da guia de recolhimento original.

36.7. O primeiro pagamento somente será efetuado após a comprovação por parte da licitante contratada de que o contrato teve Anotação de Responsabilidade Técnica – ART, efetuada no CREA/MA, bem como o fornecimento do Alvará de Construção Municipal, além da apresentação do Certificado de Matrícula no Cadastro Específico do INSS (CEI).

36.8. O pagamento da medição final ficará condicionado, ainda, a aceitação da obra pela Prefeitura Municipal de **São Domingos do Maranhão – MA**, mediante apresentação de LAUDO DE ACEITAÇÃO emitido por uma comissão integrada por representantes da prefeitura, bem como à apresentação pela licitante contratada dos comprovantes de quitação perante o Instituto Nacional de Previdência Social e o Fundo de Garantia por Tempo de Serviço, correspondente às obras e serviços objeto desta licitação.

37- DA ALTERAÇÃO DO CONTRATO:



PREFEITURA MUNICIPAL DE SÃO DOMINGOS DO MARANHÃO
C.N.P.J. 06.113.690/0001-71
PRAÇA GETÚLIO VARGAS, S/N – CENTRO
CEP Nº 65.790.000

COMISSÃO CENTRAL DE LICITAÇÃO/CCL

CPL / PREF.SDM

Folha: 734

Proc. nº 259/ 2023

Rub: /

37.1. O contrato objeto desta Licitação a ser firmado poderá ser alterado nos casos previstos no Art. 65 da Lei Federal nº 8.666/93, desde que haja interesse da Administração Municipal, com a apresentação das devidas justificativas adequadas a esta Concorrência Pública.

38- DO AUMENTO OU SUPRESSÃO:

38.1. No interesse da Administração Municipal, o valor inicial atualizado do contrato poderá ser aumentado ou suprimido até o limite de 25% (vinte e cinco por cento), conforme disposto no Art. 65, § 1º e 2º da Lei Federal 8.666/93.

38.2. A licitante vencedora fica obrigada a aceitar, nas mesmas condições licitadas, os acréscimos ou supressões que se fizerem necessários, e nenhum acréscimo ou supressão poderá exceder o limite estabelecido nesta condição, salvo as supressões resultantes de acordo celebrado entre as partes.

38- DAS PENALIDADES:

39.1. O atraso injustificado na prestação dos serviços descritos nos ANEXOS deste Edital ou o descumprimento das obrigações estabelecidas no contrato sujeitará a licitante vencedora à multa de 0,5% (zero vírgula cinco por cento) por dia e por ocorrência, até o máximo de 10% (dez por cento) sobre o valor total do contrato, recolhida no prazo máximo de quinze (15) dias corridos, uma vez comunicada oficialmente.

39.2. Pela inexecução total ou parcial do objeto desta Concorrência Pública, a Administração Municipal poderá, garantida a prévia defesa, aplicar à licitante vencedora as seguintes sanções:

39.2.1. advertência;

39.2.2. multa de 10% (dez por cento) sobre o valor total do Contrato, nos casos de inexecução total do objeto contratado, recolhida no prazo de quinze (15) dias corridos, contado da comunicação oficial;

39.2.3. suspensão temporária de participar em licitação e impedimento de contratar com a Administração do Município, pelo prazo de até dois (02) anos;

39.2.4. declaração de inidoneidade para licitar ou contratar com a Administração Pública enquanto perdurarem os motivos determinantes da punição ou até que seja promovida a reabilitação perante a própria autoridade que aplicou a penalidade, que será concedida sempre que a licitante ressarcir a Administração do Município pelos prejuízos resultantes e após decorrido o prazo da sanção aplicada com base no subitem anterior.

39.3. Pelos motivos que se seguem, principalmente, a licitante vencedora estará sujeita às penalidades tratadas nas CONDIÇÕES anteriores:

39.3.1. pela recusa injustificada de assinar o Contrato e retirar a nota de empenho;

39.3.2. pela não entrega do objeto desta licitação, de acordo com as especificações do Edital e da proposta da licitante vencedora;

39.4. Além das penalidades citadas, a licitante vencedora ficará sujeita, ainda, ao cancelamento de sua inscrição no Cadastro de Prestadores de Serviços/ Fornecedores da Prefeitura Municipal De São



PREFEITURA MUNICIPAL DE SÃO DOMINGOS DO MARANHÃO
C.N.P.J. 06.113.690/0001-71
PRAÇA GETÚLIO VARGAS, S/N – CENTRO
CEP Nº 65.790.000

COMISSÃO CENTRAL DE LICITAÇÃO/CCL

CPL / PREF. SDM

Folha: 735

Proc. nº 259/ 2023

Rub: _____

Domingos do Maranhão – MA, e, no que couber, às demais penalidades referidas no Capítulo IV da Lei Federal nº 8.666/93.

39.5. Comprovado impedimento ou reconhecida força maior, devidamente justificado e aceito pela Administração Municipal, em relação a um dos eventos arrolados anteriormente, a licitante vencedora ficará isenta das penalidades mencionadas.

39.6. As sanções de advertência, suspensão temporária de participar em licitação e impedimento de contratar com a Administração Municipal e declaração de inidoneidade para licitar ou contratar com a Administração Pública poderão ser aplicadas à licitante vencedora juntamente com as multas, descontando-a dos pagamentos a serem efetuados.

40- DA RESCISÃO:

40.1. A inexecução total ou parcial do contrato enseja a sua rescisão, conforme disposto nos Arts 77 a 80 da Lei Federal nº 8.666/93.

40.2. Os casos de rescisão contratual serão formalmente motivados, nos autos do processo, assegurados o contraditório e a ampla defesa.

40.3. A rescisão do contrato poderá ser:

40.3.1. determinada por ato unilateral e escrito da Administração Municipal, nos casos enumerados **nos incisos I a XII e XVII do Art. 78 da Lei Federal nº 8.666/93**, notificando-se a **licitante** vencedora com a antecedência mínima de trinta (30) dias corridos;

40.3.2. amigável, por acordo entre as partes, reduzida a termo nesta **Concorrência Pública**, desde que haja conveniência para a Administração Municipal;

40.3.3. judicial, nos termos da legislação vigente sobre a matéria.

40.4. A rescisão administrativa ou amigável será precedida de autorização escrita e fundamentada da autoridade competente.

41- DA IMPUGNAÇÃO DO EDITAL:

41.1. É facultado a qualquer cidadão impugnar, por escrito, os termos da presente **Concorrência Pública**, até **05 (cinco) dias úteis** antes da data fixada para abertura dos envelopes de habilitação (Documentação), devendo a Administração Municipal, por intermédio da **Comissão Permanente de Licitação**, julgar e responder à impugnação em até **três (03) dias úteis**. Sendo **aceitas as impugnações se remetidas via correio, ou e-mail**.

41.2. Decairá do direito de impugnar os termos deste Edital perante a Administração Municipal a **licitante** que não o fizer até o **segundo dia útil** que anteceder a data marcada para recebimento e abertura dos envelopes **Documentação e Proposta**, apontando as falhas ou irregularidades que o viciaram, hipóteses em que tal comunicação não terá efeito de recurso.



PREFEITURA MUNICIPAL DE SÃO DOMINGOS DO MARANHÃO
C.N.P.J. 06.113.690/0001-71
PRAÇA GETÚLIO VARGAS, S/N – CENTRO
CEP Nº 65.790.000

COMISSÃO CENTRAL DE LICITAÇÃO/CCL

CPL / PREF.SDM

Folha: 736

Proc. nº 259/ 2023

Rub: _____

41.3. A impugnação feita tempestivamente pela **licitante** não a impedirá de participar desta **Concorrência Pública** até o trânsito em julgado da decisão a ela pertinente.

41.4. Pedidos de esclarecimentos devem ser dirigidos à Comissão Permanente de Licitações, por escrito, via Protocolo Geral do Município, somente até o terceiro dia útil que anteceder a data de abertura da licitação. **sendo aceitos se remetidos via correio ou e-mail.**

41- DA CONCORRÊNCIA PÚBLICA:

42.1. A critério da Administração Municipal, esta **Concorrência Pública** poderá:

- 41.1.1. ser anulada, se houver ilegalidade, de ofício ou por provocação de terceiros, mediante parecer escrito e devidamente fundamentado;
- 41.1.2. ser revogada, a juízo da Administração Municipal, se for considerada inoportuna ou inconveniente ao interesse público, decorrente de fato superveniente devidamente comprovado, pertinente e suficiente para justificar tal conduta;
- 41.1.3. ter sua data de abertura de envelopes **Documentação e Proposta** transferida, por conveniência exclusiva da Administração Municipal.

42.2. Será observado, ainda, quanto ao procedimento desta **Concorrência Pública**:

- 42.2.1. a anulação do procedimento licitatório por motivo de ilegalidade não gera obrigação de indenizar, ressalvado o disposto no parágrafo único do Art. 59 da Lei Federal nº 8.666/93;
- 42.2.2. a nulidade do procedimento licitatório induz à do Contrato, ressalvado, ainda, o dispositivo citado na alínea anterior;
- 42.2.3. no caso de desfazimento do processo licitatório, fica assegurado o contraditório e a ampla defesa.

42- DAS CONSIDERAÇÕES FINAIS:

43.1. Após a divulgação do resultado de julgamento das propostas e decorrido o prazo recursal previsto em lei, a presente licitação será adjudicada à empresa vencedora do certame, e após homologada pela autoridade competente;

43.2. As licitantes deverão observar atentamente as normas deste Edital;

43.3. Fica assegurado à Autoridade Superior do Município, no interesse da Administração, o direito de adiar a data da abertura dos envelopes, divulgando a nova data marcada.

43.4. É facultada à Comissão Permanente de Licitação, ou à autoridade superior, em qualquer fase da licitação, a promoção de diligências destinadas a esclarecer ou a complementar a instrução do processo, vedada à inclusão posterior de documento ou informação que deveria constar originariamente da proposta.

42.5. O Município de **São Domingos do Maranhão – MA** não se responsabilizará, em hipótese alguma, por quaisquer penalidades ou gravames futuros decorrentes de tributos indevidamente recolhidos ou erroneamente calculados por parte da licitante contratada, na forma do Art. 71, da Lei Federal nº 8.666/93.



PREFEITURA MUNICIPAL DE SÃO DOMINGOS DO MARANHÃO
C.N.P.J. 06.113.690/0001-71
PRAÇA GETÚLIO VARGAS, S/N – CENTRO
CEP Nº 65.790.000

COMISSÃO CENTRAL DE LICITAÇÃO/CCL

CPL / PREF. SDM

Folha: 737

Proc. nº 259/ 2023

Rub:

43.6. Quaisquer tributos ou encargos legais criados, alterados ou extintos, após a data de entrega dos documentos de habilitação e das propostas, cuja base de cálculo seja o preço proposto implicarão na revisão dos preços, em igual medida, para maior ou para menor, conforme o caso. A alteração ou criação de tributos de repercussão indireta, assim como encargos trabalhistas, não repercutirão nos preços contratos.

43.7. Durante a vigência do contrato, o Município de **São Domingos do Maranhão – MA** poderá desclassificar a licitante tida como vencedora, se vier a ter conhecimento comprovado de fato ou circunstância que a desabone, anterior ou posterior ao julgamento, procedendo à adjudicação do objeto desta licitação à outra licitante, obedecendo à ordem de classificação, mas mesmas condições da proposta vencedora, inclusive com relação aos preços e prazos.

43.8. Em caso de nulidade pertinente aos procedimentos desta licitação, obedecer-se-á ao disposto no Art. 49, §2º, da Lei Federal nº 8.666/93.

43.9. A licitante é responsável pela fidelidade e legitimidade das informações e documentos apresentados em qualquer fase da licitação. Na hipótese de se constatar a impressão ou falsidade das informações e /ou dos documentos apresentados pela licitante, poderá o Município de **São Domingos do Maranhão – MA**, qualquer tempo, desclassificá-la ou rescindir o contrato subscrito.

43.10. O presente Edital e seus anexos, bem como a proposta de licitante vencedora, farão parte integrante do instrumento contratual, independentemente de sua transcrição.

43.11. Os casos omissos neste Edital serão regulados em observância a Lei Federal nº 8.666/93, e suas alterações posteriores.

43.12. A licitante vencedora deverá indicar em sua proposta ou encaminhar até a data de assinatura do Contrato, o nome e o número do telefone do seu preposto, quando for o caso, que estará sujeito à aceitação da Administração Municipal, para representar a licitante vencedora na execução do contrato.

43.13. No caso de opção pela garantia de participação do tipo "seguro garantia", o mesmo deverá ser feito mediante entrega da competente apólice emitida por entidade em funcionamento no país, acompanhada da certidão de regularidade da emitente, em nome do Município de **São Domingos do Maranhão – MA**

43.14. Não havendo expediente ou ocorrendo qualquer fato superveniente que impeça a realização do certame na data marcada, a sessão será automaticamente transferida para o primeiro dia útil subsequente, no mesmo horário e local anteriormente estabelecidos, desde que não haja comunicação da Comissão em sentido contrário.

43.15. Na contagem dos prazos estabelecidos neste Edital e seus anexos, excluir-se-á o dia do início e incluir-se-á o de vencimento. Só se iniciam e vencem os prazos em dias de expediente no Município Considerar-se-ão dias corridos, exceto quando for explicitamente disposto em contrário.



PREFEITURA MUNICIPAL DE SÃO DOMINGOS DO MARANHÃO
C.N.P.J. 06.113.690/0001-71
PRAÇA GETÚLIO VARGAS, S/N – CENTRO
CEP Nº 65.790.000

COMISSÃO CENTRAL DE LICITAÇÃO/CCL

CPL / PREF.SDM

Folha: 738

Proc. nº 259/ 2023

Rub:

43.16. O desatendimento às exigências formais não essenciais não importará no afastamento do licitante, desde que seja possível a aferição de sua qualificação e a exata compreensão da sua proposta durante a realização da sessão pública da licitação.

43.17. Em caso de desfazimento deste processo licitatório, o mesmo será devidamente motivado, sendo assegurado o contraditório e a ampla defesa.

43.18. A homologação do resultado desta licitação gera mera expectativa de direito à contratação.

43.19. Aos casos omissos aplicar-se-ão as disposições constantes da legislação vigente que rege a matéria.

43.20. Qualquer cidadão é parte legítima para impugnar o Edital, nos termos do § 1º do Art. 41, da Lei nº 8666/93.

43.21. Demais especificações estão contidas na minuta de contrato em anexo.

42.22. Em caso de dúvida, a interessada deverá comunicar-se com a Comissão Permanente de Licitação da Prefeitura Municipal de **São Domingos do Maranhão – MA**, situada na Praça Getúlio Vargas centro – São Domingos do Maranhão - MA, ou pelo e-mail: cplsaodomingos.ma@outlook.com no horário das 08h00 às 12h00, para obtenção dos esclarecimentos que julgar necessários.

44- DOS ANEXOS:

44.1- São partes integrantes deste Edital:

44.1.1. Anexo I – Resumo.

44.1.2. Anexo II – Carta Credencial.

44.1.3. Anexo III – Modelo de declaração de inexistência de fato impeditivo superveniente da habilitação.

44.1.4. Anexo IV – Modelo de declaração de Pleno Atendimento aos Requisitos de Habilitação.

44.1.5. Anexo V – Modelo de declaração de inexistência de Supervenientes, Suspensão Temporária ou Inidoneidade para Licitar.

44.1.6. Anexo VI – Modelo da declaração de Cumprimento do inciso V do Art. 27 da Lei federal 8.666/93.

44.1.7. Anexo VII – Modelo de Declaração de Enquadramento de Microempresa, Empresa de Pequeno Porte ou Microempreendedor Individual.

44.1.8. Anexo VIII – Atestado de Visita Técnica.

44.1.9. Anexo IX – Modelo da Carta Proposta de Preços.

44.1.10. Anexo X – Declaração de Elaboração Independente de Proposta.

44.1.11. Anexo XI – Declaração de Comprovação de Capital Social.

44.1.12. Anexo XII – Modelo de Declaração de Responsabilidades.

44.1.13. Anexo XIII – Declaração que a Empresa não possui em seu Quadro Servidor Público (inciso III, do Art. 9º da Lei Federal nº 8.666/93)



CPL / PREF.SDM

Folha: 939

Proc. nº 259/ 2023

Rub: _____

PREFEITURA MUNICIPAL DE SÃO DOMINGOS DO MARANHÃO

C.N.P.J. 06.113.690/0001-71

PRAÇA GETÚLIO VARGAS, S/N – CENTRO

CEP Nº 65.790.000

COMISSÃO CENTRAL DE LICITAÇÃO/CCL

- 44.1.14. Anexo XIV – Declaração que a Empresa não possui entre seus Sócios Servidores Públicos em Cargo de Direção/Gerência (Inciso X, do Art. 117 da Lei Federal N º 8.112/90)
- 44.1.16. Anexo XV – Declaração de Idoneidade.
- 44.1.17. Anexo XVI – Declaração de Conhecimento das Condições do Objeto da Licitação.
- 44.1.18. Anexo XVII – Declaração das Condições de Execução do Contrato.
- 44.1.19. Anexo XVIII – Modelo de Declaração de Manutenção da Capacidade Operacional (§4º do Art. 31 da Lei Federal 8.666/93)
- 44.1.20. Anexo XIX – Contrato de Prestação de Serviço.
- 44.1.21. Anexo XX – Termo de Retirada do Edital.
- 44.1.22. Anexo XXI – Projeto Básico.

45- DO FORO:

45.1- As questões decorrentes da execução deste instrumento, que não possam ser dirimidas administrativamente, serão processadas e julgadas na Comarca de São Domingos do Maranhão - MA, com exclusão de qualquer outro, por mais privilegiado que seja.

São Domingos do Maranhão - Ma, 20 de Julho de 2023.


Tarcia Kalene da Silva Costa.
SECRETARIA MUNICIPAL DE EDUCAÇÃO/SEMED



PREFEITURA MUNICIPAL DE SÃO DOMINGOS DO MARANHÃO
C.N.P.J. 06.113.690/0001-71
PRAÇA GETÚLIO VARGAS, S/N – CENTRO
CEP Nº 65.790.000

COMISSÃO CENTRAL DE LICITAÇÃO/CCL

CPL / PREF.SDM

Folha: 740

Proc. nº 259/ 2023

Rub: /

CONCORRÊNCIA PUBLICA Nº 002/2023-CPL
PROCESSO ADMINISTRATIVO CPL/TP Nº 259/2023/SEMED
ANEXO I
RESUMO

A	OBJETIVO: Contratação de empresa especializada para a execução de Obra de Construção de Escola de 13 (treze) salas, na cidade de São Domingos do Maranhão - MA, conforme Termo de Compromisso nº 202143110-1 FNDE e conforme Projeto Básico e demais anexos deste Edital.
B	PERÍODO DE EXECUÇÃO: A execução do objeto desta licitação terá como termo inicial o recebimento da ORDEM DE EXECUÇÃO DE SERVIÇOS e termo final em até 12 (DOZE) meses.
C	VALOR ESTIMADO DO CONTRATO: Valor estimado da licitação: RS 9.033.578,14 (nove milhões trinta e três mil quinhentos e setenta e oito reais e quatorze centavos), EMPREITADA <input checked="" type="checkbox"/> Preço Global <input type="checkbox"/> Preço Unitário ADJUDICAÇÃO DO OBJETO: <input checked="" type="checkbox"/> Global <input type="checkbox"/> Por Item
D	CLASSIFICAÇÃO ORÇAMENTÁRIA: ORGÃO: 02 PODER EXECUTIVO UNIDADE: 05 SECRETARIA MUNICIPAL DE EDUCAÇÃO DOTAÇÃO: 12.122.0011.1005.0004 4.4.90.51.00 OBRAS E INSTALAÇÕES. TERMO DE COMPROMISSO Nº 202143110-1 FNDE



PREFEITURA MUNICIPAL DE SÃO DOMINGOS DO MARANHÃO
C.N.P.J. 06.113.690/0001-71
PRAÇA GETÚLIO VARGAS, S/N – CENTRO
CEP Nº 65.790.000

COMISSÃO CENTRAL DE LICITAÇÃO/CCL

**CONCORRÊNCIA PÚBLICA Nº 002/2023-CPL
PROCESSO ADMINISTRATIVO CPL/TP Nº 259/2023/SEMED**

**ANEXO II
(MODELO)**

(Papel timbrado do Concorrente)

CARTA CREDENCIAL

Por este instrumento particular de Procuração, a empresa _____, inscrita no CNPJ/MF nº _____, com sede à _____, com sócio administrador o(a) Sr(a) _____, (nacionalidade), (estado civil), (profissão) portador da cédula de identidade RG nº _____, órgão emissor, emitido na data ___/___/___ e CPF nº _____, domiciliado à ___ (rua, nº, bairro, CEP, cidade, telefone, e-mail), representada neste ato por seu _____ (identificar qualificação do outorgante), o(a) Sr(a) _____, portador(a) do documento de identidade RG nº _____, emitido pela SSP/_____, e do CPF nº _____, nomeia e constitui seu bastante Procurador o(a) Sr(a). _____, portador(a) do documento de identidade RG nº _____, emitido pela SSP/_____, e do CPF nº _____, a quem confere amplos poderes para representar a _____ (razão social da empresa) perante a Prefeitura Municipal de XXXXXXXXXXXXXXXXXXXXXXXX durante a **CONCORRÊNCIA PÚBLICA Nº 02/2023-CPL**, para a contratação de ----- que serão utilizados nos trabalhos realizados pela Secretaria Municipal de Educação/SEMED, com poderes para tomar, em nome da Outorgante, qualquer decisão durante todas as fases do CERTAME, inclusive: a) apresentar a declaração de que a empresa cumpre as exigências contidas no Edital e em seus Anexos; b) entregar os envelopes contendo as propostas de preços e a documentação de habilitação; c) formular lances ou ofertas verbalmente; d) negociar aumento do percentual de desconto ofertado com o Presidente; e) desistir expressamente da intenção de interpor recurso administrativo ao final da sessão pública ou, se for o caso, manifestar-se imediata e motivadamente sobre a intenção de fazê-lo; f) assinar a ata da sessão; g) prestar todos os esclarecimentos solicitados pelo Presidente e; h) praticar todos os demais atos pertinentes ao certame.

Atenciosamente,

Nome, Identidade e Assinatura do Responsável Legal
(Com Firma Reconhecida em Cartório)

CPL / PREF. SDM

Folha: 741

Proc. nº 259/ 2023

Rub: _____



PREFEITURA MUNICIPAL DE SÃO DOMINGOS DO MARANHÃO
C.N.P.J. 06.113.690/0001-71
PRAÇA GETÚLIO VARGAS, S/N – CENTRO
CEP Nº 65.790.000

COMISSÃO CENTRAL DE LICITAÇÃO/CCL

**CONCORRÊNCIA PÚBLICA Nº 002/2023-CPL
PROCESSO ADMINISTRATIVO CPL/TP Nº 259/2023/SEMED**

ANEXO III

**DECLARAÇÃO DE INEXISTENCIA DE FATO IMPEDITIVO
(MODELO)**

À
PREFEITURA MUNICIPAL DE SÃO DOMINGOS DO MARANHÃO – MA.
Presidente da Comissão Permanente de Licitação

(Razão Social da Empresa), estabelecida na(endereço completo)...., inscrita no CNPJ sob n.º, neste ato representada pelo seu (representante/sócio/procurador), no uso de suas atribuições legais, vem apresentar a presente DECLARAÇÃO:

DECLARAMOS sob as penas da Lei, que até a presente data inexistem fatos impeditivos para licitar e/ou contratar com a Administração Pública Direta, Indireta ou Autárquica ou Fundacional e estamos cientes da obrigatoriedade de declarar ocorrências posteriores.

Por ser a expressão da verdade firmamos a presente.

(Local)....., 2023.

Assinatura e Identificação do Representante Legal

CPL / PREF.SDM

Folha: 742

Proc. nº 259/ 2023

Rub: _____



PREFEITURA MUNICIPAL DE SÃO DOMINGOS DO MARANHÃO
C.N.P.J. 06.113.690/0001-71
PRAÇA GETÚLIO VARGAS, S/N – CENTRO
CEP Nº 65.790.000

COMISSÃO CENTRAL DE LICITAÇÃO/CCL

CPL / PREF. SDM

Folha: 743

Proc. nº 259/ 2023

Rub: _____

**CONCORRÊNCIA PUBLICA Nº 002/2023-CPL
PROCESSO ADMINISTRATIVO CPL/TP Nº 259/2023/SEMED**

ANEXO IV

**DECLARAÇÃO DE PLENO ATENDIMENTO AOS REQUISITOS DE
HABILITAÇÃO**

[Razão Social da empresa], [qualificação: tipo de sociedade (Ltda, S.A, etc.), nome fantasia, inscrita no CNPJ sob o nº [xxxxx], Inscrição Estadual n. [xxx], endereço completo, CEP, telefone, cidade, estado], neste ato representado pelo [cargo] [nome o representante legal], portador da Carteira de Identidade nº [xxxx], inscrito no CPF sob o nº [xxxx], nacionalidade, estado civil, profissão, residente e domiciliado endereço, CEP, telefone, cidade, estado;

DECLARA ainda que recebeu o Edital da **CONCORRÊNCIA PUBLICA Nº 02/2023-CPL** e seus Anexos, tendo pleno conhecimento dos elementos constantes no referido Edital, no que tange às condições gerais e peculiaridades estabelecidas quanto ao fornecimento do objeto conforme especificações determinadas, estando Habilitada e se responsabilizando integralmente quanto ao fornecimento do objeto de acordo com o exigido.

XXXXXXXXXXXXXXXXXXXXX (MA), ___ de _____ de 2023.

Representante Legal da Empresa



PREFEITURA MUNICIPAL DE SÃO DOMINGOS DO MARANHÃO
C.N.P.J. 06.113.690/0001-71
PRAÇA GETÚLIO VARGAS, S/N – CENTRO
CEP Nº 65.790.000

COMISSÃO CENTRAL DE LICITAÇÃO/CCL

CPL / PREF.SDM

Folha: 744

Proc. nº 259/ 2023

Rub: _____

**CONCORRÊNCIA PÚBLICA Nº 002/2023-CPL
PROCESSO ADMINISTRATIVO CPL/TP Nº 259/2023/SEMED
ANEXO V
DECLARAÇÃO DE INEXISTÊNCIA DE FATOS SUPERVENIENTES,
SUSPENSÃO
TEMPORÁRIA OU INIDONEIDADE PARA LICITAR
(MODELO)**

À

**Presidente de Comissão Permanente de Licitação
CONCORRÊNCIA PÚBLICA Nº 02/2023-CPL**

➤ **Objeto:** Contratação de empresa especializada para a execução de Obra de Construção de Escola de 13 (treze) salas, na cidade de São Domingos do Maranhão - MA, conforme Termo de Compromisso nº 202143110-1 FNDE e conforme Projeto Básico e demais anexos deste Edital.

A empresa _____, inscrita no CNPJ nº _____, com sede na _____, por intermédio do seu representante legal o(a) Sr(a) _____, portador(a) do Documento de Identidade Registro Geral nº _____ SSP _____ e do CPF nº _____, residente e domiciliado à (endereço completo, rua, nº, Quadra, Lote, Setor, CEP, Cidade, CEP, Telefone.

DECLARA sob as penalidades da lei e para fins de participação da presente licitação pública, QUE até a presente data **INEXISTEM FATOS IMPEDITIVOS PARA SUA HABILITAÇÃO;**

DECLARA para fins de participação no **CONCORRÊNCIA PÚBLICA Nº 002/2023-CPL**, não existirem fatos supervenientes ao cadastramento/habilitação no SICAF impeditivos do direito de licitar; bem como não ter recebido Suspensão Temporária ou Declaração de Inidoneidade para licitar ou contratar com nenhum dos Órgãos da Administração da Prefeitura Municipal de São Domingos do Maranhão - MA; **SUSPENSÃO TEMPORÁRIA** de participação em licitação e ou **IMPEDIMENTO** de contratar com a Administração, assim como não ter recebido **DECLARAÇÃO** de **INIDONEIDADE** para licitar ou contratar com a Administração Federal, Estadual e Municipal.

Assumindo a responsabilidade de declarar qualquer ocorrência posterior a esta declaração, pelo prazo de vigência da ata de registro de preços a ser firmada nesta licitação e de contratos dela provenientes, bem como a obrigação de manter as respectivas condições de cadastramento/habilitação durante o mesmo período de vigência.

DECLARA ainda que recebeu o Edital do **CONCORRÊNCIA PÚBLICA Nº ***/2023-CPL** e seus respectivos Anexos tomando conhecimento de todas as informações e condições para a execução do objeto do referido Certame, sendo habilitada para a prestação o fornecimento do objeto licitado.

Cidade-UF, aos ____ dias do mês de _____ 2023.

RAZÃO SOCIAL DA EMPRESA

Assinatura do Representante Legal



PREFEITURA MUNICIPAL DE SÃO DOMINGOS DO MARANHÃO
C.N.P.J. 06.113.690/0001-71
PRAÇA GETÚLIO VARGAS, S/N – CENTRO
CEP Nº 65.790.000

COMISSÃO CENTRAL DE LICITAÇÃO/CCL

CONCORRÊNCIA PUBLICA Nº 02/2023-CPL
PROCESSO ADMINISTRATIVO CPL/TP Nº 259/2023/SEMED
ANEXO VI

DECLARAÇÃO DE CUMPRIMENTO DO
INC. V DO ART. 27 DA LEI FEDERAL Nº 8.666/93
(MODELO)

À

**Presidente de Comissão Permanente de Licitação de São Domingos do Maranhão – MA.
CONCORRÊNCIA PUBLICA Nº 02/2023-CPL**

- **Objeto:** Contratação de empresa especializada para a execução de Obra de Construção de Escola de 13 (treze) salas, na cidade de São Domingos do Maranhão - MA, conforme Termo de Compromisso nº 202143110-1 FNDE e conforme Projeto Básico e demais anexos deste Edital.

(Nome da Empresa) _____, inscrito no CNPJ nº _____
por intermédio do seu representante legal o(a) Sr(a) _____, portador da
Carteira de Identidade nº _____ e do CPF nº _____, DECLARA, para fins
do disposto no inc. V do Art. 27 da Lei Federal nº 8.666/93, de 21 de junho de 1993, acrescido pela
Lei nº 9.854/93, de 27 de outubro de 1999, que não emprega menor de dezoito anos em trabalho
noturno, perigoso ou insalubre e não emprega menor de dezesseis anos.

Ressalva: emprega menor, a partir de quatorze anos, na condição de aprendiz ().

.....
(data)

.....
(representante legal)

(Observação: em caso afirmativo, assinalar a ressalva acima)



PREFEITURA MUNICIPAL DE SÃO DOMINGOS DO MARANHÃO
C.N.P.J. 06.113.690/0001-71
PRAÇA GETÚLIO VARGAS, S/N – CENTRO
CEP Nº 65.790.000

COMISSÃO CENTRAL DE LICITAÇÃO/CCL

**CONCORRÊNCIA PÚBLICA Nº 002/2023-CPL
PROCESSO ADMINISTRATIVO CPL/TP Nº 259/2023/SEMED**

ANEXO VII

**MODELO DE DECLARAÇÃO DE ENQUADRAMENTO DE
MICROEMPRESA, EMPRESA DE PEQUENO PORTE OU MICRO EMPREENDEDOR
INDIVIDUAL**

(PAPEL TIMBRADO DA EMPRESA)

**Presidente de CPL da Prefeitura Municipal de São Domingos do Maranhão – MA.
CONCORRÊNCIA PÚBLICA Nº 02/2023-CPL**

Objeto - Contratação de empresa especializada para a execução de Obra de Construção de Escola de 13 (treze) salas, na cidade de São Domingos do Maranhão - MA, conforme Termo de Compromisso nº 202143110-1 FNDE e conforme Projeto Básico e demais anexos deste Edital.

A empresa _____ (Razão social), nome fantasia _____ inscrita no CNPJ nº _____, na Inscrição Estadual nº _____, com sede na _____, (endereço completo, rua, nº, Quadra, Lote, Setor, CEP,) Cidade-UF, Telefone(xx)xx), e-mail: xxxxxxxxxxxx, através de seu representante legal/procurador o(a) Sr.(a) _____, nacionalidade, estado civil, profissão, portador(a) do Documento de Identidade nº _____ e do CPF nº _____, residente e domiciliado à (endereço completo, rua, nº, Quadra, Lote, Setor, CEP, Cidade, Telefone(xx)xxx)

DECLARA, sob as penas da lei que, cumpre os requisitos legais para a qualificação empresarial estabelecida pela Lei Complementar nº 123/06, de 14 de dezembro de 2006, em especial quanto ao seu Art. 3º, estando apta a usufruir o tratamento favorecido estabelecido nessa Lei Complementar e no Decreto Federal nº 6.204/07, de 05 de setembro de 2007, para fins de cumprimento ao disposto no Edital deste Certame e participação do referido certame;

DECLARA que esta empresa, na presente data, é enquadrada como:

MICROEMPRESA - ME, conforme o inciso I do Art. 3º da Lei Complementar Federal nº123, de 14.12.2006.

EMPRESA DE PEQUENO PORTE - EPP, conforme inciso II do Art. 3º da Lei Complementar Federal nº123, de 14.12.2006.

MICRO EMPREENDEDOR INDIVIDUAL - MEI, conforme §1º do Art. 18-A da Lei Complementar Federal nº123, de 14.12.2006.

DECLARA, ainda, que a empresa está excluída das vedações constantes do parágrafo 4º do Art. 3º da Lei Complementar nº 123/06, de 14 de dezembro de 2006, e que se compromete a promover a regularização de eventuais defeitos ou restrições existentes na documentação exigida para efeito de regularidade fiscal, caso seja declarada vencedora do certame.

Por ser verdade, firmo a presente declaração.

Cidade-Estado, _____ de _____ de 2023.

RAZÃO SOCIAL DA EMPRESA

Nome, Função na Empresa e Assinatura do Representante Legal

CPL / PREF.SDM

Folha: 746

Proc. nº 259/ 2023

Rub: _____



PREFEITURA MUNICIPAL DE SÃO DOMINGOS DO MARANHÃO
C.N.P.J. 06.113.690/0001-71
PRAÇA GETÚLIO VARGAS, S/N – CENTRO
CEP Nº 65.790.000

COMISSÃO CENTRAL DE LICITAÇÃO/CCL

CPL / PREF. SDM

Folha: 747

Proc. nº 259/ 2023

Rub: _____

**CONCORRÊNCIA PÚBLICA Nº 002/2023-CPL
PROCESSO ADMINISTRATIVO CPL/TP Nº 259/2023/SEMED**

ANEXO VIII

ATESTADO DE VISITA TÉCNICA

Declaro, em atendimento à condição prevista no **subitem** do Edital do CONCORRÊNCIA PÚBLICA Nº 02/2023-CPL que eu, _____, portador(a) do CPF nº _____ e inscrito(a) no CREA ou CAU/___ sob o nº _____, Representante da Empresa _____, estabelecida no(a) _____ na condição de seu(ua) representante legal para os fins da presente declaração, que conheço os locais onde serão executados os serviços objeto da licitação em apreço, tomando plena ciência das condições e peculiaridades existentes.

Secretaria Municipal de Educação/SEMED:

LICITANTE:

Observações:

- Deverá ser emitida pela Secretaria Municipal de Educação.
- A licitante deverá apresentar uma via dentro do envelope nº 01 - DOCUMENTAÇÃO.



PREFEITURA MUNICIPAL DE SÃO DOMINGOS DO MARANHÃO
C.N.P.J. 06.113.690/0001-71
PRAÇA GETÚLIO VARGAS, S/N – CENTRO
CEP Nº 65.790.000

COMISSÃO CENTRAL DE LICITAÇÃO/CCL

**CONCORRÊNCIA PÚBLICA Nº 002/2023-CPL
PROCESSO ADMINISTRATIVO CPL/TP Nº 259/2023/SEMED**

ANEXO IX

**MODELO DA CARTA PROPOSTA DE PREÇOS
CONCORRÊNCIA PÚBLICA Nº 02/2023-CPL
PROCESSO ADMINISTRATIVO CPL/TP Nº 259/2023/SEMED.
À COMISSÃO PERMANENTE DE LICITAÇÃO-CPL**

- **OBJETO:** Contratação de empresa especializada para a execução de Obra de Construção de Escola de 13 (treze) salas, na cidade de São Domingos do Maranhão - MA, conforme Termo de Compromisso nº 202143110-1 FNDE e conforme Projeto Básico e demais anexos deste Edital.

Prezados Senhores,

Apresentamos e submetemos à apreciação de Vossas Senhorias nossa Proposta de Preços relativa à licitação em epígrafe, assumindo inteira responsabilidade por qualquer erro ou omissão que venha a ser verificada na sua preparação.

O preço total desta proposta é de R\$ ----- (-----), com base na data de apresentação dos documentos de habilitação e proposta de preços, conforme preços unitários constantes da Planilha de Orçamento.

Declaramos que em nossos preços unitários estão incluídos todos os custos diretos e indiretos para perfeita execução das obras, inclusive as despesas com materiais e/ou equipamentos, mão-de-obra especializada ou não, seguros em geral, equipamentos auxiliares, ferramentas, encargos da Legislação Social Trabalhista, Previdenciária, da Infelizmente do trabalho e responsabilidade civil por qualquer dano causado a terceiros ou dispêndios resultantes de impostos, taxas, regulamentos e posturas municipais, estaduais e federais, enfim, tudo o que for necessário para a execução total e completa das obras civis e das obras complementares, bem como nosso lucro, conforme projetos e especificações constantes do Edital, sem que nos caiba, em qualquer caso, direito regressivo em relação à Prefeitura Municipal de São Domingos do Maranhão – MA..

Comprometemo-nos a executar os eventuais serviços não constantes do Edital, mas inerentes à natureza das obras contratadas. Estes serviços serão pagos por orçamento elaborado pela nossa empresa, e aprovado pela Prefeitura Municipal de São Domingos do Maranhão – MA.., antes da execução dos mesmos.

O prazo de execução total das obras é de até 12 (doze) meses a partir do recebimento da Ordem de Execução de Serviço (conforme cronograma físico-financeiro anexo).

O prazo de validade desta proposta é de 60 (sessenta) dias consecutivos a contar do dia da apresentação dos documentos de habilitação e propostas.

Acompanham a nossa Proposta de Preço os documentos previstos neste Edital, bem como todos os demais julgados oportunos para perfeita compreensão e avaliação da proposta.

Utilizaremos os equipamentos e as equipes técnica e administrativa que forem necessárias para a perfeita execução das obras, comprometendo-nos, desde já, a substituir ou aumentar a quantidade dos equipamentos e do pessoal, desde que assim o exija a fiscalização do **Município de São Domingos do Maranhão - MA**, para o cumprimento das obrigações assumidas.

CPL / PREF.SDM

Folha: 148

Proc. nº 259/ 2023

Rub: _____



PREFEITURA MUNICIPAL DE SÃO DOMINGOS DO MARANHÃO
C.N.P.J. 06.113.690/0001-71
PRAÇA GETÚLIO VARGAS, S/N – CENTRO
CEP Nº 65.790.000

COMISSÃO CENTRAL DE LICITAÇÃO/CCL

CPL / PREF.SDM

Folha: 749

Proc. nº 259/ 2023

Rub: /

Na execução das obras, observaremos rigorosamente as especificações das normas técnicas brasileiras ou qualquer outra norma que garanta a qualidade igual ou superior, bem como as recomendações e instruções da fiscalização do **Município de São Domingos do Maranhão – MA..**, assumindo, desde já a integral responsabilidade pela perfeita realização dos trabalhos, de conformidade com as normas mencionadas nos projetos executivos.

Dados do representante legal da licitante: nome, nacionalidade, estado civil, profissão, portador (a) de Cédula de Identidade nº xxxxxx, expedida por xxxxx, CPF nº xxxxx, residente e domiciliado no endereço xxxxxxxxxxxxxx.

Sendo o que se apresenta para o momento e certo de que esta proposta atende aos anseios do Município de XXXXXXXXXXXXXXXXXXXX, subscrevo atenciosamente.

Local e data.

Assinatura do Licitante/ Proponente



PREFEITURA MUNICIPAL DE SÃO DOMINGOS DO MARANHÃO
C.N.P.J. 06.113.690/0001-71
PRAÇA GETÚLIO VARGAS, S/N – CENTRO
CEP Nº 65.790.000

COMISSÃO CENTRAL DE LICITAÇÃO/CCL

CPL / PREF.SDM

Folha: 750

Proc. nº 259/ 2023

Rub: /

**CONCORRÊNCIA PUBLICA Nº 002/2023-CPL
PROCESSO ADMINISTRATIVO CPL/TP Nº 259/2023/SEMED
ANEXO X – MODELO
DECLARAÇÃO DE ELABORAÇÃO INDEPENDENTE DE PROPOSTA**

À Comissão Permanente de Licitação

Declaro, para fins de atendimento às exigências editalícias, sob as penas da Lei, em especial o Art. 299 do Código Penal Brasileiro, que:

- a) A proposta apresentada para participar desta Licitação foi elaborada de maneira independente pela licitante, e o conteúdo da proposta não foi, no todo ou em parte, direta ou indiretamente, informado, discutido ou recebido de qualquer outro participante potencial ou de fato desta Licitação por qualquer meio ou por qualquer pessoa;
- b) A intenção de apresentar a proposta elaborada para participar desta Licitação não foi informada, discutida ou recebida de qualquer outro participante potencial ou de fato desta Licitação, por qualquer meio ou por qualquer pessoa;
- c) Que não tentou, por qualquer meio ou por qualquer pessoa, influir na decisão de qualquer outro participante potencial ou de fato desta Licitação quanto a participar ou não da referida licitação;
- d) Que o conteúdo da proposta apresentada para participar desta Licitação não será, no todo ou em parte, direta ou indiretamente, comunicado ou discutido com qualquer outro participante potencial ou de fato desta Licitação antes da adjudicação do objeto da referida licitação;
- e) Que o conteúdo da proposta apresentada para participar desta Licitação não foi, no todo ou em parte, direta ou indiretamente, informado, discutido ou recebido de qualquer integrante da Administração do Município de São Domingos do Maranhão – MA, antes da abertura oficial das propostas; e
- f) Que está plenamente ciente do teor e da extensão desta declaração e que detém plenos poderes e informações para firmá-las.

Local e data

Nome e Cargo do Representante da Empresa
CPF nº - RG nº



PREFEITURA MUNICIPAL DE SÃO DOMINGOS DO MARANHÃO
C.N.P.J. 06.113.690/0001-71
PRAÇA GETÚLIO VARGAS, S/N – CENTRO
CEP Nº 65.790.000

COMISSÃO CENTRAL DE LICITAÇÃO/CCL

CPL / PREF.SDM

Folha: 951

Proc. nº 259/ 2023

Rub: /

**CONCORRÊNCIA PUBLICA Nº 002/2023-CPL
PROCESSO ADMINISTRATIVO CPL/TP Nº 259/2023/SEMED**

**ANEXO XI
DECLARAÇÃO DE COMPROVAÇÃO DE CAPITAL SOCIAL**

Declaramos para os devidos fins de prova junto à Comissão Permanente de Licitação da Prefeitura de São Domingos do Maranhão – MA., Estado do Maranhão, que a empresa -----, CNPJ nº -----, com sede à Rua ----- (cidade-UF), vem pela presente informar a V. Sas. Que está qualificada e comprovando, mediante seu contrato social e demais alterações que seu capital social e/ou valor do seu Patrimônio Líquido esta acima 10% do exigido no Edital.

.....de.....de.....

Assinatura do Representante Legal da Empresa



PREFEITURA MUNICIPAL DE SÃO DOMINGOS DO MARANHÃO
C.N.P.J. 06.113.690/0001-71
PRAÇA GETÚLIO VARGAS, S/N – CENTRO
CEP Nº 65.790.000

COMISSÃO CENTRAL DE LICITAÇÃO/CCL

CPL / PREF.SDM

Folha: 752

Proc. nº 259/ 2023

Rub: _____

**CONCORRÊNCIA PÚBLICA Nº 002/2023-CPL
PROCESSO ADMINISTRATIVO CPL/TP Nº 259/2023/SEMED**

**ANEXO XII
MODELO DE DECLARAÇÃO DE RESPONSABILIDADES**

À

Presidente de Comissão Permanente de Licitação de São Domingos do Maranhão – MA..

CONCORRÊNCIA PÚBLICA Nº 02/2023-CPL

- **Objeto:** Contratação de empresa especializada para a execução de Obra de Construção de Escola de 13 (treze) salas, na cidade de São Domingos do Maranhão - MA, conforme Termo de Compromisso nº 202143110-1 FNDE e conforme Projeto Básico e demais anexos deste Edital.

➤ **DECLARAMOS** para fins de direito e participação do **CONCORRÊNCIA PÚBLICA Nº 02/2023-CPL**, na qualidade de proponente que:

Assumimos inteira responsabilidade pela autenticidade de todos os documentos apresentados, comprometendo-nos à realização de eventuais vistorias, averiguações e substituições dos materiais caso se façam necessárias;

Comprometemo-nos a manter durante a execução dos serviços, em compatibilidade com as obrigações assumidas, todas as condições de habilitação e qualificação exigidas na licitação;

Comprometemo-nos a aceitar na proporção correspondente prevista em lei, eventuais reduções decorrentes de mudanças de alíquotas de impostos incidentes sobre a prestação do serviço, em função de alterações de legislação pertinente;

Temos conhecimento e submetemo-nos ao disposto na Lei nº 8.078/90 – Código de Defesa do Consumidor, às normas pertinentes ao fornecimento do objeto a ser contratado, bem como, ao Edital do **CONCORRÊNCIA PÚBLICA Nº 02/2023-CPL**.

Por ser expressão da verdade, firmamos a presente.

Cidade-UF, aos ____ dias do mês de _____ 2023.

RAZÃO SOCIAL DA EMPRESA

Nome, Função na Empresa e Assinatura do Representante Legal



PREFEITURA MUNICIPAL DE SÃO DOMINGOS DO MARANHÃO
C.N.P.J. 06.113.690/0001-71
PRAÇA GETÚLIO VARGAS, S/N – CENTRO
CEP Nº 65.790.000

COMISSÃO CENTRAL DE LICITAÇÃO/CCL

CPL / PREF.SDM

Folha: 753

Proc. nº 259/ 2023

Rub: /

**CONCORRÊNCIA PUBLICA Nº 02/2023-CPL
PROCESSO ADMINISTRATIVO CPL/TP Nº 259/2023/SEMED**

**ANEXO XIII
DECLARAÇÃO QUE A EMPRESA NÃO POSSUI EM SEU QUADRO SERVIDOR
PÚBLICO
(INCISO III, DO ART. 9º DA LEI FEDERAL Nº 8.666/93)**

-----, empresa sediada nesta cidade de -----, (UF), inscrita no CNPJ nº -----, por intermédio de seu representante legal do Sr. -----, portador da Carteira de Identidade nº ----- SSP/--- e CPF nº -----, DECLARA, para fins do disposto que não possui no seu quadro de pessoal servidores públicos do Município, exercendo funções de gerencia, administração, tomada de decisão ou assessoramento, na forma do Art. 9º Inciso III, da Lei Federal nº 8.666/93, para fins a que venha impedir de participar de licitações em órgãos da Administração Pública Federal, Estadual ou Municipal.

Declaramos, ainda, ter ciência de todas as solicitações e condições para habilitação, em conformidade ao referido edital.

Atenciosamente,

.....de.....de.....

Assinatura do Representante Legal da Empresa



PREFEITURA MUNICIPAL DE SÃO DOMINGOS DO MARANHÃO
C.N.P.J. 06.113.690/0001-71
PRAÇA GETÚLIO VARGAS, S/N – CENTRO
CEP Nº 65.790.000

COMISSÃO CENTRAL DE LICITAÇÃO/CCL

CPL / PREF.SDM

Folha: 754

Proc. nº 259/ 2023

Rub: _____

**CONCORRÊNCIA PÚBLICA Nº 02/2023-CPL
PROCESSO ADMINISTRATIVO CPL/TP Nº 259/2023/SEMED**

ANEXO XIV

**DECLARAÇÃO QUE A EMPRESA NÃO POSSUI ENTRE SEUS SÓCIOS SERVIDORES
PÚBLICOS EM CARGO DE DIREÇÃO/GERÊNCIA
(INCISO X, DO ART. 117 DA LEI FEDERAL 8.112/90)**

Ref. CONCORRÊNCIA PÚBLICA Nº 02/2023-CPL

-----, empresa sediada nesta cidade de -----, (UF), inscrita no CNPJ nº -----, por intermédio de seu representante legal do Sr. -----, portador da Carteira de Identidade nº ----- SSP/--- e CPF nº -----, DECLARA, na conformidade do Inciso X, do Art. 117 da Lei Federal nº 8.112/90, de 11 de dezembro de 1990, para fins do disposto que não há sócios, gerente ou diretores da licitante ou que sejam cônjuge ou parente em linha reta, colateral ou por afinidade, até o terceiro grau de servidores ocupantes de cargos de direção, chefia ou assessoramento dos diversos órgãos da administração Pública Federal, Estadual ou Municipal.

Declaramos, ainda, ter ciência de todas as solicitações e condições para habilitação, em conformidade ao referido edital.

Atenciosamente,

.....de.....de.....

Assinatura do Representante Legal da Empresa



PREFEITURA MUNICIPAL DE SÃO DOMINGOS DO MARANHÃO
C.N.P.J. 06.113.690/0001-71
PRAÇA GETÚLIO VARGAS, S/N – CENTRO
CEP Nº 65.790.000

COMISSÃO CENTRAL DE LICITAÇÃO/CCL

CPL / PREF.SDM

Folha: 755

Proc. nº 259/ 2023

Rub: _____

**CONCORRÊNCIA PUBLICA Nº 02/2023-CPL
PROCESSO ADMINISTRATIVO CPL/TP Nº 259/2023/SEMED**

ANEXO XV

DECLARAÇÃO DE IDONEIDADE

**À PREFEITURA MUNICIPAL DE SÃO DOMINGOS DO MARANHÃO - MA
CONCORRÊNCIA PUBLICA Nº 02/2023-CPL**

Declaramos para os fins de direito, na qualidade de Proponente do procedimento de licitação, sob a modalidade **CONCORRÊNCIA PUBLICA Nº 02/2023-CPL**, instaurado pelo Município de São Domingos do Maranhão - MA, que não fomos declarados inidôneos para licitar ou contratar com o Poder Público, em qualquer de suas esferas e sob as penas da lei, que até a presente data inexistem fatos impeditivos para a nossa habilitação e eventual contratação, e que estamos cientes da obrigatoriedade de declarar ocorrências posteriores.

Por ser expressão da verdade, firmamos a presente.

_____, em ____ de _____ de _____.

(Identificação e assinatura do representante legal da empresa proponente)

OBS.: Esta declaração deverá ser emitida em papel timbrado da empresa proponente e carimbada com o número do CNPJ.



PREFEITURA MUNICIPAL DE SÃO DOMINGOS DO MARANHÃO
C.N.P.J. 06.113.690/0001-71

PRAÇA GETÚLIO VARGAS, S/N – CENTRO
CEP Nº 65.790.000

COMISSÃO CENTRAL DE LICITAÇÃO/CCL

CPL / PREF. SDM

Folha: 756

Proc. nº 259/ 2023

Rub: 1

**CONCORRÊNCIA PÚBLICA Nº 02/2023-CPL
PROCESSO ADMINISTRATIVO CPL/TP Nº 259/2023/SEMED**

ANEXO XVI

**DECLARAÇÃO DE CONHECIMENTO DAS CONDIÇÕES DO OBJETO DA
LICITAÇÃO**

Declaramos, sob as penas da lei, que tomamos conhecimento de todas as informações e exigências contidas no edital e respectivos anexos do **CONCORRÊNCIA PÚBLICA Nº 02/2023-CPL**, em referência, bem como que optamos por não realizar vistoria no local onde serão executados os serviços, na forma do que prevê o Acórdão TCU nº 1955/14, de 23/07/2014.

Declaramos ainda que a escolha da empresa em não realizar VISITA TÉCNICA não implicará em alegação de desconhecimento das condições de realização dos serviços.

Declaramos para todos os fins que a não VISITAÇÃO não implicará em qualquer solicitação de acréscimos financeiros em eventual contrato firmado com a Administração Pública Municipal além do valor apresentado em nossa proposta de preços

.....de.....de.....

Assinatura do Representante Legal da Empresa



PREFEITURA MUNICIPAL DE SÃO DOMINGOS DO MARANHÃO
C.N.P.J. 06.113.690/0001-71
PRAÇA GETÚLIO VARGAS, S/N – CENTRO
CEP Nº 65.790.000

COMISSÃO CENTRAL DE LICITAÇÃO/CCL

CPL / PREF.SDM

Folha: 757

Proc. nº 259/ 2023

Rub: _____

CONCORRÊNCIA PÚBLICA Nº 02/2023-CPL
PROCESSO ADMINISTRATIVO CPL/TP Nº 259/2023/SEMED

ANEXO XVII
DECLARAÇÃO DAS CONDIÇÕES DE EXECUÇÃO DO CONTRATO

Ao Presidente da Comissão Permanente de Licitação
Prefeitura Municipal de São Domingos do Maranhão – MA.

Ref.: CONCORRÊNCIA PÚBLICA Nº 02/2023-CPL

(Nome da empresa), com sede à (Endereço completo), inscrita no CNPJ sob o número __, declara, sob as penas da lei:

- a) estar ciente das condições da licitação;
- b) que assume inteira responsabilidade pela autenticidade de todos os documentos apresentados, observando o disposto na Lei Federal nº 8.666/93, e que fornecerá quaisquer informações complementares solicitadas pela Prefeitura Municipal de São Domingos do Maranhão - MA;
- c) que executará os serviços de acordo com as especificações da Prefeitura Municipal de São Domingos do Maranhão - MA, da ABNT – Associação Brasileira de Normas Técnicas e/ou de outras autorizadas pela Prefeitura Municipal de São Domingos do Maranhão - MA;
- d) que disponibilizará os recursos materiais e humanos necessários e que tomará todas as medidas para assegurar a qualidade dos serviços;
- e) que tomou conhecimento de todas as informações, das condições locais para o cumprimento das obrigações objeto da licitação e obteve todos os esclarecimentos necessários à formulação da proposta;
- f) que executará os serviços de acordo com os prazos estabelecido no edital;

.....de.....de.....

Assinatura do Representante Legal da Empresa



CPL / PREF.SDM
Folha: 758
Proc. nº 259/ 2023
Rub:

PREFEITURA MUNICIPAL DE SÃO DOMINGOS DO MARANHÃO
C.N.P.J. 06.113.690/0001-71
PRAÇA GETÚLIO VARGAS, S/N – CENTRO
CEP Nº 65.790.000

COMISSÃO CENTRAL DE LICITAÇÃO/CCL

CONCORRÊNCIA PÚBLICA Nº 02/2023-CPL
PROCESSO ADMINISTRATIVO CPL/TP Nº 259/2023/SEMED

ANEXO XVIII

MODELO - DECLARAÇÃO DE MANUTENÇÃO DA CAPACIDADE OPERACIONAL
§4º DO ART. 31 DA LEI FEDERAL 8.666/93

A
Comissão Permanente de Licitação
Prefeitura Municipal de São Domingos do Maranhão – MA.
Ref.: CONCORRÊNCIA PÚBLICA Nº 002/2023-CPL

(Empresa) - CNPJ nº -----, com sede à -----
-----, -----, -----, por intermédio de seu representante legal do Sr. -----
-----, portador do CPF nº ----- e RG nº -----, declara, sob as penas
da lei, que a empresa possui os seguintes contratos firmados com a iniciativa privada e a
administração pública:

Nº Contrato	Contratante	Objeto	Contato	Início / Fim	V. Contrato	% Executado	Saldo

XXXXXXXXXXXXXXXXXXXXX - MA, ----- de ----- de 2023.

Nome do Responsável



PREFEITURA MUNICIPAL DE SÃO DOMINGOS DO MARANHÃO
C.N.P.J. 06.113.690/0001-71
PRAÇA GETÚLIO VARGAS, S/N – CENTRO
CEP Nº 65.790.000

COMISSÃO CENTRAL DE LICITAÇÃO/CCL

CONCORRÊNCIA PÚBLICA Nº 02/2023-CPL
PROCESSO ADMINISTRATIVO CPL/TP Nº 259/2023/SEMED

CPL / PREF.SDM

Folha: 759

Proc. nº 259/ 2023

Rub: 1

ANEXO XIX

CONTRATAÇÃO DE EMPRESA ESPECIALIZADA PARA A EXECUÇÃO DE OBRA DE CONSTRUÇÃO DE CONTRATAÇÃO DE EMPRESA ESPECIALIZADA PARA A EXECUÇÃO DE OBRA DE CONSTRUÇÃO DE ESCOLA DE 13 (TREZE) SALAS, NA CIDADE DE SÃO DOMINGOS DO MARANHÃO - MA, CONTRATAÇÃO DE EMPRESA ESPECIALIZADA NA CONSTRUÇÃO DE UNIDADE ESCOLAR DE 13 (TREZE) SALAS CONFORME TERMO DE COMPROMISSO Nº 202143110-1 FNDE E CONFORME PROJETO BÁSICO E DEMAIS ANEXOS DESTES EDITAL, E A EMPRESA-----

Pelo presente Instrumento, de um lado a Prefeitura Municipal de São Domingos do Maranhão – Estado do Maranhão, pessoa jurídica de direito público interno, inscrito no CNPJ sob nº 06.113.690/0001-71, com sede na Praça Getúlio Vargas, s/n – centro – São Domingos do Maranhão - MA, neste ato representado por seu Prefeito Municipal, Sr. -----, brasileiro, casado, -----, residente e domiciliado à Rua ----- - XXXXXXXXXXXXXXXXXXXX, portador do RG nº 000000000000 SSP/PI, CPF nº 000000000000, doravante denominado, simplesmente, de CONTRATANTE e, do outro lado, a firma -----, inscrita no CNPJ nº ----- e Inscrição Estadual nº -----, com sede à -----, daqui por diante denominada CONTRATADA, neste ato representada pelo Sr. -----, portador do CPF nº ----- e RG nº -----, residente e domiciliado em -----, resolvem celebrar o presente contrato, conforme especificações indicadas neste Instrumento, o qual se regerá pela Lei Federal nº 8.666/93 em sua atual redação.

➤ As partes acima nomeadas e qualificadas têm entre si, justas e acordadas e resolvem celebrar o presente instrumento para a Contratação de empresa especializada para a execução de Obra de Construção de Escola de 13 (treze) salas, na cidade de São Domingos do Maranhão - MA, conforme Termo de Compromisso nº 202143110-1 FNDE e conforme Projeto Básico e demais anexos deste Edital.

➤, que foi devidamente autorizado no PROCESSO ADMINISTRATIVO CPL/TP Nº 259/2023/SEMED, pela Licitação, conforme proposta apresentada em ----- de ----- de 2023, partes integrantes deste contrato, independentemente de transcrição, observadas as condições estipuladas a seguir::



PREFEITURA MUNICIPAL DE SÃO DOMINGOS DO MARANHÃO
C.N.P.J. 06.113.690/0001-71
PRAÇA GETÚLIO VARGAS, S/N – CENTRO
CEP Nº 65.790.000
COMISSÃO CENTRAL DE LICITAÇÃO/CCL

CPL / PREF. SDM
Folha: 760
Proc. nº 259/ 2023
Rub:

CLÁUSULA PRIMEIRA – DO OBJETO

- 1.1. Contratação de empresa especializada para a execução de Obra de Construção de Escola de 13 (treze) salas, na cidade de São Domingos do Maranhão - MA, conforme Termo de Compromisso nº 202143110-1 FNDE e conforme Projeto Básico e demais anexos deste Edital, conforme especificações constantes neste Contrato Administrativo.

Parágrafo Primeiro – Os serviços serão realizados em rigorosa observância ao Projeto e seus detalhes, bem como estrita obediência às prescrições e exigências contidas na descrição do objeto contratado, presentes nos anexos do edital e as normas vigentes que a eles se aplicarem.

Parágrafo Segundo – Toda e qualquer alteração dos serviços ora contratados somente poderá ser executada mediante aprovação prévia por parte do Contratante, devendo ser efetivada por meio de Instrumento Aditivo a este Contrato.

CLÁUSULA SEGUNDA – DAS PARTES COMPLEMENTARES

São partes complementares deste Contrato, independentemente de transcrição, o Processo da **Concorrência Pública nº 02/2023**, a proposta comercial apresentada pela Contratada, seus anexos, os detalhes executivos, especificações técnicas, despachos e pareceres que o encorpam.

Parágrafo Único – Integram este Instrumento, independentemente de transcrição, a Lei Federal nº 8.666/93 e a legislação complementar, que a Contratada, desde já, aceita e declara conhecer, bem como a Proposta da mesma, apresentada no correspondente Processo Administrativo, ficando, porém, ressalvadas, como não transcritas, as condições nela estipuladas que contrariem as disposições deste Contrato.

CLÁUSULA TERCEIRA – DA APARELHAGEM E DO MATERIAL NECESSÁRIO A EXECUÇÃO DOS SERVIÇOS

A aparelhagem e o material necessários à execução dos trabalhos serão de responsabilidade e ônus exclusivamente da Contratada, ficando estabelecido que o ente Contratante não emprestará nem fornecerá quaisquer ferramentas, aparelhos ou veículos.

CLÁUSULA QUARTA – DAS NORMAS E ESPECIFICAÇÕES DOS BENS E DA EXECUÇÃO

As obras e serviços ora contratados obedecem às especificações as quais fazem parte integrante do edital da **Concorrência Pública nº 02/2023-CPL**, reservado a Contratante o direito de rejeitar as obras ou serviços que não estiverem de acordo com as referidas especificações, sem que caiba à Contratada direito a qualquer reclamação ou indenização.

CLÁUSULA QUINTA – DA APROVAÇÃO DOS SERVIÇOS



PREFEITURA MUNICIPAL DE SÃO DOMINGOS DO MARANHÃO
C.N.P.J. 06.113.690/0001-71
PRAÇA GETÚLIO VARGAS, S/N – CENTRO
CEP Nº 65.790.000

COMISSÃO CENTRAL DE LICITAÇÃO/CCL

CPL / PREF. SDM

Folha: 762

Proc. nº 259/ 2023

Rub: /

elevação de custos dos serviços, inclusive no que respeita à arrematação, seleção, contratação e administração de mão-de-obra necessária à realização dos serviços;

- e) Atender prontamente às recomendações regulares da fiscalização;
- f) Zelar pelos interesses do Município de São Domingos do Maranhão /MA relativamente ao objeto do contrato;
- g) Substituir prontamente qualquer preposto, empregado ou pessoa que, a juízo da fiscalização, seja inconveniente aos interesses do Município de São Domingos do Maranhão /MA relativamente aos serviços;
- h) Manter permanentemente nos locais de realização dos serviços um representante com plenos poderes para representar e obrigar a Contratada frente ao Município de São Domingos do Maranhão /MA;
- i) Executar o objeto deste contrato de acordo com os projetos e especificações fornecidos pelo Município de São Domingos do Maranhão /MA e as normas aprovadas ou recomendadas pela ABNT.
- j) Adquirir e fornecer Equipamentos de Proteção Coletiva – EPC e Equipamentos de Proteção Individual – EPI, a todos os empregados, bem como orientá-los quanto a necessidade e obrigatoriedade de seu uso em serviço. A Contratada responde solidariamente, no caso de subempreitada.
- k) Manter a Regularidade Fiscal, inclusive do recolhimento do ISSQN ao município do local de Prestação do Serviço durante toda execução do contrato;
- l) Observar as normas, critérios e procedimentos ambientais para a gestão dos rejeitos provenientes da obra.

Parágrafo Primeiro – A Contratada estará, durante todo o período de execução deste contrato, sujeita à fiscalização do Município de São Domingos do Maranhão /MA, quer seja exercida por servidores do quadro da própria Prefeitura, por meio da Secretaria Municipal de Obras, quer por terceiros especialmente contratados para este fim.

Parágrafo Segundo – As determinações da fiscalização obrigam a Contratada, respeitados os limites deste contrato e o orçamento aprovado, à elaboração de detalhamentos dos projetos e à realização de atividades específicas. Nos casos em que a Contratada não concordar com as recomendações ou ordens da fiscalização, delas poderá recorrer ao titular do Município de São Domingos do Maranhão /MA, tendo este recurso efeito suspensivo da ordem fiscal.

CLÁUSULA NONA – DAS OBRIGAÇÕES DA CONTRATANTE

A Contratante se obriga a:

- a) Disponibilizar o local das obras;
- b) Aprovar as medições em tempo hábil;



PREFEITURA MUNICIPAL DE SÃO DOMINGOS DO MARANHÃO
C.N.P.J. 06.113.690/0001-71
PRAÇA GETÚLIO VARGAS, S/N – CENTRO
CEP Nº 65.790.000

COMISSÃO CENTRAL DE LICITAÇÃO/CCL

CPL / PREF.SDM
Folha: 264
Proc. nº 259/ 2023
Rub: /

- X. – Certidão Conjunta Negativa de Débitos relativos a tributos federais e à Dívida Ativa da União;
- XI. – Certidão Negativa de Débitos relativos a tributos estaduais e à Dívida Ativa do Estado sede da Contratada;
- XII. – Certidão Negativa de Débitos junto ao governo municipal do domicílio ou sede da Contratada, na forma da lei;
- XIII. – Certificado de Regularidade do FGTS – CRF;
- XIV. – Relação dos trabalhadores constantes na SEFIP;
- XV. – Guia de recolhimento do FGTS;
- XVI. – Guia de recolhimento previdenciário – GFIP;
- XVII. – Comprovante de pagamento do ISS;
- XVIII. – Relatório pluviométrico, quando couber;
- XIX. – Planta iluminada contendo trechos realizados na medição atual (cor amarela), nas medições anteriores acumuladas (cor azul) e trecho restante (cor vermelha), quando se tratar de obras de característica unidimensional;
- XX. – Certidão Negativa de Débitos Trabalhistas – CNDT.

Parágrafo Segundo – Os documentos especificados nos incisos II, III, IV, V e VII deverão estar assinados pela empresa Contratada e pelo servidor ou comissão responsável pela fiscalização.

Parágrafo Terceiro – Além dos documentos elencados no caput do subitem, deverão constar da primeira medição:

- I. – Anotação de Responsabilidade Técnica – ART – dos responsáveis técnicos pela execução da obra, com o respectivo comprovante de pagamento;
- II. – cópia da ordem de serviço;
- III. – matrícula no cadastro específico do INSS (CEI).

Parágrafo Quarto – Para a última medição, além dos documentados discriminados no caput, serão exigidos:

- I. – baixa da matrícula no cadastro específico do INSS (CEI);
- II. – termo de recebimento definitivo.

Parágrafo Quinto – As medições de pagamento seguirão a programação do Cronograma Físico-Financeiro da obra ou serviço, suas etapas, sub etapas e respectivas porcentagens.

Parágrafo Sexto – Uma etapa será considerada efetivamente concluída quando os serviços previstos para aquela etapa no Cronograma Físico Financeiro estiverem executados em sua totalidade e aceitos pela fiscalização do Município de São Domingos do Maranhão /MA.



PREFEITURA MUNICIPAL DE SÃO DOMINGOS DO MARANHÃO
C.N.P.J. 06.113.690/0001-71
PRAÇA GETÚLIO VARGAS, S/N – CENTRO
CEP Nº 65.790.000
COMISSÃO CENTRAL DE LICITAÇÃO/CCL

CPL / PREF.SDM
Folha: 765
Proc. nº 259/ 2023
Rub: /

Parágrafo Sétimo – A Contratada poderá apresentar a Contratante para pagamento, fatura ou documento equivalente. Recebida, a fatura ou cobrança será examinada pelo Município de São Domingos do Maranhão/MA durante, no máximo, 10 (dez) dias. No exame, preliminarmente, verificará e certificará a efetiva execução dos serviços indicados na fatura e a regular entrega de seus efeitos. Estando tudo em ordem, o pagamento será feito em até 30 (trinta) dias contados do vencimento do prazo de exame da fatura, sem nenhum acréscimo ou agregado financeiro. Havendo correção a fazer, caso o pagamento seja efetuado a partir do 15º dia após o vencimento, a fatura retificada ou ajustada será processada como nova fatura, quanto aos prazos aqui estabelecidos.

Parágrafo Oitavo – Nenhum pagamento será efetuado à Contratada enquanto pendente de liquidação qualquer obrigação financeira que lhe caiba, sem prejuízo do que a referida obrigação pendente poderá ser descontada do pagamento devido pela Prefeitura Municipal, pagando-se então, apenas o saldo, se houver.

Parágrafo Nono – Serão retidos na fonte os demais tributos e contribuições sobre os pagamentos mensalmente efetuados, utilizando-se as alíquotas previstas para cada tipo de serviço, conforme legislação.

Parágrafo Décimo – No caso de atraso de pagamento, desde que a Contratada não tenha concorrido de alguma forma para tanto, serão devidos pela Contratante encargos moratórios à taxa nominal de 6% a.a. (seis por cento ao ano), capitalizados diariamente em regime de juros simples.

Parágrafo Décimo Primeiro – O valor dos encargos será calculado pela fórmula: $EM = I \times N \times VP$, onde: EM = Encargos moratórios devidos; N = Números de dias entre a data prevista para o pagamento e a do efetivo pagamento; I = Índice de compensação financeira = 0,00016438; e VP = Valor da prestação em atraso assim apurado:

$$I = (TX) \qquad I = \frac{(6/100)}{365} \qquad I = 0,00016438$$

TX = Percentual da taxa anual = 6%.

Parágrafo Décimo Segundo – Entende-se por atraso imputável ao Poder Público, para fins do parágrafo anterior, o não pagamento do preço ou de parcela deste, conforme acordado neste instrumento contratual e desde que admissível a divisão da prestação devida pelo contratado em tantas quantas sejam as etapas da obra, serviço ou fornecimento contratado, por mais de 30 (trinta) dias contados do seu recebimento devidamente atestado por servidor ou comissão responsável.

Parágrafo Décimo Terceiro – Caso a execução dos serviços se estenda por mais de um ano, os preços da proposta vencedora poderão ser reajustados segundo índice que reflita o incremento de



PREFEITURA MUNICIPAL DE SÃO DOMINGOS DO MARANHÃO
C.N.P.J. 06.113.690/0001-71
PRAÇA GETÚLIO VARGAS, S/N – CENTRO
CEP Nº 65.790.000

COMISSÃO CENTRAL DE LICITAÇÃO/CCL

CPL / PREF.SDM
Folha: 766
Proc. nº 259/ 2023
Rub: /

custos setoriais da Contratada, a cada período anual, conforme fixado na cláusula referente a reajustamento de preço, desde que não tenha dado causa ao atraso.

Parágrafo Décimo Quarto – A primeira fatura a ser paga deverá estar acompanhada da ART expedida pelo CREA da região onde estarão sendo executados as obras e serviços, comprovando o registro do Contrato naquele Conselho.

Parágrafo Décimo Quinto – O pagamento da instalação do canteiro, mobilização e desmobilização serão no valor do preço apresentado na proposta, conforme especificado abaixo:

- a) Instalação e manutenção do canteiro de acordo com o cronograma financeiro proposto;
- b) Mobilização: serão medidos e pagos 50% do valor proposto para o item na primeira medição. Os 50% restantes serão medidos e pagos após efetiva mobilização de suas máquinas e equipamentos conforme programado no Cronograma;
- c) Desmobilização: após a total desmobilização, comprovada pela Fiscalização;
- d) Administração Local e Manutenção de Canteiro (AL) – será pago conforme o percentual de serviços executados no período, conforme a fórmula abaixo, limitando-se ao recurso total destinado para o item: $\% \text{ AL} = (\text{Valor da Medição Sem AL} / \text{Valor do Contrato (incluso aditivo financeiro) Sem AL})$.

Parágrafo Décimo Sexto – Administração Local e Manutenção de Canteiro (AL) terão como unidade na planilha orçamentária “global” e será pago o quantitativo do percentual em número inteiro em valor absoluto com no máximo duas casas decimais.

Parágrafo Décimo Sétimo – Caso haja atraso no cronograma, por motivos ocasionados pela Prefeitura Municipal de São Domingos do Maranhão/MA, será pago o valor total da Administração Local e Manutenção de Canteiro (AL) prevista no período da medição.

CLÁUSULA DÉCIMA SEGUNDA – REAJUSTAMENTO DE PREÇOS

Os preços contratuais propostos não serão reajustados.

Parágrafo Primeiro – Para os contratos com prazo inferior a um ano o reajustamento somente será admitido se, após prorrogação, a vigência do ajuste for superior a 12 (doze) meses, em atendimento aos termos do Art. 2º da Lei nº 10.192/01, de 14 de fevereiro de 2001, desde a empresa não tenha dado causa ao atraso.

Parágrafo Segundo – Caso o período de execução do contrato exceda a um ano contado a partir da data da apresentação das propostas na licitação, os preços serão reajustados respeitados a normas contratuais, pela variação de Índices Nacionais, calculados pela Fundação Getúlio Vargas e



PREFEITURA MUNICIPAL DE SÃO DOMINGOS DO MARANHÃO
C.N.P.J. 06.113.690/0001-71
PRAÇA GETÚLIO VARGAS, S/N – CENTRO
CEP Nº 65.790.000

COMISSÃO CENTRAL DE LICITAÇÃO/CCL

CPL / PREF.SDM

Folha: 767

Proc. nº 259/ 2023

Rub:

publicados na seção de Índices Econômicos da revista “Conjuntura Econômica” da FGV, pela seguinte fórmula:

$$R = V \left[\frac{I - I_0}{I_0} \right]$$

Sendo:

R = Valor do reajuste procurado;

V = Valor contratual da obra/serviço a ser reajustado;

I₀ = Índice inicial - refere-se ao índice de custos do mês correspondente à data fixada para entrega da proposta, pro rata dia;

I = Índice relativo à data do reajuste, *pro rata dia*.

Parágrafo Terceiro – O índice de reajuste empregado na fórmula acima será o Índice Nacional da Construção Civil – utilizados para o setor rodoviário, calculado e publicado pela Fundação Getúlio Vargas na revista Conjuntura Econômica.

Parágrafo Quarto – Ocorrendo a hipótese de alteração do prazo de reajuste estabelecido neste edital, o Contrato decorrente desta Concorrência Pública, se adequará de pronto às condições que vierem a ser estabelecidas pelo Poder Executivo ou Legislativo, no tocante à política econômica brasileira, se delas divergentes.

Parágrafo Quinto – Em caso de atraso na execução das obras/serviços atribuível à licitante adjudicatária, os preços contratuais serão reajustados pela fórmula estabelecida no subitem precedente, obedecendo-se os seguintes critérios:

- a) Se os índices aumentarem prevalecerão aqueles vigentes nas datas em que a etapa das obras/serviços seria realizada de conformidade com o programado no cronograma físico-financeiro;
- b) Se os índices diminuïrem prevalecerão aqueles vigentes nas datas em que as obras/serviços forem executados.

CLÁUSULA DÉCIMA TERCEIRA – DOS TRIBUTOS

Todos os tributos que incidirem ou vierem a incidir sobre este ajuste ou sobre os serviços contratados, correrão por conta exclusiva da Contratada e deverão ser pagos nas épocas devidas.

Parágrafo Único – No caso de criação de novos tributos ou alteração nas alíquotas de tributos existentes, os preços sobre os quais incidirem esses tributos serão revistos a partir da época em que



PREFEITURA MUNICIPAL DE SÃO DOMINGOS DO MARANHÃO
C.N.P.J. 06.113.690/0001-71
PRAÇA GETÚLIO VARGAS, S/N – CENTRO
CEP Nº 65.790.000

COMISSÃO CENTRAL DE LICITAÇÃO/CCL

CPL / PREF.SDM

Folha: 768

Proc. nº 259/ 2023

Rub: /

ocorrer a alteração da legislação tributária, aumentando-se ou reduzindo-se aqueles preços da maneira apropriada.

CLÁUSULA DÉCIMA QUARTA – DOS PRAZOS DE EXECUÇÃO E VIGÊNCIA CONTRATUAL

O prazo para execução das obras e serviços de que trata este edital será de até 12(doze) meses, contados a partir da data de recebimento pela Contratada da Ordem de Serviços emitida pela Prefeitura Municipal de Domingos do Maranhão/MA.

Parágrafo Primeiro – O início da vigência contratual ocorrerá a partir da data da assinatura deste contrato.

Parágrafo Segundo – O presente contrato terá vigência até 12 (doze) meses.

Parágrafo Terceiro – Os prazos poderão ser prorrogados, mantidas as demais cláusulas desta avença e assegurada a manutenção de seu equilíbrio econômico financeiro, de conformidade com o disposto no § 1º do Art. 57, da Lei Federal nº 8.666/93, 21 de junho 1993 e suas alterações, desde que justificado por escrito e devidamente aprovado pelo Prefeito Municipal.

CLÁUSULA DÉCIMA QUINTA – DA RESPONSABILIDADE PROFISSIONAL

A Contratada assume inteira responsabilidade profissional pela execução das obras e serviços contratados, obrigando-se, ainda a comunicar à Prefeitura Municipal de Domingos do Maranhão/MA, a designação do dirigente técnico, cabendo a esse a responsabilidade total de agir em nome da Contratada, acumulando, se for o caso, as responsabilidades administrativas decorrentes, bem como comunicar previamente todas as substituições que vier a operar em sua equipe técnica alocada aos trabalhos objeto do presente Contrato.

Parágrafo único – A Contratada se obriga a manter, durante toda a execução do Contrato, em compatibilidade com as obrigações por ela assumidas, todas as condições de habilitação e qualificação exigidas na licitação.

CLÁUSULA DÉCIMA SEXTA – DA RESPONSABILIDADE CIVIL

A Contratada assume inteira responsabilidade por danos e prejuízos causados à Contratante ou a terceiros na execução das obras e serviços ora contratados, inclusive acidentes, mortes, perdas ou destruições, parciais ou totais, a pessoas, materiais ou coisas, isentando o Município de Domingos do Maranhão/MA de todas as reclamações que possam surgir em consequência deste Contrato, ainda que tais reclamações resultem de atos de prepostos seus ou de quaisquer pessoas físicas ou jurídicas empregadas na execução dos trabalhos.



PREFEITURA MUNICIPAL DE SÃO DOMINGOS DO MARANHÃO
C.N.P.J. 06.113.690/0001-71
PRAÇA GETÚLIO VARGAS, S/N – CENTRO
CEP Nº 65.790.000

COMISSÃO CENTRAL DE LICITAÇÃO/CCL

CPL / PREF.SDM
Folha: 769
Proc. nº 259/ 2023
Rub: /

CLÁUSULA DÉCIMA SÉTIMA – DA RESPONSABILIDADE DA CONTRATADA

A Contratada obriga-se a adotar todas as medidas preventivas necessárias para evitar danos a terceiros em consequência da execução dos trabalhos. Será de exclusiva responsabilidade da Contratada a obrigação de reparar os prejuízos que vier a causar, quaisquer que tenham sido as medidas preventivas adotadas.

Parágrafo Primeiro – A Contratada será única, integral e exclusivo responsável em qualquer caso por todos os prejuízos, de qualquer natureza, que causar ao Município de Domingos do Maranhão/MA ou, ainda, a terceiros, em decorrência da execução das obras e serviços objeto do Contrato, respondendo por si e por seus sucessores.

Parágrafo Segundo – A Contratada será, também, responsável por todos os ônus ou obrigações concernentes à legislação social, trabalhista, fiscal, securitária ou previdenciária, bem como todas as despesas decorrentes da execução de eventuais trabalhos em horários extraordinários (diurno ou noturno), inclusive despesas com instalações e equipamento necessários às obras e serviços e, em resumo, todos os gastos e encargos de material e mão-de-obra necessários à completa realização do objeto do Contrato e sua entrega perfeitamente concluída.

Parágrafo Terceiro – A Contratada deverá:

- a) Providenciar, às suas expensas, cópias dos elementos que venham a ser necessários à assinatura do Contrato, como também no decorrer da execução das obras e serviços;
- b) Registrar o Contrato no CREA e apresentar, à Fiscalização, o comprovante de pagamento da “Anotação de Responsabilidade Técnica”;
- c) Responsabilizar-se pela efetivação de seguros para garantia de pessoas e bens;
- d) Fornecer e colocar no Canteiro de Obras as placas ou outras formas de divulgação das fontes de financiamento e de coordenação das obras e serviços, conforme modelos estabelecidos pela Fiscalização;
- e) Manter permanentemente no local das obras e serviços, equipe técnica composta de profissionais habilitados e de capacidade comprovada, que assumam perante a Fiscalização a Responsabilidade Técnica pelas obras e serviços, até a entrega definitiva do objeto do Contrato, inclusive com poderes para deliberar determinações de emergência caso se tornem necessárias;
- f) Facilitar a ação da Fiscalização na inspeção das obras e serviços em qualquer dia ou hora, prestando todas as informações e esclarecimentos solicitados, inclusive de ordem administrativa;
- g) Obedecer às normas de higiene e prevenção de acidentes, no sentido de garantir a salubridade e segurança no canteiro de obras e serviços;



PREFEITURA MUNICIPAL DE SÃO DOMINGOS DO MARANHÃO
C.N.P.J. 06.113.690/0001-71
PRAÇA GETÚLIO VARGAS, S/N – CENTRO
CEP Nº 65.790.000

COMISSÃO CENTRAL DE LICITAÇÃO/CCL

CPL / PREF.SDM
Folha: 770
Proc. nº 259/ 2023
Rub: /

- h) Quando, por motivo de força maior, houver necessidade de aplicação de material “similar” ao especificado, submeter, previamente e por escrito à Fiscalização, a pretendida substituição;
- i) Reparar, corrigir, remover, reconstruir ou substituir, total ou parcialmente, os defeitos ou incorreções verificadas nas obras ou serviços, resultantes de execução irregular, do emprego de materiais inadequados ou não correspondentes às especificações.

CLÁUSULA DÉCIMA OITAVA – DAS ALTERAÇÕES CONTRATUAIS

Alterações do contrato original que venham a ser necessárias serão incorporadas ao Contrato durante sua vigência, mediante termos aditivos com as devidas justificativas, nos seguintes casos:

I - unilateralmente pelo Município de Domingos do Maranhão/MA:

- a. Quando, por sua iniciativa, houver modificações dos detalhes executivos ou das especificações, para melhor adequação técnica do objeto;
- b. Quando necessária à modificação do valor contratual em decorrência de acréscimo ou diminuição quantitativa de seu objeto até o limite permitido na forma do Art. 65, § 1º, da Lei nº 8666/93, do valor inicial do contrato ou instrumento equivalente.

II - por acordo entre as partes:

- a. Quando houver a substituição de garantia de execução, por deliberação conjunta das partes;
- b. Quando necessária à modificação do regime de execução, em fase de verificação técnica de inaplicabilidade dos termos do contrato original;
- c. Quando necessária à modificação da forma de pagamento, por imposição de circunstância superveniente, mantido o valor inicial atualizado, vedada à antecipação do pagamento com relação ao Cronograma Financeiro fixado, sem correspondente contraprestação da execução do objeto.

Parágrafo Primeiro – Os serviços adicionais cujos preços unitários não são contemplados na Proposta inicial serão fixados mediante acordo entre as partes, respeitando os limites estabelecidos na letra “b”, do inciso I.

Parágrafo Segundo – No caso de supressão de parte do objeto do Contrato, se a Contratada já houver adquirido os materiais, ou se já os tiver adquirido e posto nos locais de trabalhos, este deverão ser pagos pelos custos de aquisição, transporte e outros regularmente comprovados e monetariamente corrigidos, podendo caber indenização por outros danos, eventualmente decorrentes da supressão, desde que regularmente comprovados.



PREFEITURA MUNICIPAL DE SÃO DOMINGOS DO MARANHÃO
C.N.P.J. 06.113.690/0001-71
PRAÇA GETÚLIO VARGAS, S/N – CENTRO
CEP Nº 65.790.000

COMISSÃO CENTRAL DE LICITAÇÃO/CCL

CPL / PREF.SDM

Folha: 971

Proc. nº 259/ 2023

Rub: /

Parágrafo Terceiro – Quaisquer tributos ou encargos legais criados, alterados ou extintos após a data de apresentação da Proposta de Preços, de comprovada repercussão nos preços contratados, implicarão na revisão desses, para mais ou para menos, conforme o caso.

Parágrafo Quarto – Em havendo alteração unilateral do Contrato que aumente os encargos da Contratada, o Município de Domingos do Maranhão/MA deverá restabelecer, por aditamento, o equilíbrio econômico e financeiro inicial.

Parágrafo Quinto – A Contratada se obriga a aceitar, nas mesmas condições contratuais, os acréscimos ou supressões que se fizeram necessários na contratação, na forma do Art. 65, § 1º, da Lei Federal nº 8.666/93, 21 de junho 1993, do valor inicial do contrato.

Parágrafo Sexto – Durante todo o período de execução do contrato será exercida estrita observância ao equilíbrio dos preços fixados no neste Contrato em relação à vantagem originalmente ofertada pela empresa vencedora, de forma a evitar que, por meio de termos aditivos futuros, o acréscimo de itens com preços supervalorizados ou eventualmente a supressão ou modificação de itens com preços depreciados viole princípios administrativos.

Parágrafo Sétimo – A diferença percentual entre o valor global do contrato e o preço global de referência não poderá ser reduzida em favor do contratado em decorrência de aditamento que modifiquem a planilha orçamentária.

Parágrafo Oitavo – A diferença a que se refere no parágrafo sétimo poderá ser reduzida para a preservação do equilíbrio econômico e financeiro do contrato em casos excepcionais e justificados, desde que os custos unitários dos aditivos contratuais não excedam os custos unitários do sistema de referência na forma do Decreto nº 7.983/2013, assegurada a manutenção da vantagem da proposta vencedora ante a da segunda colocada na licitação.

Parágrafo Nono – A formação do preço dos aditivos contratuais contará com orçamento específico detalhado em planilhas elaboradas pelo Município de Domingos do Maranhão/MA, observado o disposto no Art. 14 e mantidos os limites do previsto no § 1º do Art. 65 da Lei Federal nº 8.666/93, 21 de junho 1993.

CLÁUSULA DÉCIMA NONA – DA FISCALIZAÇÃO

A fiscalização da execução das obras e serviços será feita pela Secretaria de Educação ou outra designada pela Prefeitura Municipal de São Domingos do Maranhão/MA, através de seus representantes, equipes ou grupos de trabalho, de forma a fazer cumprir rigorosamente os detalhes executivos, as especificações, os prazos, as condições do edital, a proposta de preços e as disposições do Contrato.



PREFEITURA MUNICIPAL DE SÃO DOMINGOS DO MARANHÃO
C.N.P.J. 06.113.690/0001-71
PRAÇA GETÚLIO VARGAS, S/N – CENTRO
CEP Nº 65.790.000

COMISSÃO CENTRAL DE LICITAÇÃO/CCL

CPL / PREF.SDM

Folha: 173

Proc. nº 259/ 2023

Rub: _____

Parágrafo Quarto – Com relação ao “Diário de Ocorrência”, compete à Fiscalização:

- a. Pronunciar-se sobre a veracidade das anotações feitas pelo licitante Contratado;
- b. Registrar o andamento das obras e serviços, tendo em vista os detalhes executivos, as especificações, os prazos e cronogramas;
- c. Fazer observações cabíveis, decorrentes dos registros da Contratada no referido Diário;
- d. Dar solução às consultas feitas pela Contratada, seus prepostos e sua equipe;
- e. Registrar as restrições que pareçam cabíveis quanto ao andamento dos trabalhos ou ao procedimento da Contratada, seus prepostos e sua equipe;
- f. Determinar as providências cabíveis para o cumprimento dos detalhes executivos e especificações;
- g. Anotar os fatos ou observações cujo registro se faça necessário.

CLÁUSULA VIGÉSIMA – DAS PENALIDADES

As penalidades administrativas aplicáveis à Contratada, por inadimplência, estão previstas nos Art.s 81, 87, 88 e seus parágrafos, todos da Lei Federal nº 8.666/93, 21 de junho 1993.

Parágrafo Primeiro – A multa de mora a ser aplicada por atraso injustificado na execução do contrato, será calculada sobre o valor dos serviços não concluídos, competindo sua aplicação ao titular do órgão Contratante, observando os seguintes percentuais:

- a) de 0,3% (três décimos por cento), por dia de atraso até o limite correspondente a 15 (quinze) dias;
- b) de 0,5% (cinco décimos por cento), por dia de atraso a partir do 16º (décimo sexto) dia, até o limite correspondente a 30 (trinta) dias; e
- c) de 1,0% (um por cento), por dia de atraso a partir do 31º (trigésimo primeiro) dia, até o limite correspondente a 60 (sessenta) dias, findo o qual a Contratante rescindirá o contrato correspondente, aplicando-se à Contratada as demais sanções previstas na Lei Federal nº 8.666/93, 21 de junho 1993.

Parágrafo Segundo – Será aplicada multa de 1,5% (um e meio por cento) sobre o valor da contratação, quando a Contratada:

- a. Prestar informações inexatas ou criar obstáculos ao acesso à fiscalização da Prefeitura Municipal de São Domingos do Maranhão/MA, no cumprimento de suas atividades;
- b. Desatender às determinações da fiscalização do Município de São Domingos do Maranhão/MA; e
- c. Cometer qualquer infração às normas legais federais, estaduais e municipais, respondendo ainda pelas multas aplicadas pelos órgãos competentes em razão da infração cometida.



PREFEITURA MUNICIPAL DE SÃO DOMINGOS DO MARANHÃO
C.N.P.J. 06.113.690/0001-71
PRAÇA GETÚLIO VARGAS, S/N – CENTRO
CEP Nº 65.790.000

COMISSÃO CENTRAL DE LICITAÇÃO/CCL

CPL / PREF.SDM

Folha: 774

Proc. nº 259/ 2023

Rub: /

Parágrafo Terceiro – Será aplicada multa de 2% (dois por cento) sobre o valor da contratação quando a Contratada:

- a. Executar os serviços em desacordo com o projeto básico, normas e técnicas ou especificações, independentemente da obrigação de fazer as correções necessárias, às suas expensas;
- b. Não iniciar, ou recusar-se a executar a correção de qualquer ato que, por imprudência, negligência imperícia dolo ou má fé, venha a causar danos à Contratante ou a terceiros, independentemente da obrigação da Contratada em reparar os danos causados;
- c. Praticar por ação ou omissão, qualquer ato que, por imprudência, negligência, imperícia, dolo ou má fé, venha a causar danos à Contratante ou a terceiros, independentemente da obrigação da Contratada em reparar os danos causados.

Parágrafo Quarto – A aplicação da penalidade de advertência será efetuada nos seguintes casos:

- a. Descumprimento das obrigações assumidas contratualmente ou nas licitações, desde que acarretem pequeno prejuízo ao Município de São Domingos do Maranhão/MA, independentemente da aplicação de multa moratória ou de inexecução contratual, e do dever de ressarcir o prejuízo;
- b. Execução insatisfatória do objeto contratado, desde que a sua gravidade não recomende o enquadramento nos casos de suspensão temporária ou declaração de inidoneidade;
- c. Outras ocorrências que possam acarretar pequenos transtornos ao desenvolvimento das atividades do Município de São Domingos do Maranhão/MA, desde que não sejam passíveis de aplicação das sanções de suspensão temporária e declaração de inidoneidade.

Parágrafo Quinto – A suspensão do direito de licitar e contratar com o Município de São Domingos do Maranhão/MA pode ser aplicada aos licitantes e contratados cujos inadimplementos culposos prejudicarem o procedimento licitatório ou a execução do contrato, por fatos graves, cabendo defesa prévia, no prazo de 05 (cinco) dias úteis da data do recebimento da intimação. A penalidade de suspensão temporária do direito de licitar e contratar com o Município de São Domingos do Maranhão/MA nos seguintes prazos e situações:

- a) Por 06 (seis) meses nos seguintes casos:
 - a.1) Atraso no cumprimento das obrigações assumidas contratualmente e na licitação que tenha acarretado prejuízos significativos para o Município de São Domingos do Maranhão/MA;
 - a.2) Execução insatisfatória do objeto deste ajuste, se antes tiver havido aplicação da sanção de advertência.



PREFEITURA MUNICIPAL DE SÃO DOMINGOS DO MARANHÃO
C.N.P.J. 06.113.690/0001-71
PRAÇA GETÚLIO VARGAS, S/N – CENTRO
CEP Nº 65.790.000

COMISSÃO CENTRAL DE LICITAÇÃO/CCL

CPL / PREF.SDM

Folha: 775

Proc. nº 259/ 2023

Rub: /

- b) Por 01 (um) ano quando a Contratada se recusar a assinar o contrato dentro do prazo estabelecido pelo Município de São Domingos do Maranhão/MA.
- c) Por 02 (dois) anos, quando a Contratada:
 - c.1) Não concluir os serviços contratados;
 - c.2) Prestar os serviços em desacordo com as especificações ou com qualquer outra irregularidade, contrariando o disposto no edital de licitação, não efetuando sua substituição ou correção no prazo determinado pelo Município de São Domingos do Maranhão/MA;
 - c.3) Cometer quaisquer outras irregularidades que acarretem prejuízos ao Município de Município de São Domingos do Maranhão/MA, ensejando a rescisão do contrato ou frustração do processo licitatório;
 - c.4) Praticar atos ilícitos, visando frustrar os objetivos da licitação;
 - c.5) Demonstrar não possuir idoneidade para licitar e contratar com o Município de Município de São Domingos do Maranhão/MA, em virtude de atos ilícitos praticados;
 - c.6) Reproduzir, divulgar ou utilizar, em benefício próprio ou de terceiros, quaisquer informações de que seus empregados tenham conhecimento em razão da execução deste contrato, sem consentimento prévio do Município de Município de São Domingos do Maranhão/MA.

Parágrafo Sexto – A declaração de inidoneidade será proposta pelo agente responsável pelo acompanhamento da execução contratual ao Secretário Municipal de Secretaria /SEMED ou ao Prefeito Municipal se constatada a má fé, ação maliciosa e premeditada em prejuízo do Município, evidência de atuação com interesses escusos ou reincidência de faltas que acarretem prejuízos ao ente público Contratante ou aplicações sucessivas de outras sanções administrativas.

- a) A declaração de inidoneidade implica proibição de licitar ou contratar com a Administração Pública, enquanto perdurarem os motivos determinantes da punição ou até que seja promovida a reabilitação, perante o Secretário de Educação/SEMED
- b)
- c) , após ressarcidos os prejuízos e decorrido o prazo de 02 (dois) anos.
 - b) A declaração de inidoneidade para licitar e contratar com toda a Administração Pública será aplicada à Contratada nos casos em que:
 - b.1) tenha sofrido condenação definitiva por praticar, por meios dolosos, fraude fiscal no recolhimento de quaisquer tributos;
 - b.2) praticar atos ilícitos, visando frustrar os objetivos da licitação;
 - b.3) demonstrar não possuir idoneidade para licitar e contratar com o Município de São Domingos do Maranhão/MA, em virtude de atos ilícitos praticados;
 - b.4) reproduzir, divulgar ou utilizar em benefício próprio ou de terceiros, quaisquer informações de que seus empregados tenham tido conhecimento em razão de execução



PREFEITURA MUNICIPAL DE SÃO DOMINGOS DO MARANHÃO
C.N.P.J. 06.113.690/0001-71
PRAÇA GETÚLIO VARGAS, S/N – CENTRO
CEP Nº 65.790.000

COMISSÃO CENTRAL DE LICITAÇÃO/CCL

CPL / PREF.SDM
Folha: 776
Proc. nº 259/2023
Rub: 11

deste contrato, sem consentimento prévio do Município de São Domingos do Maranhão/MA, em caso de reincidência;

b.5) apresentar ao Município de São Domingos do Maranhão/MA qualquer documento falso, ou falsificado no todo ou em parte, com o objetivo de participar da licitação, ou no curso da relação contratual;

b.6) praticar fato capitulado como crime pela Lei Federal nº 8.666/93, 21 de junho 1993.

c) Independentemente das sanções a que se referem os parágrafos primeiro, segundo e terceiro, o licitante ou contratado está sujeita ao pagamento de indenização por perdas e danos, podendo ainda o Município de São Domingos do Maranhão/MA a propor que seja responsabilizada:

c.1) civilmente, nos termos do Código Civil;

c.2) perante os órgãos incumbidos de fiscalização das atividades Contratadas ou do exercício profissional a elas pertinentes;

c.3) criminalmente, na forma da legislação pertinente.

Parágrafo Sétimo – Nenhum pagamento será feito ao executor dos serviços que tenha sido multado, antes que tal penalidade seja descontada de seus haveres.

Parágrafo Oitavo – As sanções serão aplicadas pelo Município Contratante, facultada a defesa prévia da interessada, no respectivo processo no prazo de 05 (cinco) dias úteis, com exceção da declaração de inidoneidade, cujo prazo de defesa é de 10 (dez) dias da abertura de vista, conforme § 3º do Art. 87 da Lei Federal nº 8.666/93, 21 de junho 1993.

Parágrafo Nono – As multas administrativas previstas neste instrumento, não têm caráter compensatório e assim, o seu pagamento não eximirá a Contratada de responsabilidade por perdas e danos decorrentes das infrações cometidas.

CLÁUSULA VIGÉSIMA PRIMEIRA – DA RESCISÃO

O Contrato a ser celebrado poderá ser rescindido:

I - Administrativamente, nos seguintes casos:

- a. Não cumprimento de cláusulas contratuais, de especificações, dos detalhes executivos ou de prazos;
- b. Cumprimento irregular de cláusulas contratuais, de especificações, dos detalhes executivos ou de prazos;
- c. Lentidão no seu cumprimento, levando ao Município de São Domingos do Maranhão/MA a comprovar a impossibilidade da conclusão da obra, do serviço ou do fornecimento, nos prazos estipulados;
- d. Atraso injustificado no início das obras, serviços ou fornecimentos;



PREFEITURA MUNICIPAL DE SÃO DOMINGOS DO MARANHÃO
C.N.P.J. 06.113.690/0001-71
PRAÇA GETÚLIO VARGAS, S/N – CENTRO
CEP Nº 65.790.000

COMISSÃO CENTRAL DE LICITAÇÃO/CCL

CPL / PREF.SDM

Folha: 777

Proc. nº 259/ 2023

Rub: _____

- e. A paralisação das obras, dos serviços ou do fornecimento, sem justa causa e prévia comunicação ao Município de São Domingos do Maranhão/MA;
- f. A Subcontratação total ou parcial do seu objeto, a associação do licitante contratado a outrem, cessão ou transferência total ou parcial, bem como fusão, cisão ou incorporação do licitante contratado, que não é admitido pelo Município de São Domingos do Maranhão/MA;
- g. Desatendimento às determinações regulares das autoridades designadas para acompanhar e fiscalizar a sua execução, assim como a de seus superiores;
- h. Cometimento reiterado de faltas na execução do objeto contratado;
- i. Decretação de falência ou a instauração de insolvência civil em condições que, a juízo da Prefeitura Municipal de São Domingos do Maranhão/MA, ponham em risco a perfeita execução das obras e serviços;
- j. Dissolução da sociedade Contratada;
- k. Alteração social ou a modificação da finalidade ou da estrutura do licitante contratado que, a juízo da Secretaria da Educação/SEMED, prejudique a execução do Contrato;
- l. Razões de interesse do serviço público de alta relevância e amplo conhecimento, justificadas e determinadas pela Prefeitura Municipal de São Domingos do Maranhão/MA e exaradas no processo administrativo referente ao Contrato;
- m. Supressão de obras e serviços que acarretem modificações do valor inicial do Contrato além do limite imposto ao contratado;
- n. Suspensão de sua execução, por ordem escrita do Município de São Domingos do Maranhão/MA por prazo superior a 120 (cento e vinte) dias, salvo em caso de calamidade pública, grave perturbação da ordem interna ou guerra, ou ainda por repetidas suspensões que totalizem o mesmo prazo, independentemente do pagamento obrigatório de indenizações pelas sucessivas e contratualmente imprevistas desmobilizações. É assegurado ao licitante contratado, nesses casos, o direito de optar pela suspensão do cumprimento das obrigações assumidas, até que seja normalizada a situação;
- o. Atraso superior a 90 (noventa) dias dos pagamentos devidos pelo Município de São Domingos do Maranhão/MA, em razão da execução do objeto do Contrato, ou parcelas destes, salvo em caso de calamidade pública, grave perturbação da ordem interna ou guerra, assegurado ao licitante contratado, o direito de optar pela suspensão do cumprimento de suas obrigações, até que seja normalizada a situação;
- p. Não liberação, pelo Município de São Domingos do Maranhão/MA, de área ou local para execução dos serviços, nos prazos contratuais, assegurado ao licitante contratado o direito de optar pela suspensão do cumprimento de suas obrigações, até que seja normalizada a situação;



PREFEITURA MUNICIPAL DE SÃO DOMINGOS DO MARANHÃO
C.N.P.J. 06.113.690/0001-71
PRAÇA GETÚLIO VARGAS, S/N – CENTRO
CEP Nº 65.790.000

COMISSÃO CENTRAL DE LICITAÇÃO/CCL

CPL / PREF.SDM

Folha: 778

Proc. nº 259/ 2023

Rub: /

- q. Ocorrência de caso fortuito ou de força maior, regularmente comprovado, que seja impeditivo da execução do Contrato.
- r. Descumprimento do disposto no inciso V do Art. 27, sem prejuízo das sanções penais cabíveis.

II - Amigavelmente pelas partes.

III - Judicialmente.

Parágrafo Primeiro – A rescisão administrativa ou amigável deverá ser precedida de autorização escrita e fundamentada da autoridade competente.

Parágrafo Segundo – No caso de rescisão administrativa embasada em razões de interesse do serviço público, prevista nas letras “l”, “m”, “n”, “o”, “p” e “q”, do inciso I sem que haja culpa do licitante contratado, este será ressarcido dos prejuízos que houver sofrido, regularmente comprovado, tendo ainda direito a:

- I. - Devolução da garantia prestada;
- II. - Pagamento devido pela execução do Contrato até a data da rescisão;
- III. - Pagamento do custo de desmobilização.

Parágrafo Terceiro – A rescisão administrativa elencadas nas alíneas “a”, “b”, “c”, “d”, “e”, “f”, “g”, “h”, “i”, “j”, “k”, “l” e “q”, poderá acarretar as seguintes consequências, aplicáveis segundo a ocorrência que a justificar, sem prejuízos das sanções previstas:

- I. - assunção imediata do objeto do Contrato, no estado e local em que se encontrar, por ato próprio do Município de São Domingos do Maranhão/MA;
- II. - ocupação e utilização, nos termos da legislação vigente, do local, instalação, equipamentos, material e pessoal empregados na execução do Contrato, necessário à sua continuidade, a serem devolvidos ou ressarcidos posteriormente, mediante avaliação na forma do inciso V do Art. 58, da Lei Federal nº 8.666/93, 21 de junho 1993 e suas alterações;
- III. - execução de garantia contratual, para ressarcimento o Município de São Domingos do Maranhão/MA dos valores das multas e indenizações a ela devida;
- IV. - retenção dos créditos decorrentes do Contrato até o limite dos prejuízos causados ao Município de São Domingos do Maranhão/MA.

Parágrafo Quarto – A aplicação das medidas previstas nos incisos I e II do parágrafo anterior fica a critério da Prefeitura Municipal de São Domingos do Maranhão/MA, que poderá dar continuidade às obras e serviços por execução direta ou indireta.

Parágrafo Quinto – O presente Contrato poderá ser rescindido, ainda, pelo Município de São Domingos do Maranhão/MA, se a Contratada transferir a terceiros, no todo ou em parte, a execução das obras e serviços contratados.



PREFEITURA MUNICIPAL DE SÃO DOMINGOS DO MARANHÃO
C.N.P.J. 06.113.690/0001-71
PRAÇA GETÚLIO VARGAS, S/N – CENTRO
CEP Nº 65.790.000

COMISSÃO CENTRAL DE LICITAÇÃO/CCL

CPL / PREF.SDM
Folha: 779
Proc. nº 259/ 2023
Rub: /

Parágrafo Sexto – Não poderão ser invocados como motivo de força maior ou caso fortuito, senão aquele previsto no Art. 393 do Código Civil Brasileiro.

Parágrafo Sétimo – A inexecução total ou parcial do contrato enseja a sua rescisão, com as consequências contratuais e as previstas em lei ou regulamento.

Parágrafo Oitavo – Os casos de rescisão contratual serão formalmente motivados nos autos do processo, assegurado o contraditório e a ampla defesa.

CLÁUSULA VIGÉSIMA SEGUNDA – DO RECEBIMENTO DOS SERVIÇOS

Concluídos os serviços, após comunicação formal por escrito do adimplemento total da conclusão pelo contratado, a Prefeitura Municipal de São Domingos do Maranhão/MA procederá ao recebimento provisório do objeto, pela Fiscalização, mediante termo circunstanciado, assinado pelas partes em até 15 (quinze) dias da comunicação escrita ao contratado.

Parágrafo Primeiro – O Município de São Domingos do Maranhão/MA receberá os serviços em caráter definitivo em prazo não superior a 90 (noventa) dias do recebimento provisório. Durante o período compreendido entre o recebimento provisório e o recebimento definitivo, ficará a Contratada obrigada a efetuar reparos que, a juízo da Contratante se fizerem necessários quanto à qualidade e segurança do objeto.

Parágrafo Segundo – Encerrado o prazo fixado no parágrafo anterior, o objeto será recebido definitivamente por uma comissão designada para tal fim, mediante termo circunstanciado assinado pelas partes, desde que se comprove a adequação do objeto aos termos contratuais, conforme o disposto no Art. 69 da Lei Federal nº 8.666/93, 21 de junho 1993 e suas alterações, sem prejuízo das sanções civis.

CLÁUSULA VIGÉSIMA TERCEIRA – DOS CASOS OMISSOS

Os casos omissos e os que se tornarem controvertidos serão decididos pela Lei Federal nº 8.666/93, 21 de junho 1993, garantido à Contratada o contraditório e ampla defesa de seu interesse.

CLÁUSULA VIGÉSIMA QUARTA – DA EFICÁCIA

A validade deste instrumento decorrerá de sua assinatura, tornando-se eficaz a partir da publicação, em extrato, na Imprensa Oficial, que será providenciada pela Prefeitura Municipal de São Domingos do Maranhão/MA, nos termos do parágrafo único do Art. 61 da Lei de Licitações e Contratos Administrativos.

CLAUSULA VIGÉSIMA QUINTA – DA CISÃO, INCORPORAÇÃO OU FUSÃO

Em havendo a cisão, incorporação ou fusão da Contratada, a aceitação de qualquer uma destas operações ficará condicionada à análise por esta Administração Pública Contratante do



PREFEITURA MUNICIPAL DE SÃO DOMINGOS DO MARANHÃO
C.N.P.J. 06.113.690/0001-71
PRAÇA GETÚLIO VARGAS, S/N – CENTRO
CEP Nº 65.790.000

COMISSÃO CENTRAL DE LICITAÇÃO/CCL

CPL / PREF.SDM

Folha: 180

Proc. nº 259/ 2023

Rub: 1

procedimento realizado, tendo presente a possibilidade de riscos de insucesso na execução do objeto contratado, ficando vedada a sub-rogação contratual.

CLÁUSULA SEGUNDA – DOS DIPLOMAS LEGAIS:

Firmam o presente instrumento de contrato, sob a égide da Lei Federal nº 8.666/21, de 21 de junho de 1993, atualizada pelas Leis nº 8.883/94, de 08 de junho de 1994 e 9.648/98, de 27 de maio de 1998, nas condições das cláusulas seguintes.

CLAÚSULA DÉCIMA NONA - DOS CASOS OMISSOS:

Fica estabelecida que caso venha ocorrer algum fato não previsto no presente contrato, os chamados casos omissos, estes serão resolvidos entre as partes, respeitando o objeto do contrato, a legislação e demais normas reguladoras da matéria e em especial a Lei Federal nº 8.666/93, aplicando-lhe, quando for o caso, supletivamente os Princípios da Teoria Geral dos Contratos estabelecidos na legislação civil brasileira e as disposições do Direito Privado.

CLÁUSULA VIGÉSIMA - DA PUBLICAÇÃO:

O CONTRATANTE providenciará a publicação deste contrato, por extrato, na imprensa oficial e nos locais de costume.

CLÁUSULA VIGÉSIMA PRIMEIRA - DO FORO:

Fica eleito o foro da Comarca de São Domingos do Maranhão/MA - MA, com exclusão de qualquer outro, por mais privilegiado que seja, para dirimir qualquer questão oriunda do presente Instrumento Contratual.

E assim, por estarem de acordo, ajustadas e contratadas, após lido e achado conforme, as partes a seguir firmam o presente contrato, em três (03) vias de igual teor e forma, para um só efeito, na presença de duas (02) testemunhas abaixo assinadas.

São Domingos do Maranhão/MA, de ----- de 2023.

XXXXXXXXXXXXXXXXXXXXXXXXXXXXXXXXXXXX

CNPJ nº -----

Contratada

Prefeitura Municipal

Contratante

TESTEMUNHAS:



PREFEITURA MUNICIPAL DE SÃO DOMINGOS DO MARANHÃO
C.N.P.J. 06.113.690/0001-71
PRAÇA GETÚLIO VARGAS, S/N – CENTRO
CEP Nº 65.790.000
COMISSÃO CENTRAL DE LICITAÇÃO/CCL

CPL / PREF.SDM
Folha: 781
Proc. nº 259/ 2023
Rub:

ANEXO XXI PROJETO BÁSICO ANEXO XXI

FOLHAS: 782Nº PROCESSO: 259/2023Assinatura: /

MINISTÉRIO DA EDUCAÇÃO
FUNDO NACIONAL DE DESENVOLVIMENTO DA EDUCAÇÃO

TERMO DE COMPROMISSO

202143110-1

EXTRATO DE EXECUÇÃO DO PLANO DE AÇÕES ARTICULADAS - PAR						
IDENTIFICAÇÃO DO ENTE FEDERADO						
01 - PROGRAMA(S) PLANO DE AÇÕES ARTICULADAS 4º CICLO				02 - EXERCÍCIO 2022		
03 - Nº PROCESSO 23400.003030/2021-01						
04 - NOME DA ENTIDADE PM SAO DOM MARANHÃO				05 - N.º DO CNPJ 06.113.690/0001-71		
06 - ENDEREÇO PRAÇA GETULIO VARGAS, S/Nº, CENTRO		07 - MUNICÍPIO SJO DOMINGOS DO MARANHÃO		08 - UF MA		
IDENTIFICAÇÃO DO GESTOR DA ENTIDADE						
09 - NOME				10 - CPF		
IDENTIFICAÇÃO E DELIMITAÇÃO DAS AÇÕES FINANCIADAS						
Código do Planejamento	Iniciativa	Número de Identificação da Obra	Tipo de Obra	Valor Total Orçado	Valor da Contrapartida	Valor do MEC/FNDE
149242	4 - CONSTRUIR ESCOLA OU CRECHE	4021430	ESCOLA 13 SALAS	RS 9.033.578,14	RS 9.033,58	RS 9.024.544,56
TOTAL GERAL PACTUADO						RS 9.033.578,14
11 - LOCALIZAÇÃO						
NOME DA OBRA:		ESCOLA MUNICIPAL				
ESCOLA BENEFICIADA:						
ENDEREÇO:		AEROPORTO/RODOVIÁRIA BR 135, BR 135 o bairro CENTRO				
12 - CRONOGRAMA DE EXECUÇÃO FÍSICO-FINANCEIRO						

MÊS INICIAL: 12/2022	MÊS FINAL: 30/12/2025
-------------------------	--------------------------

Considerando o que dispõe a Lei nº 12.695, de 25 de julho de 2012 e a Resolução do Conselho Deliberativo do Fundo Nacional de Desenvolvimento da Educação (FNDE) nº 4, de 4 de maio de 2020, a Prefeitura Municipal de São Domingos do Maranhão/MA compromete-se a executar as ações elaboradas no Plano de Ações Articuladas (PAR), conforme condições a seguir estabelecidas:

I - A(s) obra(s) acima discriminada(s) deverá(ão) ser executada(s) consoante as regras definidas na Resolução CD/FNDE nº 4/2020, cujas disposições fazem parte integrante deste Termo de Compromisso, bem como respeitando os prazos estabelecidos no documento em anexo;

II - Previamente à celebração deste Termo de Compromisso, o ente federativo compromete-se a observar o disposto no art. 10 da Resolução CD/FNDE nº 4/2020, o qual estabelece:

- a) aplicação mínima de recursos na área da Educação, em atendimento ao disposto no art. 212, da Constituição Federal, e no art. 25, § 1º, inciso IV, alínea "b", da Lei Complementar nº 101, de 2000;
- b) aplicação mínima de recursos na área da Saúde, em atendimento ao disposto no art. 198, § 2º, da Constituição Federal, nos arts. 6º e 7º da Lei Complementar nº 141, de 13 de janeiro de 2012, e no art. 25, § 1º, inciso IV, alínea "b", da Lei Complementar nº 101, de 2000;
- c) a observância dos limites com despesa total de pessoal, nos termos do art. 169, § 2º, da Constituição de 1988, e do art. 25, § 1º, IV, c, da Lei Complementar nº 101, de 2000 - LRF;
- d) o cumprimento das regras gerais de organização e de funcionamento de regime próprio de previdência social, nos termos do art. 167, inciso XIII, da Constituição de 1988;
- e) a previsão de contrapartida na sua Lei Orçamentária.

III - A comprovação do exercício pleno dos poderes inerentes à propriedade do imóvel destinado à execução da (s) obra(s) acima discriminadas, mediante certidão emitida por cartório de registro de imóveis competente, é condição indispensável à celebração deste Termo de Compromisso, podendo alternativamente ser admitidos os documentos previstos no art. 23, § 2º e seguintes, da Portaria Interministerial nº 424, de 30 de dezembro de 2016;

IV - Os recursos financeiros recebidos do Fundo Nacional de Desenvolvimento da Educação (FNDE), no âmbito do Plano de Ações Articuladas (PAR), deverão ser executados de acordo com os projetos fornecidos ou aprovados (desenhos técnicos, memoriais descritivos e especificações), observando os critérios de qualidade técnica que atendam às determinações da Associação Brasileira de Normas Técnicas (ABNT), bem como os prazos e os custos previstos neste Termo de Compromisso;

V - O prazo de vigência deste Termo de Compromisso, com seu início estabelecido de acordo com o art. 13, § 4º da Resolução CD/FNDE nº 4/2020, corresponderá ao prazo de execução previsto por tipologia de obra, segundo os meses indicados na tabela em anexo e devidamente identificado no extrato de execução do PAR;

VI - O prazo de vigência deste Termo de Compromisso poderá ser prorrogado, excepcionalmente, mediante proposta do ente federativo, devidamente formalizada e justificada no SIMEC, no prazo máximo de até sessenta dias antes do término de sua vigência;

VII - A prorrogação de ofício do prazo de vigência deste Termo de Compromisso será realizada antes do seu término, quando o FNDE der causa ao atraso na liberação dos recursos, limitada a prorrogação ao exato período do atraso verificado;

VIII - Os recursos serão transferidos em parcelas, de acordo com a execução da(s) obra(s), sendo a primeira no montante de até 15%, após inserção da ordem de início de serviço no Sistema Integrado de Monitoramento, Execução e Controle do Ministério da Educação (SIMEC), módulo Obras 2.0;

IX - Para a transferência das demais parcelas, será necessário que a entidade solicite desembolso no SIMEC, módulo Obras 2.0, sendo que a transferência será realizada após a aferição da evolução física da(s) obra(s) e avanço de no mínimo 5%, comprovado mediante relatório de vistoria inserido no SIMEC, módulo Obras.2.0, e aprovado pela equipe técnica do FNDE;

X - No caso de reduzida disponibilidade financeira, os critérios utilizados para a liberação dos recursos deverão observar a ordem de prioridade prevista no art. 16, inciso III, da Resolução CD/FNDE nº 4/2020;

XI - O valor total deste Termo de Compromisso e a contrapartida, encontra-se no Extrato de execução. Contrapartida, conforme disposto no art. 25, § 1º, inciso IV, alínea "d", da Lei Complementar nº 101, de 4 de maio de 2000 - Lei de Responsabilidade Fiscal (LRF) e na Lei de Diretrizes Orçamentárias (LDO);

XII - A contrapartida deverá ser depositada, pelo ente federado, na conta bancária específica deste Termo de Compromisso, durante a execução da(s) obra(s), de acordo com o correspondente cronograma de desembolso apresentado pelo gestor;

XIII - Os valores referidos acima serão aplicados, exclusivamente, no objeto ora firmado e não poderão ser utilizados para a execução de serviços não contemplados na planilha orçamentária pactuada;

XIV - Os recursos financeiros transferidos pelo FNDE e a contrapartida, deverão ser utilizados dentro do prazo de vigência deste Termo de Compromisso, devendo a movimentação dos recursos realizar-se, exclusivamente, por meio eletrônico, no qual seja devidamente identificada a titularidade das contas correntes de fornecedores ou prestadores de serviços, beneficiários dos pagamentos realizados pelos municípios, estados e Distrito Federal, conforme dispõe o Decreto nº 7.507, de 27 de junho de 2011;

XV - O instrumento deverá ser executado em estrita observância ao objeto pactuado, sendo vedado efetuar pagamento em data posterior à vigência deste Termo de Compromisso, salvo se o fato gerador da despesa tiver ocorrido durante sua vigência;

XVI - Enquanto não utilizados pelos municípios, estados e Distrito Federal, os recursos transferidos deverão ser obrigatoriamente aplicados em caderneta de poupança aberta especificamente para essa finalidade, quando a previsão do seu uso for igual ou superior a um mês, e em fundo de aplicação financeira de curto prazo ou em operação de mercado aberto, lastreada em títulos da dívida pública federal, se a sua utilização ocorrer em prazo inferior a um mês;

XVII - As aplicações financeiras de que trata o item anterior deverão ocorrer na mesma conta corrente e instituição bancária em que os recursos financeiros foram creditados pelo MEC/FNDE;

XVIII - O FNDE poderá suspender a liberação das parcelas previstas e determinar à instituição financeira oficial a suspensão da movimentação dos valores da conta vinculada do ente federado, caso haja descumprimento deste Termo de Compromisso, até a regularização da pendência e, caso isso não ocorra, o instrumento poderá ser cancelado;

XIX - Indicar profissional devidamente habilitado, da área de engenharia civil ou arquitetura, para exercer as funções de fiscalização da(s) obra(s), com emissão da respectiva Anotação/Registro de Responsabilidade Técnica (ART/RRT);

XX - Responsabilizar-se, com recursos próprios, pela implementação de obras e serviços de terraplenagem e contenções, infraestrutura de redes (água potável, esgotamento sanitário, energia elétrica e telefonia), assim como aqueles necessários à implantação do(s) empreendimento(s) no(s) terreno(s) tecnicamente aprovado(s), uma vez que o valor de responsabilidade do FNDE refere-se exclusivamente aos serviços de engenharia constantes nas planilhas orçamentárias do(s) projeto(s) pactuado(s) e aprovado(s);

XXI - Os projetos padronizados são fornecidos pelo FNDE em nível de projeto básico, cabendo ao ente federado, previamente ao processo licitatório, revisá-los e promover eventuais adaptações, conforme necessidade local, devendo ainda, atualizar a respectiva planilha orçamentária, sem a necessidade de nova análise do FNDE, com exceção de projeto de fundação, que deverá ser submetido à aprovação da Autarquia, bem como alterações significativas no projeto arquitetônico do objeto pactuado, no qual o ente federativo deverá inscrever a solicitação no SIMEC, módulo Obras 2.0;

XXII - Realizar licitação para as contratações necessárias à execução da(s) obra(s), obedecendo a legislação federal vigente e as disposições do Decreto nº 7.983, de 8 de abril de 2013 e do Decreto nº 10.024, de 20 de setembro de 2019, sem prejuízo da observância das normas estaduais, distritais e municipais;

XXIII - Executar a(s) obra(s) no terreno previamente aprovado, não sendo autorizada alteração do local que receberá as benfeitorias, salvo em caso excepcional a ser avaliado e acatado pelo FNDE;

XXIV - Realizar o acompanhamento da execução físico-financeira deste Termo de Compromisso, devendo cientificar o FNDE sobre a aplicação dos recursos e a consecução do objeto, assim como registrar a data prevista para inauguração e início de funcionamento da(s) respectiva(s) unidade(s) escolar(es), por meio do preenchimento de informações e inserção de documentos no módulo Obras 2.0 do SIMEC;

XXV - Garantir, com recursos próprios, a conclusão da(s) obra(s) e sua entrega à população, no caso de o valor de responsabilidade do FNDE se revelar insuficiente;

XXVI - Assegurar e destacar obrigatoriamente a participação do Governo Federal e do FNDE em toda e qualquer ação, promocional ou não, relacionada com a execução do objeto pactuado, obedecendo ao modelo-padrão estabelecido, bem como a marca do Governo Federal em placas de identificação da(s) obra(s) custeada(s) com os recursos transferidos à conta do PAR, obedecendo ao disposto na Instrução Normativa nº 2, de 20 de abril de 2018, da Secretaria Especial de Comunicação Social da Presidência da República;

XXVII - Submeter-se às orientações expedidas pelo Governo Federal acerca das condutas vedadas no período eleitoral;

XXVIII - Manter atualizada a escrituração contábil específica dos atos e fatos relativos à execução deste Termo de Compromisso, para fins de fiscalização, de acompanhamento e de avaliação dos resultados obtidos;

XXIX - Permitir o livre acesso aos órgãos de controle e à Auditoria do FNDE, a todos os atos administrativos e aos registros dos fatos relacionados direta ou indiretamente com o objeto pactuado;

XXX - Prestar esclarecimentos sobre a execução física e financeira das ações do PAR, sempre que solicitado pelo FNDE, pelas secretarias do Ministério da Educação (MEC), pelos órgãos de controle, pelo Ministério Público ou por órgão ou entidade com delegação para esse fim;

XXXI - Os municípios, os estados e o Distrito Federal deverão devolver ao FNDE os saldos financeiros remanescentes, inclusive os provenientes das receitas obtidas em aplicações, no prazo estabelecido para a apresentação da prestação de contas;

XXXII - O FNDE poderá autorizar a utilização dos saldos financeiros remanescentes mediante justificativa fundamentada do ente beneficiário e posterior aprovação pelo setor competente da Autarquia, podendo no caso de construção, reforma e ampliação de unidades escolares, ser utilizados para a execução de serviços não previstos no projeto aprovado, desde que destinados à melhoria do objeto pactuado;

XXXIII - Lavrar o termo de aceitação definitiva da(s) obra(s) e registrá-lo no módulo Obras 2.0 do SIMEC;

XXXIV - Emitir os documentos comprobatórios das despesas em nome do município, do estado ou do Distrito Federal, com a identificação do FNDE e do PAR e arquivar as vias originais em sua sede, ainda que utilize serviços de contabilidade de terceiros, juntamente com os documentos de prestação de contas, pelo prazo de vinte anos contados da data da aprovação da respectiva prestação de contas ou do julgamento da Tomada de Contas Especial pelo Tribunal de Contas da União (TCU), quando for o caso;

XXXV - O ente federado deverá, por meio do SIMEC, prestar contas dos recursos recebidos, até sessenta dias após o término da vigência deste Termo de Compromisso, de sua rescisão ou da conclusão da execução das ações, conforme previsto no Capítulo X da Resolução CD/FNDE nº 4/2020;

XXXVI - Incluir no orçamento anual do ente federado os recursos recebidos para execução do objeto deste instrumento, conforme dispõe a Lei nº 4.320, de 17 de março de 1964;

XXXVII - Não considerar os valores transferidos no cômputo dos 25% de impostos e transferências devidos à manutenção e ao desenvolvimento do ensino, por força do disposto no art. 212 da Constituição Federal;

XXXVIII - Responsabilizar-se por todos os encargos de natureza trabalhista e previdenciária, decorrentes de eventuais demandas judiciais relativas a recursos humanos utilizados na execução do objeto deste Termo de Compromisso, bem como por todos os ônus tributários ou extraordinários que incidam sobre o presente instrumento, ressalvados aqueles de natureza compulsória, lançados automaticamente pela rede bancária arrecadadora;

XXXIX - Adotar todas as medidas necessárias à correta execução deste Termo de Compromisso, em atendimento, ainda, às disposições da Resolução CD/FNDE nº 4/2020 e normativos pertinentes à matéria;

XL - Validar este Termo de Compromisso com vistas à consecução do objeto pactuado, utilizando a senha fornecida ao gestor do ente federado, no prazo de quarenta e cinco dias, prorrogáveis por igual período, caso contrário o ato tornar-se-á sem efeito, sendo a respectiva nota de empenho cancelada e a iniciativa arquivada no SIMEC;

XLI - A eficácia deste Termo de Compromisso e de eventuais aditivos fica condicionada à publicação do respectivo extrato no Diário Oficial da União (DOU), que será providenciada no prazo de até vinte dias a contar de sua validação.

Declaro, em complementação, que o ente federado cumpre com as exigências do art. 169 da Constituição Federal, o qual trata dos limites de despesa com pessoal, e que os recursos de sua responsabilidade estão assegurados, conforme Lei Orçamentária.

Brasília/DF, 30 de DEZEMBRO de 2022

KLEBER ALVES DE ANDRADE - (254.699.243-00)

PM SAO DOM MARANHAO - (06.113.690/0001-71)

VALIDAÇÃO ELETRÔNICA DO DOCUMENTO

Validado por KLEBER ALVES DE ANDRADE - CPF: 254.699.243-00 em 03/01/2023 08:54:15



Anotação de Responsabilidade Técnica - ART
Lei nº 6.496, de 7 de dezembro de 1977

CREA-DF

ART Obra ou serviço
0720220001781

Conselho Regional de Engenharia e Agronomia do Distrito Federal

Substituição a 0720210097740

1. Responsável Técnico

PLINIO TEIXEIRA DO NASCIMENTO JUNIOR
Título profissional: **Engenheiro Eletricista**

RNP: 0700305840
Registro: 13300/D-DF

2. Dados do Contrato

Contratante: **FUNDO NACIONAL DE DESENVOLVIMENTO DA EDUCAÇÃO-FNDE**

CPF/CNPJ:
00.378.257/0001-81
CEP: 70070-929

SBS Quadra 2 Bloco F Número: 02
Cidade: Brasília UF: DF
E-Mail: projetos.engenharia@fnde.gov.br

Bairro: Asa Sul
Complemento: Edifício FNDE
Fone: (61)20224338

Contrato: TR 789

Celebrado em: 26/07/2021 Valor Obra/Serviço R\$: 6.500,00

Vinculada a ART:

Tipo de contratante: Pessoa Jurídica de Direito Público

Ação institucional: Órgão Público

3. Dados da Obra/Serviço

Data de Início: 27/07/2021

Previsão término: 26/01/2022

Coordenadas Geográficas:
-15.800886,-47.8855943

Finalidade: Escolar

Código/Obra pública:

Proprietário: **FUNDO NACIONAL DE DESENVOLVIMENTO DA EDUCAÇÃO-FNDE**

CPF/CNPJ: 00.378.257/0001-81

E-Mail: projetos.engenharia@fnde.gov.br

Fone: (61) 20224338

1º Endereço

SBS Quadra 2 Bloco F

Número: 02

Bairro: Asa Sul

CEP: 70070-929

Complemento: Edifício FNDE

Cidade: Brasília - DF

4. Atividade Técnica

Consultoria

Quantidade Unidade

Projeto de Instalações de instalações elétricas em baixa tensão para fins comerciais

4.112,5000 metros quadrados

Projeto de Instalações de cabeamento por meios metálicos

4.112,5000 metros quadrados

Projeto de Instalações de sistemas de proteção contra descargas atmosféricas - SPDA

4.112,5000 metros quadrados

Após a conclusão das atividades técnicas o profissional deverá proceder à baixa desta ART.

5. Observações

PROJETO DE INSTALAÇÕES ELÉTRICAS (127/220V E 220/380V), CABEAMENTO ESTRUTURADO E SPDA PARA UNIDADE DE EDUCAÇÃO COM 13 SALAS DE AULA MODELO TERREO PADRÃO FNDE.

6. Declarações

Acessibilidade: Sim: Declaro atendimento às regras de acessibilidade, previstas nas normas técnicas da ABNT e no Decreto nº 5.296, de 2 de dezembro de 2004.

7. Entidade de Classe

NENHUMA

9. Informações

- A ART é válida somente quando quitada, mediante apresentação do comprovante de pagamento ou conferência no site do Crea.
- A autenticidade deste documento pode ser verificada no site: www.creadf.org.br

8. Assinaturas

Declaro serem verdadeiras as informações acima

Brasília, 07 de janeiro de 2022

Local _____ Data _____

Plínio Teixeira do Nascimento Junior


PLINIO TEIXEIRA DO NASCIMENTO JUNIOR - CPF: 712.442.121-72

- A guarda da via assinada da ART será de responsabilidade do profissional e do contratante com o objetivo de documentar o vínculo contratual.



FUNDO NACIONAL DE DESENVOLVIMENTO DA EDUCAÇÃO-FNDE - CPF/CNPJ: 00.378.257/0001-81

www.creadf.org.br
informacao@creadf.org.br
Tel: (61) 3961-2800



Valor da ART: R\$ 0,00 Registrada em: 07/01/2022 Valor Pago: R\$ 0,00 Nosso Número/Baixa: Sem ônus



Anotação de Responsabilidade Técnica - ART
Lei nº 6.496, de 7 de dezembro de 1977

CREA-DF

ART Obra ou serviço
0720210056420

Conselho Regional de Engenharia e Agronomia do Distrito Federal

1. Responsável Técnico

CARLOS BRUNO PEDROSA

Título profissional: **Engenheiro Civil**

RNP: **0712785680**

Registro: **21106/D-DF**

2. Dados do Contrato

Contratante: **FUNDO NACIONAL DE DESENVOLVIMENTO DA EDUCAÇÃO - FNDE 13T**

CPF/CNPJ:

00.378.257/0001-81

QUADRA SBS QUADRA 2

BL. F ED. FNDE

Número: 0

Bairro: ASA SUL

CEP: 70070-120

Cidade: BRASILIA

UF: DF

Complemento:

E-Mail: carlosbpedrosa@hotmail.com

Fone: (61)982137647

Contrato:

Celebrado em: 26/07/2021

Valor Obra/Serviço R\$:

54.000,00

Vinculada a ART:

Tipo de contratante: Pessoa Jurídica de Direito Público

Ação institucional: Órgão Público

3. Dados da Obra/Serviço

Data de Início: 26/07/2021

Previsão término: 26/01/2022

Coordenadas Geográficas:

-15.800987379432584,-47.88333714008331

Finalidade: Escolar

Código/Obra pública:

Proprietário: **FUNDO NACIONAL DE DESENVOLVIMENTO DA EDUCAÇÃO - FNDE**

CPF/CNPJ: **00.378.257/0001-81**

E-Mail: carlosbpedrosa@hotmail.com

Fone: (61) 982137647

1º Endereço

QUADRA SBS QUADRA 2 BL. F ED. FNDE

Número: 0

Bairro: ASA SUL

CEP: 70070-120

Complemento:

Cidade: BRASILIA - DF

4. Atividade Técnica

Elaboração em BIM

Projeto de aplicação de concreto

Quantidade Unidade

4.114,3400 metros quadrados

Projeto de estrutura de concreto armado

4.114,3400 metros quadrados

Projeto de estrutura de materiais mistos

4.114,3400 metros quadrados

Projeto de fundações profundas em estacas de concreto moldadas in loco

4.114,3400 metros quadrados

Projeto de fundações profundas em estacas de concreto pré-moldado

4.114,3400 metros quadrados

Projeto de fundações profundas em tubulões

4.114,3400 metros quadrados

Projeto de fundações superficiais em radier

4.114,3400 metros quadrados

Projeto de fundações superficiais em sapatas isoladas

4.114,3400 metros quadrados

Após a conclusão das atividades técnicas o profissional deverá proceder à baixa desta ART.

5. Observações

Projeto Padrão FNDE - 13 Salas Térreo

6. Declarações

Acessibilidade: Sim: Declaro atendimento às regras de acessibilidade, previstas nas normas técnicas da ABNT e no Decreto nº 5.296, de 2 de dezembro de 2004.

7. Entidade de Classe

NENHUMA

8. Assinaturas

Declaro serem verdadeiras as informações acima

CARLOS BRUNO

Assinado de forma digital por

PEDROSA:0755250168

CARLOS BRUNO de

Local

5

PEDROSA:0755250168

Dados: 2021.08.10 13:12:48 -03'00'

CARLOS BRUNO PEDROSA - CPF: 075.525.016-85

FUNDO NACIONAL DE DESENVOLVIMENTO DA EDUCAÇÃO - FNDE 13T - CPF/CNPJ: 00.378.257/0001-81

9. Informações

- A ART é válida somente quando quitada, mediante apresentação do comprovante de pagamento ou conferência no site do Crea.
- A autenticidade deste documento pode ser verificada no site: www.creadf.org.br

- A guarda da via assinada da ART será de responsabilidade do profissional e do contratante com o objetivo de documentar o vínculo contratual.



www.creadf.org.br
informacao@creadf.org.br
Tel: (61) 3961-2800



10/08/2021

https://art.creadf.org.br/art1025/funcoes/form_impressao_tos.php?NUMERO_DA_ART=0720210056420

OLHAS:

788

º PROCESSO:

259/2023

Valor da ART: R\$ 233,94

Registrada em: 09/08/2021

Valor Pago: R\$ 233,94

Nosso Número/Baixa: 0121052325

Assinatura:

/



Anotação de Responsabilidade Técnica - ART
Lei nº 6.496, de 7 de dezembro de 1977

CREA-DF

ART Obra ou serviço
0720220001555

Conselho Regional de Engenharia e Agronomia do Distrito Federal

1. Responsável Técnico
SAMUEL FRAZAO CAMPOS
Titulo profissional: **Engenheiro Civil**
RNP: 0715280198
Registro: 23361/D-DF

2. Dados do Contrato
Contratante: **FUNDO NACIONAL DE DESENVOLVIMENTO DA EDUCAÇÃO- FNDE** CPF/CNPJ: **00.378.257/0001-81**
SBS Quadra 2 Bloco F Número: 02 Bairro: Asa Sul CEP: 70070-929
Cidade: Brasília UF: DF Complemento: Edifício FNDE
E-Mail: projetos.engenharia@fnde.gov.br Fone: (61)20224338
Contrato: Celebrado em: 23/12/2021 Valor Obra/Serviço R\$: 54.000,00
Vinculada a ART: Tipo de contratante: Pessoa Jurídica de Direito Público
Não institucional: Nenhuma/Não Aplicável

3. Dados da Obra/Serviço
Data de Início: 21/11/2021 Previsão término: 30/01/2022 Coordenadas Geográficas: ,
Finalidade: **Escolar** Código/Obra pública:
Proprietário: **FUNDO NACIONAL DE DESENVOLVIMENTO DA EDUCAÇÃO-FNDE** CPF/CNPJ: **00.378.257/0001-81**
E-Mail: projetos.engenharia@fnde.gov.br Fone: (61) 20224338


1º Endereço
SBS Quadra 2 Bloco F Número: 02
Bairro: Asa Sul CEP: 70070-929
Complemento: Edifício FNDE Cidade: Brasília - DF

4. Atividade Técnica
Elaboração Quantidade Unidade
Projeto de estrutura metálica para edificação 4.112,5000 metros quadrados
Após a conclusão das atividades técnicas o profissional deverá proceder à baixa desta ART.

5. Observações
Projeto de estrutura metálica - Escola 13 salas de aula - Térrea - Padrão FNDE

6. Declarações
Acessibilidade: Não: Declaro que as regras de acessibilidade, previstas nas normas técnicas da ABNT e no Decreto nº 5.296, de 2 de dezembro de 2004, não se aplicam às atividades profissionais acima relacionadas.

7. Entidade de Classe
NENHUMA

8. Assinaturas
Declaro serem verdadeiras as informações acima
Local _____ Data _____

SAMUEL FRAZAO CAMPOS - CPF: 706.167.951-49

FUNDO NACIONAL DE DESENVOLVIMENTO DA EDUCAÇÃO-FNDE - CPF/CNPJ: 00.378.257/0001-81

9. Informações
- A ART é válida somente quando quitada, mediante apresentação do comprovante de pagamento ou conferência no site do Crea.
- A autenticidade deste documento pode ser verificada no site: www.creadf.org.br
- A guarda da via assinada da ART será de responsabilidade do profissional e do contratante com o objetivo de documentar o vínculo contratual.



www.creadf.org.br
informacao@creadf.org.br
Tel: (61) 3961-2800





Anotação de Responsabilidade Técnica - ART
 Lei nº 6.496, de 7 de dezembro de 1977

CREA-DF

ART Obra ou serviço
0720210093414

Conselho Regional de Engenharia e Agronomia do Distrito Federal

Complementar à 0720210057570

1. Responsável Técnico

RODRIGO IZAIAS DE MEDEIROS

Título profissional: **Engenheiro Eletricista, Engenheiro Civil**

RNP: 1004795971

Registro: 14004/V

Empresa contratada: **MINAS PROJETOS ENGENHARIA E SERVICOS LTDA - ME** Registro: **12084-DF**

2. Dados do Contrato

Contratante: **FUNDO NACIONAL DE DESENVOLVIMENTO DA EDUCAÇÃO-FNDE**

CPF/CNPJ:

00.378.257/0001-81

SBS Quadra 2 Bloco F

Número: 02

Bairro: Asa Sul

CEP: 70070-929

Cidade: Brasília

UF: DF

Complemento: Edifício FNDE

E-Mail: projetos.engenharia@fnde.gov.br

Fone: (61)20224338

Contrato: TR 7089

Celebrado em: 26/07/2021

Valor Obra/Serviço R\$:
69.500,00

Vinculada a ART:

Tipo de contratante: Pessoa Jurídica de Direito Público

Ação institucional: Órgão Público

3. Dados da Obra/Serviço

Data de Início: 27/07/2021

Previsão término: 26/01/2022

Coordenadas Geográficas:

-15.801143227835382,-47.88385212421417

Finalidade: Escolar

Código/Obra pública:

Proprietário: **FUNDO NACIONAL DE DESENVOLVIMENTO DA EDUCAÇÃO-FNDE**

CPF/CNPJ: **00.378.257/0001-81**

E-Mail: projetos.engenharia@fnde.gov.br

Fone: (61) 20224338

1º Endereço

SBS Quadra 2 Bloco F

Número: 02

Bairro: Asa Sul

CEP: 70070-929

Complemento: Edifício FNDE

Cidade: Brasília - DF

4. Atividade Técnica

Elaboração

Projeto de prevenção e combate a incêndio e pânico

Quantidade Unidade

4.112,5000 metros quadrados

Projeto de sistema de redes de águas pluviais

4.112,5000 metros quadrados

Projeto de ligação individual de rede de água

4.112,5000 metros quadrados

Projeto de instalação de sistema de esgoto sanitário

4.112,5000 metros quadrados

Projeto de sistemas de iluminação

4.112,5000 metros quadrados

Projeto de sistema de detecção e alarme de incêndio

4.112,5000 metros quadrados

Projeto de instalação de hidrantes

4.112,5000 metros quadrados

Após a conclusão das atividades técnicas o profissional deverá proceder à baixa desta ART.

5. Observações

SAÍDA DE EMERGÊNCIA, EXTINTORES E SINALIZAÇÃO DE EMERGÊNCIA - CONTRATO DE CONSUL. ESPEC. PARA SUBSID. A ELAB. DE PROP. DE SOLUÇÕES E DESENV. DE ESTU. SUBSID. AO PROC. DE IMPLANT. DOS PROJETOS DE INFRAE. EDUCA. GERENCIADOS PELO FNDE, PODENDO SER DISPONIBILIZADOS A MUNICIPIOS, ESTADOS E DF

6. Declarações

Acessibilidade: Sim: Declaro atendimento às regras de acessibilidade, previstas nas normas técnicas da ABNT e no Decreto nº 5.296, de 2 de dezembro de 2004.

7. Entidade de Classe

NENHUMA

8. Assinaturas

Declaro serem verdadeiras as informações acima

Local

de _____ de _____
 de _____

RODRIGO IZAIAS DE MEDEIROS - CPF: 849.207.006-44

9. Informações

- A ART é válida somente quando quitada, mediante apresentação do comprovante de pagamento ou conferência no site do Crea;
 - A autenticidade deste documento pode ser verificada no site: www.creadf.org.br

- A guarda da via assinada da ART será de responsabilidade do profissional e do contratante com o objetivo de documentar o vínculo contratual.



OLHAS: 791

Nº PROCESSO: 259/2023

13/12/2021 12:51

https://art.creadf.org.br/art1025/funcoes/form_impressao_tos.php?NUMERO_DA_ART=0720210093414

Assinatura: /

FUNDO NACIONAL DE DESENVOLVIMENTO DA
EDUCAÇÃO-FNDE - CPF/CNPJ: 00.378.257/0001-81

www.creadf.org.br
informacao@creadf.org.br
Tel: (61) 3961-2800



Valor da ART: R\$ 88,78 Registrada em: 10/12/2021 Valor Pago: R\$ 88,78 Nosso Número/Baixa: 0121082139

Anotação de Responsabilidade Técnica - ART
Lei nº 6.496, de 7 de dezembro de 1977**CREA-DF****ART Obra ou serviço**
0720210082010

Conselho Regional de Engenharia e Agronomia do Distrito Federal

1. Responsável Técnico

DIOGO RODRIGUES PELLETítulo profissional: **Engenheiro Mecânico**RNP: **0707648866**
Registro: **17999/D-DF**

2. Dados do Contrato

Contratante: **FUNDO NACIONAL DE DESENVOLVIMENTO DA EDUCAÇÃO**CPF/CNPJ:
00.378.257/0001-81

SBS Quadra 2 Bloco F

Número: s/nº

Bairro: Asa Sul

CEP: 70070-929

Cidade: Brasília

UF: DF

Complemento: Edifício FNDE

E-Mail: silvana.silva@fnde.gov.br

Fone: (61)20225272

Contrato:

Celebrado em: 25/06/2021

Valor Obra/Serviço R\$:
5.333,33

Vinculada a ART:

Tipo de contratante: Pessoa Jurídica de Direito Público

Ação institucional: Nenhuma/Não Aplicável

3. Dados da Obra/Serviço

Data de Início: 25/06/2021

Previsão término: 30/12/2021

Coordenadas Geográficas:

-15.800887736043931,-47.8834068775177

Finalidade: Escolar

Código/Obra pública:

Proprietário: **FUNDO NACIONAL DE DESENVOLVIMENTO DA EDUCAÇÃO**CPF/CNPJ: **00.378.257/0001-81**

E-Mail: silvana.silva@fnde.gov.br

Fone: (61) 20225272

1º Endereço

SBS Quadra 2 Bloco F

Número: s/nº

Bairro: Asa Sul

CEP: 70070-929

Complemento: Edifício FNDE

Cidade: Brasília - DF

4. Atividade Técnica

Execução

Projeto de Instalações de sistemas térmicos de ventilação

Quantidade Unidade

3,0555 metro cúbico por segundo

Projeto de Instalações de sistemas térmicos de condicionamento de ar

99,0000 tonelada refrigeração

Projeto de Instalações de sistemas térmicos de condicionamento de ar

4.112,5000 metros quadrados

Projeto de Instalações de sistemas térmicos de ventilação

4.112,5000 metros quadrados

Após a conclusão das atividades técnicas o profissional deverá proceder à baixa desta ART.

5. Observações

PROJETO DE EXAUSTÃO DE COZINHA ESCOLAR E PROJETO DE CLIMATIZAÇÃO PARA O LAYOUT DE ESCOLAS, 13 SALAS

6. Declarações

Qualquer conflito ou litígio originado do presente contrato, bem como sua interpretação ou execução, será resolvido por arbitragem, de acordo com a Lei nº 9.307, de 23 de setembro de 1996, nos termos do respectivo regulamento de arbitragem que, expressamente, as partes declaram concordar.

Profissional

Contratante

Acessibilidade: Sim: Declaro atendimento às regras de acessibilidade, previstas nas normas técnicas da ABNT e no Decreto nº 5.296, de 2 de dezembro de 2004.

7. Entidade de Classe

NENHUMA

8. Assinaturas

Declaro serem verdadeiras as informações acima

Local

de

Data

de

DIOGO RODRIGUES PELLE - CPF: 708.547.001-10FUNDO NACIONAL DE DESENVOLVIMENTO DA
EDUCAÇÃO - CPF/CNPJ: 00.378.257/0001-81

9. Informações

- A ART é válida somente quando quitada, mediante apresentação do comprovante de pagamento ou conferência no site do Crea.
- A autenticidade deste documento pode ser verificada no site: www.creadf.org.br

- A guarda da via assinada da ART será de responsabilidade do profissional e do contratante com o objetivo de documentar o vínculo contratual.

www.creadf.org.br
informacao@creadf.org.br

29/10/2021 14:24

https://art.creadf.org.br/art1025/funcoes/form_impressao_tos.php?NUMERO_DA_ART=0720210082010

FOLHAS: 793
PROCESSO: 259/2023

Tel: (61) 3961-2800

Assinatura: /

Valor da ART: R\$ 88,78

Registrada em: 29/10/2021

Valor Pago: R\$ 88,78

Nosso Número/Baixa: 0121072354



CAU/BR Conselho de Arquitetura e Urbanismo do Brasil

Registro de Responsabilidade Técnica - RRT

RRT 11532267



Verificar Autenticidade

1. RESPONSÁVEL TÉCNICO

Nome Civil/Social: CAROLINA MOREIRA BARBOSA DE BRITO
Título Profissional: Arquiteto(a) e Urbanista

CPF: 868.XXX.XXX-15
Nº do Registro: 000A385441

2. DETALHES DO RRT

Nº do RRT: SI11532267I00CT001
Data de Cadastro: 23/12/2021
Data de Registro: 24/12/2021
Tipologia: Educacional

Modalidade: RRT SIMPLES
Forma de Registro: INICIAL
Forma de Participação: EQUIPE

2.1 Valor do RRT

Valor do RRT: R\$97,95

Pago em: 23/12/2021

2.2 Equipe Técnica

Nome Civil/Social	CPF	RRT Vinculado
VÍVIAN MAURER BORTOLOTTI	969.XXX.XXX-00	SI11520001I00CT000

3. DADOS DO SERVIÇO/CONTRATANTE

3.1 Serviço 001

Contratante: FNDE - Fundo Nacional de Desenvolvimento da Educação - Ministério da Educação CPF/CNPJ: 00.XXX.XXX/0001-81

Tipo: Pessoa jurídica de direito público

Data de Início: 21/11/2021

Valor do Serviço/Honorários: R\$1,00

Data de Previsão de Término:
30/01/2022

3.1.1 Dados da Obra/Serviço Técnico

CEP: 70070929	Nº: S N	
Logradouro: SBS QUADRA 2 BLOCO F	Complemento:	
Bairro: ASA SUL	Cidade: BRASÍLIA	
UF: DF	Longitude:	Latitude:

3.1.2 Descrição da Obra/Serviço Técnico

Projeto Arquitetônico para Unidade de Educação com 13 Salas de Aula Modelo Térreo Padrão FNDE.

3.1.3 Declaração de Acessibilidade

Declaro o atendimento às regras de acessibilidade previstas em legislação e em normas técnicas pertinentes para as edificações abertas ao público, de uso público ou privativas de uso coletivo, conforme § 1º do art. 56 da Lei nº 13146, de 06 de julho de 2015.

3.1.4 Dados da Atividade Técnica

Grupo: GESTÃO
Atividade: 3.1 - COORDENAÇÃO E COMPATIBILIZAÇÃO DE PROJETOS

Quantidade: 4112.5
Unidade: metro quadrado

OLHAS: 795
Nº PROCESSO: 259/2023
Assinatura: /



CAU/BR Conselho de Arquitetura e Urbanismo do Brasil

Registro de Responsabilidade Técnica - RRT

RRT 11532267



Verificar Autenticidade

Grupo: PROJETO
Atividade: 1.1.2 - Projeto arquitetônico

Quantidade: 4112.5
Unidade: metro quadrado

4. RRT VINCULADO POR FORMA DE REGISTRO

Nº do RRT	Contratante	Forma de Registro	Data de Registro
SI11532267I00CT001	FNDE - Fundo Nacional de Desenvolvimento da Educação - Ministério da Educação	INICIAL	23/12/2021

5. DECLARAÇÃO DE VERACIDADE

Declaro para os devidos fins de direitos e obrigações, sob as penas previstas na legislação vigente, que as informações cadastradas neste RRT são verdadeiras e de minha responsabilidade técnica e civil.

6. ASSINATURA ELETRÔNICA

Documento assinado eletronicamente por meio do SICCAU do arquiteto(a) e urbanista CAROLINA MOREIRA BARBOSA DE BRITO, registro CAU nº 000A385441, na data e hora: 23/12/2021 11:42:16, com o uso de login e de senha. O CPF/CNPJ está oculto visando proteger os direitos fundamentais de liberdade, privacidade e o livre desenvolvimento da personalidade da pessoa natural (LGPD)

A autenticidade deste RRT pode ser verificada em: <https://siccau.caubr.gov.br/app/view/sight/externo?form=Servicos>, ou via QRCode.

**CAU/BR**Conselho de Arquitetura
e Urbanismo do Brasil

Registro de Responsabilidade Técnica - RRT

QInAS: 796Nº PROCESSO: 259/2023

Assinatura: _____

RRT 11532634



Verificar Autenticidade

1. RESPONSÁVEL TÉCNICO

Nome Civil/Social: ELOA ELENA DE PASSOS

CPF: 796.XXX.XXX-00

Título Profissional: Arquiteto(a) e Urbanista

Nº do Registro: 000A239348

2. DETALHES DO RRT

Nº do RRT: SI11532634I00CT001

Modalidade: RRT SIMPLES

Data de Cadastro: 23/12/2021

Forma de Registro: INICIAL

Data de Registro: 24/12/2021

Forma de Participação: EQUIPE

Tipologia: Educacional

2.1 Valor do RRT

Valor do RRT: R\$97,95

Pago em: 23/12/2021

2.2 Equipe Técnica

Nome Civil/Social

CPF

RRT Vinculado

VIVIAN MAURER BORTOLOTTO

969.XXX.XXX-00

SI11520001I00CT000

3. DADOS DO SERVIÇO/CONTRATANTE**3.1 Serviço 001**

Contratante: FNDE - Fundo Nacional de Desenvolvimento da Educação - Ministério da Educação CPF/CNPJ: 00.XXX.XXX/0001-81

Tipo: Pessoa jurídica de direito público

Data de Início: 21/11/2021

Valor do Serviço/Honorários: R\$1,00

Data de Previsão de Término:
30/01/2022**3.1.1 Dados da Obra/Serviço Técnico**

CEP: 70070929

Nº: S N

Logradouro: SBS QUADRA 2 BLOCO F

Complemento:

Bairro: ASA SUL

Cidade: BRASÍLIA

UF: DF

Longitude:

Latitude:

3.1.2 Descrição da Obra/Serviço Técnico

Projeto Arquitetônico para Unidade de Educação com 13 Salas de Aula Modelo Térreo Padrão FNDE. PROJETO OEI/BRA/14/004

3.1.3 Declaração de Acessibilidade

Declaro o atendimento às regras de acessibilidade previstas em legislação e em normas técnicas pertinentes para as edificações abertas ao público, de uso público ou privativas de uso coletivo, conforme § 1º do art. 56 da Lei nº 13146, de 06 de julho de 2015.

3.1.4 Dados da Atividade Técnica

Grupo: GESTÃO

Quantidade: 4112.5



CAU/BR

Conselho de Arquitetura e Urbanismo do Brasil

Registro de Responsabilidade Técnica - RRT

RRT 11532634



Verificar Autenticidade

Atividade: 3.1 - COORDENAÇÃO E COMPATIBILIZAÇÃO DE PROJETOS

Unidade: metro quadrado

Grupo: PROJETO

Quantidade: 4112.5

Atividade: 1.1.2 - Projeto arquitetônico

Unidade: metro quadrado

4. RRT VINCULADO POR FORMA DE REGISTRO

Nº do RRT	Contratante	Forma de Registro	Data de Registro
SI11532634I00CT001	FNDE - Fundo Nacional de Desenvolvimento da Educação - Ministério da Educação	INICIAL	23/12/2021

5. DECLARAÇÃO DE VERACIDADE

Declaro para os devidos fins de direitos e obrigações, sob as penas previstas na legislação vigente, que as informações cadastradas neste RRT são verdadeiras e de minha responsabilidade técnica e civil.

6. ASSINATURA ELETRÔNICA

Documento assinado eletronicamente por meio do SICCAU do arquiteto(a) e urbanista ELOA ELENA DE PASSOS, registro CAU nº 000A239348, na data e hora: 23/12/2021 13:54:35, com o uso de login e de senha. O CPF/CNPJ está oculto visando proteger os direitos fundamentais de liberdade, privacidade e o livre desenvolvimento da personalidade da pessoa natural (LGPD)

A autenticidade deste RRT pode ser verificada em: <https://siccau.caubr.gov.br/app/view/sight/externo?form=Servicos>, ou via QRCode.



RRT 11520001

Verificar Autenticidade

1. RESPONSÁVEL TÉCNICO

Nome Civil/Social: VÍVIAN MAURER BORTOLOTTO CPF: 969.XXX.XXX-00
Título Profissional: Arquiteto(a) e Urbanista Nº do Registro: 000A477338

2. DETALHES DO RRT

Nº do RRT: SI11520001I00CT001 Modalidade: RRT SIMPLES
Data de Cadastro: 20/12/2021 Forma de Registro: INICIAL
Data de Registro: 21/12/2021 Forma de Participação: EQUIPE
Tipologia: Educacional

2.1 Valor do RRT

Valor do RRT: R\$97,95 Pago em: 20/12/2021

2.2 Equipe Técnica

Nome Civil/Social	CPF	RRT Vinculado
CAROLINA MOREIRA BARBOSA DE BRITO	868.XXX.XXX-15	
ELOA ELENA DE PASSOS	796.XXX.XXX-00	

3. DADOS DO SERVIÇO/CONTRATANTE

3.1 Serviço 001

Contratante: FNDE - Fundo Nacional de Desenvolvimento da Educação - Ministério da Educação CPF/CNPJ: 00.XXX.XXX/0001-81
Tipo: Pessoa jurídica de direito público Data de Início: 21/11/2021
Valor do Serviço/Honorários: R\$1,00 Data de Previsão de Término: 30/01/2022

3.1.1 Dados da Obra/Serviço Técnico

CEP: 70070929 Nº: S N
Logradouro: SBS QUADRA 2 BLOCO F Complemento:
Bairro: ASA SUL Cidade: BRASÍLIA
UF: DF Longitude: Latitude:

3.1.2 Descrição da Obra/Serviço Técnico

Projeto Arquitetônico para Unidade de Educação com 13 Salas de Aula Modelo Térreo Padrão FNDE.

3.1.3 Declaração de Acessibilidade

Declaro o atendimento às regras de acessibilidade previstas em legislação e em normas técnicas pertinentes para as edificações abertas ao público, de uso público ou privativas de uso coletivo, conforme § 1º do art. 56 da Lei nº 13146, de 06 de julho de 2015.

3.1.4 Dados da Atividade Técnica

Grupo: GESTÃO Quantidade: 4112.5



CAU/BR Conselho de Arquitetura e Urbanismo do Brasil

Registro de Responsabilidade Técnica - RRT

RRT 11520001



Verificar Autenticidade

Atividade: 3.1 - COORDENAÇÃO E COMPATIBILIZAÇÃO DE PROJETOS

Grupo: PROJETO

Atividade: 1.1.2 - Projeto arquitetônico

Unidade: metro quadrado

Quantidade: 4112.5

Unidade: metro quadrado

4. RRT VINCULADO POR FORMA DE REGISTRO

Nº do RRT	Contratante	Forma de Registro	Data de Registro
SI11520001I00CT001	FNDE - Fundo Nacional de Desenvolvimento da Educação - Ministério da Educação	INICIAL	20/12/2021

5. DECLARAÇÃO DE VERACIDADE

Declaro para os devidos fins de direitos e obrigações, sob as penas previstas na legislação vigente, que as informações cadastradas neste RRT são verdadeiras e de minha responsabilidade técnica e civil.

6. ASSINATURA ELETRÔNICA

Documento assinado eletronicamente por meio do SICCAU do arquiteto(a) e urbanista VIVIAN MAURER BORTOLOTO, registro CAU nº 000A477338, na data e hora: 20/12/2021 15:55:58, com o uso de login e de senha. O CPF/CNPJ está oculto visando proteger os direitos fundamentais de liberdade, privacidade e o livre desenvolvimento da personalidade da pessoa natural (LGPD)


A autenticidade deste RRT pode ser verificada em: <https://siccau.caubr.gov.br/app/view/sight/externo?form=Servicos>, ou via QRCode.



Ministério da Educação
Fundo Nacional de Desenvolvimento da Educação
Diretoria de Gestão, Articulação e Projetos Educacionais - DIGAP
Coordenação Geral de Infraestrutura Educacional - CGEST

FOLHAS: 800
Nº PROCESSO: 259/2023
Assinatura: _____
FNDE
Fundo Nacional
de Desenvolvimento
da Educação

MEMORIAL DESCRITIVO



PROJETO ESCOLA 13 SALAS – TÉRREO



Ministério da Educação
Fundo Nacional de Desenvolvimento da Educação
Diretoria de Gestão, Articulação e Projetos Educacionais - DIGAP
Coordenação Geral de Infraestrutura Educacional - CGEST

FOLHAS: 801

Nº PROCESSO: 259/2023

Assinatura: /

FNDE
Fundo Nacional
de Desenvolvimento
da Educação



SUMÁRIO

1. INTRODUÇÃO	1
1.1. DEFINIÇÃO DO PROGRAMA DE AÇÕES ARTICULADAS.....	2
1.2. OBJETIVO DO DOCUMENTO.....	2
2. ARQUITETURA	3
2.1. CONSIDERAÇÕES GERAIS.....	4
2.2. PARÂMETROS DE IMPLANTAÇÃO.....	5
2.3. PARÂMETROS FUNCIONAIS E ESTÉTICOS.....	6
2.4. ESPAÇOS DEFINIDOS E DESCRIÇÃO DOS AMBIENTES.....	7
2.5. DIRETRIZES DE SUSTENTABILIDADE E CONFORTO TÉRMICO.....	11
2.6. DIRETRIZES DE ACESSIBILIDADE.....	12
2.7. REFERÊNCIAS NORMATIVAS.....	13
3. SISTEMA CONSTRUTIVO	14
3.1. CARACTERIZAÇÃO DO SISTEMA CONSTRUTIVO.....	15
3.2. AMPLIAÇÕES E ADEQUAÇÕES.....	15
3.3. VIDA UTIL DO PROJETO.....	16
3.4. REFERÊNCIAS NORMATIVAS.....	16
4. ELEMENTOS CONSTRUTIVOS	17
4.1. SISTEMA ESTRUTURAL.....	18
4.1.1. Considerações gerais.....	16
4.1.2. Caracterização e dimensão dos componentes de concreto.....	18
4.1.3. Caracterização e dimensão dos componentes de aço estrutural.....	20
4.1.4. Sequência de execução da estrutura de concreto armado.....	20
4.1.5. Normas técnicas relacionadas.....	24
4.2. SISTEMA DE VEDAÇÃO VERTICAL - PAREDES E/OU PAINÉIS.....	25
4.2.1. Alvenaria de blocos cerâmicos.....	25
4.2.2. Alvenaria de elementos vazados de concreto - cobogós.....	26
4.3. ESQUADRIAS.....	28
4.3.1. Portas e janelas de alumínio.....	28
4.3.2. Portas de madeira.....	29
4.3.3. Telas de proteção em nylon.....	31
4.4. ELEMENTOS METÁLICOS.....	31
4.4.1. Portões em gradil.....	31
4.4.2. Portões em chapa metálica perfurada.....	33
4.4.3. Tela em chapa metálica perfurada - proteção solar.....	34
4.4.4. Telha ondulada perfurada.....	35
4.4.5. Gradil para vegetação.....	36



Ministério da Educação
Fundo Nacional de Desenvolvimento da Educação
Diretoria de Gestão, Articulação e Projetos Educacionais - DIGAP
Coordenação Geral de Infraestrutura Educacional - CGEST

FOLHAS: 803
Nº PROCESSO: 259/2023
Assinatura: /
FNDE
Fundo Nacional
de Desenvolvimento
da Educação

4.5.	COBERTURAS	37
4.5.1.	Estrutura metálica	37
4.5.2.	Telhas termo acústicas tipo "sanduíche"	38
4.5.3.	Telhas metálicas trapezoidais	40
4.5.4.	Chapas em Policarbonato	41
4.5.5.	Calhas, rufos e pingadeiras metálicos	42
4.6.	IMPERMEABILIZAÇÃO	45
4.6.1.	Emulsão asfáltica	45
4.7.	REVESTIMENTOS INTERNOS E EXTERNOS - PAREDES	46
4.7.1.	Paredes externas - pintura acrílica	46
4.7.2.	Paredes externas - áreas molhadas	48
4.7.3.	Paredes internas - áreas secas	49
4.7.4.	Paredes internas - áreas molhadas	51
4.7.5.	Teto - forro de gesso	53
4.7.6.	Teto - forro mineral	54
4.7.7.	Teto - forro metálico	55
4.8.	SISTEMAS DE PISOS INTERNOS E EXTERNOS	56
4.8.1.	Piso monolítico em granitina	56
4.8.2.	Piso em cerâmica 45x45 cm	57
4.8.3.	Soleira em granito	58
4.8.4.	Piso em concreto desempenado	59
4.8.5.	Piso em concreto desempenado - liso	59
4.8.6.	Piso em Blocos Intertravados de Concreto	60
4.8.7.	Piso em Blocos Vazados de Concreto - Pisograma	61
4.8.8.	Piso em Areia filtrada	62
4.8.9.	Piso Industrial Polido em Concreto Armado	62
4.8.10.	Piso Tátil - Direcional e de Alerta	63
4.9.	LOUÇAS, METAIS E COMPLEMENTOS	64
4.9.1.	Louças	64
4.9.2.	Metais / Plásticos	65
4.9.3.	Bancadas, Prateleiras, Divisórias e Peitoris em Granito	65
4.9.4.	Espelhos	66
4.9.5.	Divisória em MDF revestido com laminado melamínico	67
4.9.6.	Escaninhos e Prateleiras em MDF Revestido	68
4.9.7.	Mastros para Bandeira	68
4.10.	PAISAGISMO E ÁREAS EXTERNAS	69
4.10.1.	Forração de Grama	69
5.	HIDROSSANITÁRIO	71



5.1.	INSTALAÇÕES DE ÁGUA FRIA.....	72
5.1.1.	Materiais e Processo Executivo.....	72
5.1.2.	Sistema de Abastecimento.....	73
5.1.3.	Castelo D'água.....	73
5.1.4.	Ramal Predial.....	73
5.1.5.	Normas Técnicas relacionadas.....	77
5.2.	INSTALAÇÕES DE ÁGUAS PLUVIAIS.....	78
5.2.1.	Materiais e Processo Executivo.....	79
5.2.2.	Normas Técnicas Relacionadas.....	82
5.3.	INSTALAÇÕES DE ESGOTO SANITÁRIO.....	82
5.3.1.	Subsistema de Coleta e Transporte.....	82
5.3.2.	Subsistema de Ventilação.....	83
5.3.3.	Materiais e Processo Executivo.....	83
5.3.4.	Solução Individual de Destinação de Esgotos Sanitários.....	86
5.3.5.	Normas Técnicas Relacionadas.....	87
5.4.	INSTALAÇÕES DE GÁS COMBUSTÍVEL.....	88
5.4.1.	Materiais e Processo Executivo.....	88
5.4.2.	Normas Técnicas Relacionadas.....	90
5.5.	SISTEMAS DE PROTEÇÃO CONTRA INCÊNDIO.....	90
5.5.1.	Materiais e Processo Executivo.....	91
5.5.2.	Normas Técnicas Relacionadas.....	94
6.	ELÉTRICA.....	96
6.1.	INSTALAÇÕES ELÉTRICAS.....	97
6.1.1.	Materiais e Processo Executivo.....	98
6.1.2.	Normas Técnicas Relacionadas.....	102
6.2.	INSTALAÇÕES DE CABEAMENTO ESTRUTURADO.....	105
6.2.1.	Materiais e Processo Executivo.....	106
6.2.2.	Normas Técnicas Relacionadas.....	109
6.3.	INSTALAÇÕES DE SISTEMA DE PROTEÇÃO CONTRA DESCARGAS ATMOSFÉRICAS - SPDA.....	110
6.3.1.	Materiais e Processo Executivo.....	110
6.3.2.	Disposições construtivas.....	111
6.3.3.	Normas Técnicas Relacionadas.....	111
7.	MECÂNICA.....	112
7.1.	INSTALAÇÕES DE SISTEMA DE EXAUSTÃO.....	113
7.1.1.	Materiais e Processo Executivo.....	113
7.1.2.	Normas Técnicas Relacionadas.....	115
7.2.	INSTALAÇÕES DE AR-CONDICIONADO.....	115
7.2.1.	Materiais e Processo Executivo.....	116



Ministério da Educação
Fundo Nacional de Desenvolvimento da Educação
Diretoria de Gestão, Articulação e Projetos Educacionais - DIGAP
Coordenação Geral de Infraestrutura Educacional - CGEST



7.2.2.	Normas Técnicas Relacionadas	117
8.	ANEXOS.....	118
8.1.	TABELA DE DIMENSÕES E ÁREAS.....	119
8.2.	TABELA DE ESPECIFICAÇÕES DE LOUÇAS, ACESSÓRIOS E METAIS	125
8.3.	TABELA DE ESQUADRIAS.....	131
8.4.	LISTAGEM DE DOCUMENTOS	133
8.4.1.	DOCUMENTOS.....	133
8.4.2.	PRODUTOS GRÁFICOS - ARQUITETURA – 52 pranchas	134
8.4.3.	PRODUTOS GRÁFICOS - ESTRUTURAL – 161 PRANCHAS	136
8.4.4.	PRODUTOS GRÁFICOS - HIDRÁULICA – 21 pranchas.....	146
8.4.5.	PRODUTOS GRÁFICOS - ELÉTRICA – 21 pranchas	147
8.4.6.	PRODUTOS GRÁFICOS - MECÂNICA – 05 pranchas.....	149
8.5.	ESCALA DE VARIAÇÃO DE CORES	150
8.5.1.	TELHA ONDULADA PERFURADA.....	150
8.5.2.	PAREDES EXTERNAS - PINTURA ACRÍLICA.....	150



LISTA DE ILUSTRAÇÕES

FIGURAS

Figura 1 – planta baixa de implantação dos blocos – Escola 13 Salas - Térreo.....	8
Figura 2 - croqui - implantação padrão	11
Figura 3 - croqui - implantação espelhada	12
Figura 4 – imagem cobogó.....	27
Figura 5 - detalhe chapa metálica para portas de madeira.....	30
Figura 6 – imagem gradil morlan	32
Figura 7 – imagem furos chapa metálica	33
Figura 8 – imagem telha ondulada perfurada.....	35
Figura 9 – imagem tela ondulada	36
Figura 10 – imagem telha termoacústica	39
Figura 11 – imagem telha metálica trapezoidal TP40-980.....	40
Figura 12 – imagem exemplificativa de detalhe de calha e rufo/pingadeira	43
Figura 13 – imagem exemplificativa de detalhe de rufo/alvenaria e pingadeira	44
Figura 14 – imagem exemplificativa da pastilha 5x5cm, na cor laranja.....	52
Figura 15 – imagens exemplificativas de blocos de concreto	60
Figura 16 – imagens exemplificativas de blocos vazados de concreto - opções 1 e 2 - pisograma.....	61
Figura 17 – imagens exemplificativas de piso tátil de concreto – Cores: vermelha e amarelo.....	63
Figura 18 – imagem exemplificativa do assentamento de piso tátil de concreto.	64
Figura 19 - imagem divisórias articuladas.....	67
Figura 20 - croqui com alturas das instalações das salas de aula.....	72
Figura 21 – imagem exemplificativa de croqui da cisterna vertical modular.....	81
Figura 22 – imagem da série RAL 2000 - laranja.....	150
Figura 23 – imagem com cores cinza escuro, cinza claro e laranja.....	150

TABELAS

Tabela 1 - vida útil.....	16
Tabela 2 - resistência concreto.....	18
Tabela 3 - resistência aço	18
Tabela 4 - cores.....	47
Tabela 5 - altura dos pontos de água fria.....	76



Ministério da Educação
Fundo Nacional de Desenvolvimento da Educação
Diretoria de Gestão, Articulação e Projetos Educacionais - DIGAP
Coordenação Geral de Infraestrutura Educacional - CGEST

FNDE
Fundo Nacional
de Desenvolvimento
da Educação

1. INTRODUÇÃO



1.1. DEFINIÇÃO DO PROGRAMA DE AÇÕES ARTICULADAS

O Plano de Ações Articuladas – PAR tem por objetivo promover a melhoria da qualidade da educação básica pública, observadas as metas, diretrizes e estratégias do Plano Nacional de Educação, conforme Lei nº 12.695, de 25 de julho de 2012, que dispõe sobre o apoio técnico ou financeiro da União no âmbito deste Programa.

O Plano é estruturado em quatro dimensões, sendo a quarta relativa a infraestrutura física e recursos pedagógicos. Por meio do PAR, a União presta assistência técnica e financeira, com caráter suplementar, aos entes federados, bem como disponibiliza projetos padronizados e manuais de orientações técnicas para a garantia de padrões adequados de funcionamento de edificações escolares.

1.2. OBJETIVO DO DOCUMENTO

Este memorial descritivo é parte integrante do projeto básico da Escola 13 Salas - Térreo e tem como objetivo principal caracterizar os materiais e componentes adotados, bem como a sistemática construtiva utilizada. Tal documento subsidia o projeto executivo, a ser desenvolvido pelo ente federado, e suas particularidades.

Cabe ressaltar que o projeto básico aqui referido compreende somente a porção padronizada do projeto fornecido pelo FNDE, assim denominada, por possuir nível de detalhamento maior que o anteprojeto. O projeto básico, contudo, para que seja assim considerado, deverá ser complementado pelo projeto de implantação no terreno, bem como por ajustes ao projeto-padrão fornecido em função de atendimento a exigências locais, elaborados localmente por equipe técnica capacitada.

As marcas e fabricantes de materiais relacionados aos projetos, descritos neste Memorial, constituem-se apenas como referência. O FNDE não direciona a escolha de marcas e não mantém cadastro de fabricantes.

Constam do presente memorial a descrição dos elementos constituintes dos projetos: arquitetônico; estrutural, hidros sanitário e elétrico, com as respectivas sequências executivas e especificações. Constam também deste Memorial as referências de leis, normas, decretos, regulamentos, portarias e códigos referentes à construção civil de abrangência nacional.



Ministério da Educação
Fundo Nacional de Desenvolvimento da Educação
Diretoria de Gestão, Articulação e Projetos Educacionais - DIGAP
Coordenação Geral de Infraestrutura Educacional - CGEST

FOLHAS: 809

Nº PROCESSO: 259/2023

Assinatura: /

FNDE

Fundo Nacional
de Desenvolvimento
da Educação

2. ARQUITETURA

FUNDO NACIONAL DE DESENVOLVIMENTO DA EDUCAÇÃO – FNDE

SBS Q.2 Bloco F Edifício FNDE – 70.070-929 – Brasília, DF

E-mail: projetos.engenharia@fnde.gov.br – Site: www.fnde.gov.br



2.1. CONSIDERAÇÕES GERAIS

O Projeto Padrão Escola 13 Salas - Térreo, desenvolvido para integrar o Plano de Ações Articuladas - PAR, possui área construída de 1.887,26 m² e área de ocupação de 4.112,50 m² sobre um terreno de 6.800,00 m² (80x85m). Esta tipologia foi idealizada para atender aos dois ciclos do Ensino Fundamental compostos pelos segmentos do 1º ao 9º ano.

Esta escola possui capacidade de atendimento de até 910 alunos, em dois turnos (matutino e vespertino), ou 455 alunos em período integral. O número de alunos sugerido por turma considera parâmetros pedagógicos, de conforto ambiental e distanciamento, de modo a garantir um ambiente saudável. As treze salas de aula apresentam as mesmas dimensões, com capacidade de atendimento para 35 alunos, com possibilidade de turmas simultâneas em 4 segmentos, do 1º ao 9º ano. No entanto, quando atenderem aos anos iniciais, 1º e 2º anos, por se tratar de alunos menores, sugerimos que a capacidade máxima não exceda 25 alunos por turma.

O partido arquitetônico adotado baseia-se nas necessidades de desenvolvimento e aprendizagem dos alunos, nos aspectos físico, psicológico, intelectual e social. Foram consideradas as diversidades do território brasileiro, fundamentalmente quanto aos aspectos ambientais, geográficos, climáticos e relacionados às densidades demográficas, aos recursos socioeconômicos e aos contextos culturais de cada região, de modo a propiciar espaços inclusivos, aliando as características dos ambientes internos e externos (volumetria, formas, materiais, cores, texturas) com as práticas pedagógicas, culturais e sociais.

Foi considerada como ideal a implantação da Escola 13 Salas em terreno quadrado com medidas de 80m de largura por 85m de profundidade e declividade máxima de 3%. Tendo em vista as diferentes situações para implantação das escolas, o Projeto Padrão apresenta opções e alternativas para efetuar-las, dentre elas, opção de instalações elétricas em 127V e 220V e elementos construtivos com vistas ao conforto térmico.

Com a finalidade de atender ao usuário principal, no caso, os alunos do 1º ao 9º ano do ensino fundamental, o projeto adotou os seguintes critérios:

- Facilidade de acesso entre os blocos;
- Bicicletários no interior do terreno para incentivar o transporte não motorizado;
- Adoção de recursos de sustentabilidade, tais como: captação e reuso de água da chuva, tomeiras automáticas de pressão, válvulas de descarga com duplo acionamento, fachadas verdes com jardim vertical, pisos permeáveis e previsão de placas de energia fotovoltaica;
- Segurança física dos alunos com restrição de acesso de pessoas não autorizadas a áreas como: cozinha, lavanderia, castelo d'água, central de gás, luz e telefonia;
- Circulação entre os blocos em consonância com os critérios de acessibilidade estabelecidos pela ABNT NBR 9050 - *Acessibilidade a edificações, mobiliário, espaços e equipamentos urbanos*;
- Atendimento aos princípios do desenho universal, considerando o uso e ocupação por todos os usuários, independentemente de suas características físicas,



habilidades e faixa etária, proporcionando uma melhor ergonomia para todos, prevendo uso equitativo, flexível, simples e intuitivo;

- Organização dos blocos pedagógicos por faixa etária, com a localização das salas dos 1º e 2º anos mais próximas ao bloco administrativo;
- Salas de aula com ventilação cruzada, iluminação natural e área externa contígua para atividades ao ar livre;
- Salas de aula com bancadas com ponto de água para atividades pedagógicas artísticas e de ciências, como apoio à investigação de fenômenos e processos da natureza;
- Ambientes com possibilidade de integração e convívio entre os alunos de diferentes faixas etárias como: pátio coberto, refeitório, quadra poliesportiva, *playground* e áreas externas;
- Interação visual por meio de elementos de transparência como instalação de visores nas portas e elementos vazados.

Tais critérios destinam-se a assegurar o conforto, saúde e segurança dos usuários na edificação, e independem das técnicas construtivas e materiais aplicados.

2.2. PARÂMETROS DE IMPLANTAÇÃO

Para definir a implantação do projeto no terreno a que se destina, devem ser considerados alguns parâmetros, conforme *Manual de Orientações Técnicas - Seleção de Terrenos para Edificações Escolares e Implantações de Obras*, indispensáveis ao adequado posicionamento que irá privilegiar a edificação das melhores condições:

- **Características do terreno:** avaliar dimensões, forma e topografia do terreno, existência de vegetação, mananciais de água e etc.
- **Localização do terreno:** privilegiar localização próxima a demanda existente, com vias de acesso fácil, evitando localização próxima a zonas industriais, vias de grande tráfego ou zonas de ruído; garantir a relação harmoniosa da construção com o entorno, visando o conforto ambiental dos seus usuários (conforto higrotérmico, visual, acústico, olfativo/qualidade do ar);
- **Adequação da edificação aos parâmetros ambientais:** adequação térmica, à insolação, permitindo ventilação cruzada nos ambientes de salas de aula e iluminação natural;
- **Adequação ao clima regional:** considerar as diversas características climáticas em função da cobertura vegetal do terreno, das superfícies de água, dos ventos, do sol e de vários outros elementos que compõem a paisagem a fim de antecipar futuros problemas relativos ao conforto dos usuários;
- **Características do solo:** conhecer o tipo de solo presente no terreno possibilitando dimensionar corretamente as fundações para garantir segurança e economia na construção do edifício. Para a escolha correta do tipo de fundação, é necessário conhecer as características mecânicas e de composição do solo, mediante ensaios de pesquisas e sondagem. Os detalhamentos de fundações contidos nos projetos básicos adotam um terreno



hipotético e não devem ser executados sem os estudos de solos necessários, que subsidiarão os detalhamentos dos projetos executivos;

- **Topografia:** fazer o levantamento topográfico do terreno observando atentamente suas características procurando identificar as prováveis influências do relevo sobre a edificação, sobre os aspectos de fundações, conforto ambiental, assim como influência no escoamento das águas superficiais;
- **Localização da Infraestrutura:** avaliar a melhor localização da edificação com relação aos alimentadores das redes públicas de água, energia elétrica e esgoto, neste caso, deve-se preservar a salubridade das águas dos mananciais utilizando-se fossas sépticas quando necessárias localizadas a uma distância de no mínimo 300m dos mananciais.
- **Orientação da edificação:** buscar a orientação ótima da edificação, atendendo tanto aos requisitos de conforto ambiental e à dinâmica de utilização da Escola quanto à minimização da carga térmica e consequente redução do consumo de energia elétrica. Trataremos mais desse tema no item 2.5.

2.3. PARÂMETROS FUNCIONAIS E ESTÉTICOS

Para a elaboração do projeto e definição do partido arquitetônico foram condicionantes alguns parâmetros, a seguir relacionados:

- **Programa arquitetônico** – elaborado com base no número de usuários – alunos e funcionários - e nas necessidades operacionais cotidianas de uma escola de ensino fundamental I e II, possibilitando que os alunos experimentem e vivenciem a etapa do ensino fundamental de forma equitativa e em conformidade com a Base Nacional Comum Curricular (BNCC);
- **Distribuição dos blocos** – a distribuição do programa se dá por uma setorização dos conjuntos funcionais em blocos e previsão dos principais fluxos e circulações; a setorização prevê tanto espaços para atividades específicas, como administrativas, serviço e as próprias salas de aula, bem como ambientes de interações entre os alunos de idades diferentes, não apenas no pátio coberto e refeitório, mas também na biblioteca e salas multiuso. A distribuição dos blocos prevê ainda a interação entre os ambientes internos e externos, por meio de jardins e passarelas de circulação;
- **Volumetria dos blocos** – derivada do dimensionamento dos blocos e da tipologia de coberturas adotada, a volumetria é elemento de identidade visual dos projetos padrão FNDE;
- **Áreas e proporções dos ambientes internos** – os ambientes internos foram pensados sob o ponto de vista dos alunos. Os conjuntos funcionais dos blocos pedagógicos (G, H, I e J) são compostos por salas de aula e banheiros. As salas de aula são amplas, o que proporciona diferentes *layouts* e usos. Os espaços de higiene estão próximos às salas e apresentam banheiros acessíveis, para cada gênero e com acesso independente dos sanitários coletivos;



- **Layout** – o dimensionamento dos ambientes internos e conjuntos funcionais da escola foi realizado levando-se em consideração os equipamentos e mobiliário adequados a faixa etária específica e ao seu bom funcionamento;

- **Tipologia das coberturas** – foi adotada solução simples com telhados em duas águas, com platibandas, de fácil execução em consonância com o sistema construtivo adotado. Esta tipologia é característica dos projetos padrão FNDE;

- **Esquadrias** – foram dimensionadas levando em consideração os requisitos de iluminação e ventilação natural em ambientes escolares, em consonância com os Manuais de Orientações Técnicas do FNDE;

- **Elementos arquitetônicos de identidade visual** – projeto com a inclusão de elementos marcantes como: empenas cegas, brises, elementos vazados, texturas e volumetria reta. Tudo isso permite a identificação visual da escola com os demais projetos padronizados que atualmente são disponibilizados pelo FNDE;

- **Funcionalidade dos materiais de acabamentos** – os materiais foram especificados levando em consideração os seus requisitos de uso e aplicação: intensidade e característica do uso, conforto antropodinâmico, exposição a agentes e intempéries, bem como possibilidade de aquisição em todo território brasileiro;

- **Especificações das cores de acabamentos** – internamente foram adotadas cores e acabamentos privilegiassem atividades pedagógicas relacionadas ao ensino fundamental I e II. As cores aplicadas externamente dialogam com elementos que compõe a identidade visual da escola;

- **Especificações das louças e metais** – para a especificação destes itens foi considerada a qualidade, facilidade de instalação/uso e a disponibilidade nas várias regiões do país. Foram observadas as características físicas, durabilidade e facilidade de manutenção.

2.4. ESPAÇOS DEFINIDOS E DESCRIÇÃO DOS AMBIENTES

A Escola 13 Salas é térrea e possui 10 blocos distintos, sendo identificados de "A" a "J". Os blocos são interligados por circulação coberta e, nas áreas externas, estão *playground*, jardins, horta, bicicletário, pátio de serviço e castelo d'água. A organização dos blocos e áreas externas foi proposta, conforme ilustrado na figura 1.

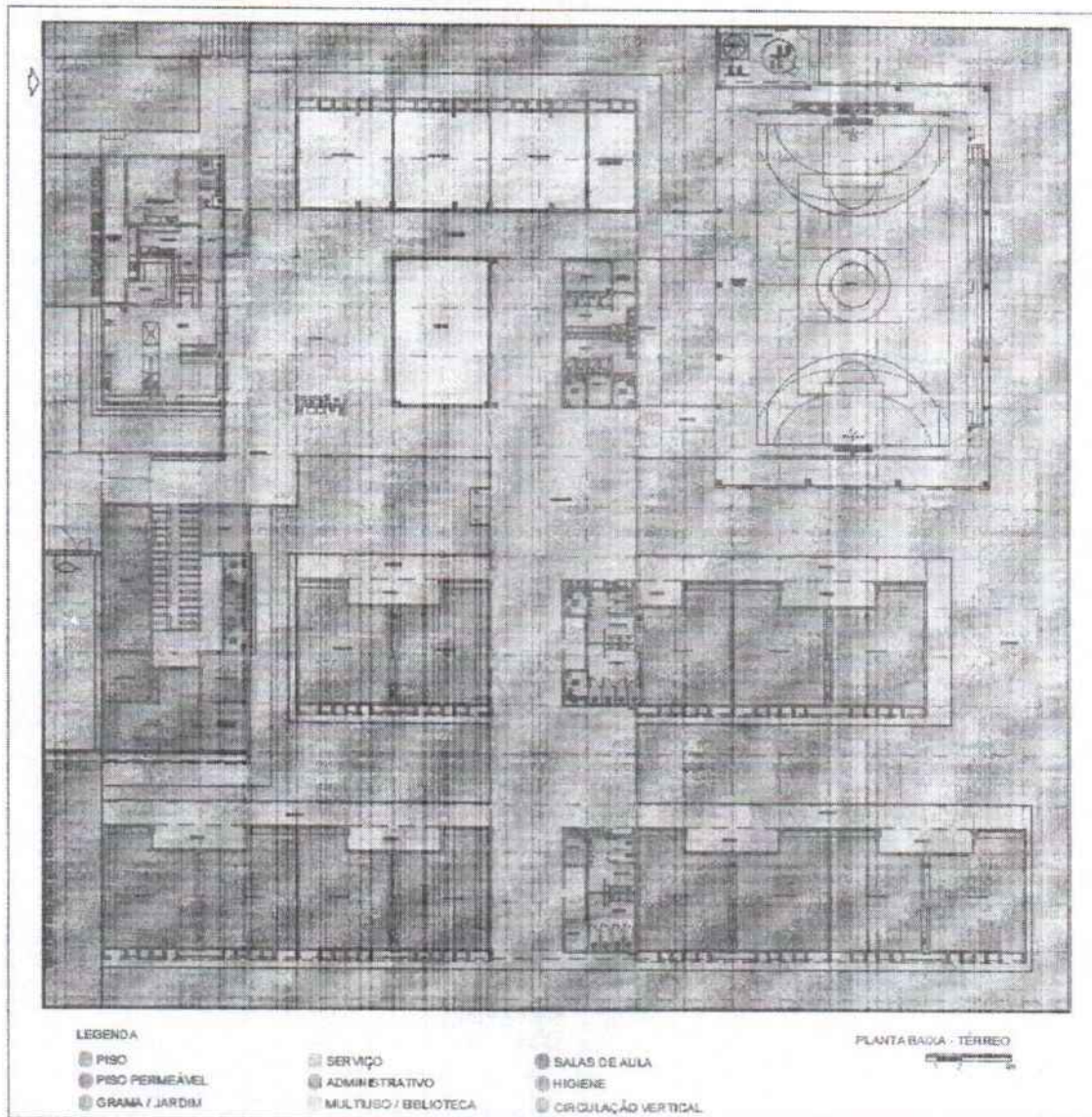


Figura 1 – planta baixa de implantação dos blocos – Escola 13 Salas - Térreo

Bloco A:

- Quadra poliesportiva.

Bloco B:

- Jardim / circulação;
- Secretaria;
- Almoxarifado;
- Sala de reuniões / professores;
- Atendimento / Orientação;
- Coordenação;



- Sanitários adultos: masculino e feminino;
- Sanitários acessíveis adultos: masculino e feminino;
- Direção.

Bloco C:

- Hall;
- Cozinha, com:
 - Bancada de preparo de carnes;
 - Bancada de preparo de legumes e verduras;
 - Bancada de preparo de sucos, lanches e sobremesas;
 - Bancada de lavagem de louças sujas;
 - Área de Cocção;
 - Balcão de passagem de alimentos prontos;
 - Balcão de recepção de louças sujas.
- Utensílios;
- Despensa;
- Varanda de Serviço, com área de recepção e pré-lavagem de hortaliças;
- Lavanderia;
- Depósito para materiais de limpeza (DML);
- Copa Funcionários;
- Vestiário masculino;
- Vestiário feminino.

Bloco D:

- Vestiário masculino coletivo;
- Vestiário feminino coletivo;
- Vestiário masculino acessível;
- Vestiário feminino acessível;
- Bebedouros;
- Lavatórios para mãos;
- 02 Depósitos;
- Depósito de material esportivo.

Bloco E:

- Biblioteca.

Bloco F:

- 03 Salas multiuso;



- 01 Sala de Recursos Multifuncionais.

Bloco G:

- 02 Salas de aula – 1º e 2º anos;

Bloco H:

- 03 Salas de aula – 3º, 4º e 5º anos;
- Sanitário masculino coletivo;
- Sanitário feminino coletivo;
- Sanitário masculino acessível;
- Sanitário feminino acessível;
- Quadro elétrico.

Bloco I:

- 04 Salas de aula – 6º e 7º anos (turmas simultâneas);

Bloco J:

- 04 Salas de aula – 8º e 9º anos (turmas simultâneas);
- Sanitário masculino coletivo;
- Sanitário feminino coletivo;
- 02 Depósitos.

Pátio de Serviço:

- Secagem de roupas (varal);
- Central GLP;
- Depósito de lixo orgânico e reciclável.

Refeitório:

Espaço aberto e coberto destinado às refeições coletivas dos alunos, atividades pedagógicas e de integração. Este espaço relaciona-se diretamente com os blocos C, E e F e nele encontram-se:

- Bebedouros;
- Lavatórios para mãos;
- Quadro elétrico.

Pátio Coberto:

Espaço de ligação entre os blocos D, E, F, G, H, I e J onde há integração entre as diversas atividades e diversas faixas etária.

Playground:

Espaço descoberto destinado à instalação dos brinquedos infantis.



2.5. DIRETRIZES DE SUSTENTABILIDADE E CONFORTO TÉRMICO

As diversidades climáticas no território nacional são inúmeras. As particularidades regionais devem ser observadas em conjunto com as necessidades de conforto espacial e térmico. Assim, é fundamental que o edifício proporcione a seus ocupantes um nível desejável de conforto ambiental, o que tem início com a elaboração de um projeto de implantação que adeque a edificação aos parâmetros ambientais locais, tema inicialmente tratado no item 2.2 deste documento.

O presente projeto foi idealizado para que as fachadas laterais dos blocos pedagógicos G, H, I e J estejam expostas à menor insolação (sul e leste), de modo a minimizar a incidência direta de radiação nos ambientes de maior permanência, conforme figura 1. A orientação da edificação no terreno deve considerar a direção dos ventos favoráveis, brisas refrescantes, levando-se em conta as temperaturas médias, no verão e inverno, características de cada Município. Destaca-se, ainda, que é possível “espelhar” a escola para garantir a orientação solar adequada, vide figuras 2 e 3.

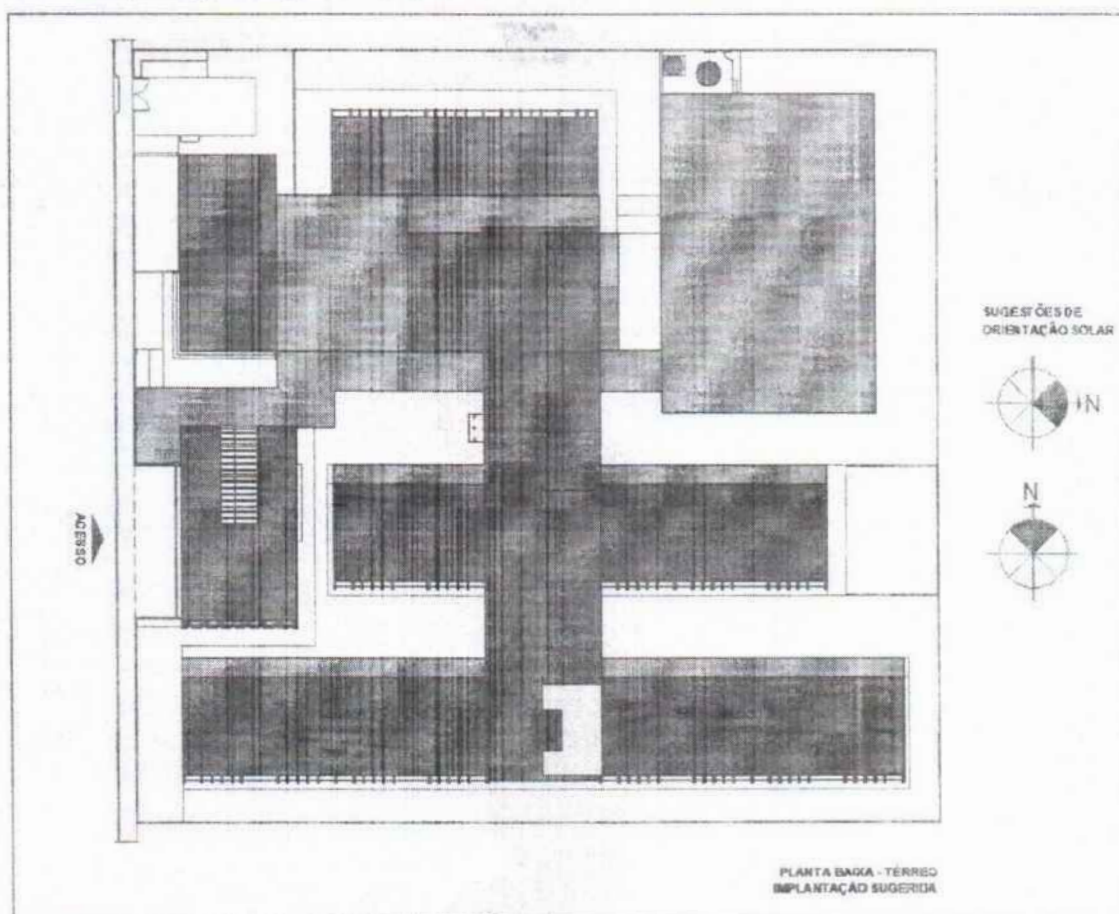


Figura 2 - croqui - implantação padrão

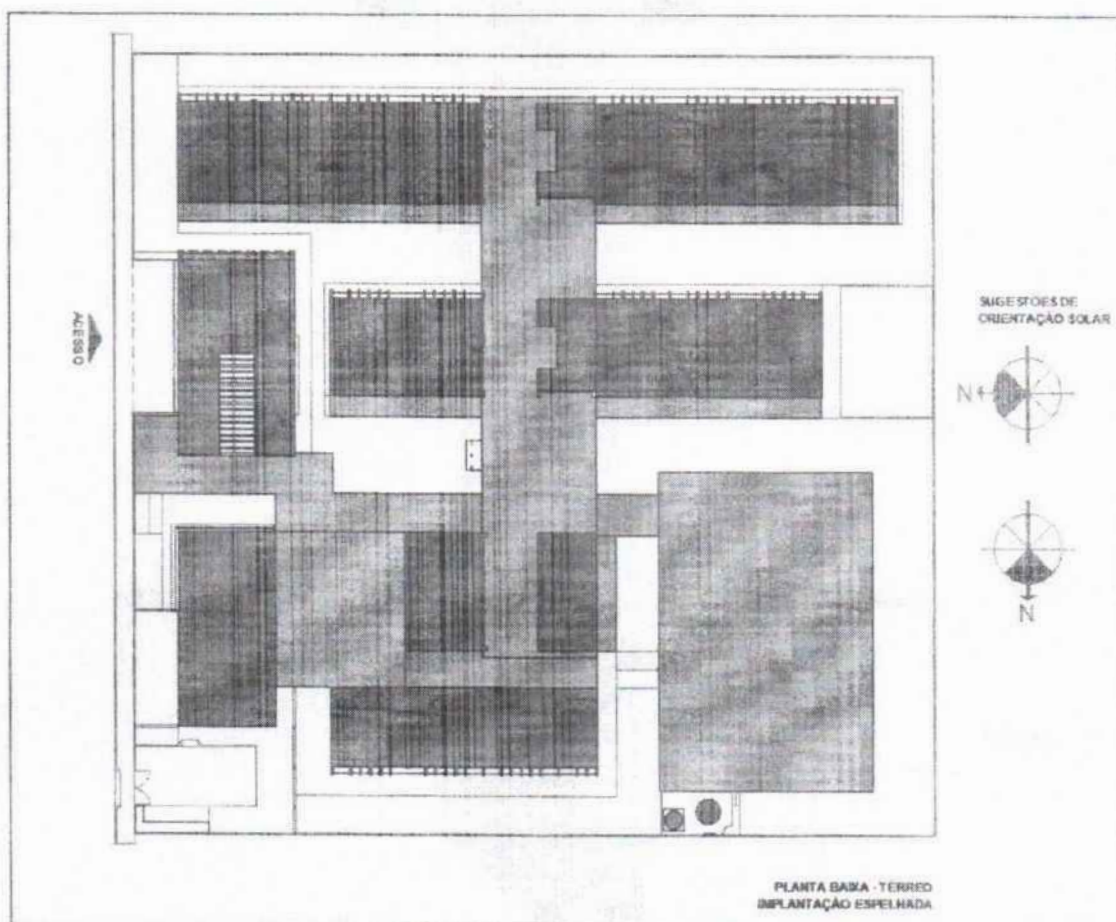


Figura 3 - croqui - implantação espelhada

2.6. DIRETRIZES DE ACESSIBILIDADE

Com base no artigo 3º da Lei Brasileira de Inclusão da Pessoa com Deficiência - LBI - 13.146, de 06 de julho de 2015, acessibilidade é definida como " Possibilidade e condição de alcance para utilização, com segurança e autonomia, de espaços, mobiliários, equipamentos urbanos, edificações, transportes, informação e comunicação, inclusive seus sistemas e tecnologias, bem como de outros serviços e instalações abertos ao público, de uso público ou privados de uso coletivo, tanto na zona urbana como na rural, por pessoa com deficiência ou com mobilidade reduzida".

O presente projeto arquitetônico, desenvolvido em consonância à norma ABNT NBR 9050:2020 - *Acessibilidade a edificações, mobiliário, espaços e equipamentos urbanos*, prevê espaços com dimensionamentos adequados, mobiliário e equipamentos especificados de acordo com a norma, tais como: barras de apoio, equipamentos sanitários, sinalizações visuais e táteis.

Assim, tendo em vista a legislação vigente sobre o assunto, o projeto prevê:

- Localização prevista para **Mapa tátil** de orientação às pessoas com deficiência visual;



Ministério da Educação
Fundo Nacional de Desenvolvimento da Educação
Diretoria de Gestão, Articulação e Projetos Educacionais - DIGAP
Coordenação Geral de Infraestrutura Educacional - CGEST

FNDE
Fundo Nacional
de Desenvolvimento
da Educação

- Desníveis de piso rampados;
- **Piso tátil** direcional e de alerta perceptível por pessoas com deficiência visual;
- **04 Sanitários acessíveis** (femininos e masculinos) para pessoas com deficiência;
- **02 Vestiários acessíveis** (feminino e masculino) para pessoas com deficiência;
- **Portas** com vão de abertura superior a 80cm e puxadores horizontais, quando necessários.

2.7. REFERÊNCIAS NORMATIVAS

- ABNT NBR 9050:2020, *Acessibilidade a edificações, mobiliário, espaços e equipamentos urbanos*;
- ABNT NBR 16637:2016, *Acessibilidade – Sinalização tátil no piso – Diretrizes para elaboração de projetos e instalação*;
- ABNT NBR 9077:2001, *Saídas de emergência em edifícios*;
- Brasil. Ministério da Educação. Secretaria de Educação Básica. Ensino Fundamental de nove anos – Orientações Gerais. Brasília: MEC, SEB, 2004;
- Diretrizes Técnicas para apresentação de Projetos e Construção de Estabelecimentos de Ensino Público – Volumes I a VI - FNDE, 2012;
- Manual de Orientações Técnicas - Seleção de Terrenos para Edificações Escolares e Implantações de Obras. FNDE, 2017. Disponível no sítio eletrônico do FNDE;
- Manual de Orientações Técnicas – Elaboração de Projetos de Edificações Escolares – Ensino Fundamental – Volume III. *Em desenvolvimento*. FNDE, 2017. Disponível no sítio eletrônico do FNDE;
- Catálogo de Serviços; Catálogo de Ambientes; e Catálogo de Componentes / FDE -- Fundação para o Desenvolvimento da Educação – Governo do Estado de São Paulo -- Secretaria da Educação, <http://catalogotecnico.fde.sp.gov.br>.



Ministério da Educação
Fundo Nacional de Desenvolvimento da Educação
Diretoria de Gestão, Articulação e Projetos Educacionais - DIGAP
Coordenação Geral de Infraestrutura Educacional - CGEST

FOLHAS: 820
Nº PROCESSO: 259/2023
Assinatura: /
FNDE
Fundo Nacional
de Desenvolvimento
da Educação

3. SISTEMA CONSTRUTIVO



3.1. CARACTERIZAÇÃO DO SISTEMA CONSTRUTIVO

Em virtude do grande número de municípios a serem atendidos e da maior agilidade na análise de projeto e fiscalização das obras, optou-se pela utilização de um projeto-padrão. Algumas das premissas deste projeto têm aplicação direta no sistema construtivo adotado:

- Definição de um modelo que possa ser implantado em qualquer região do território brasileiro, considerando-se as diferenças climáticas, topográficas e culturais;
- Facilidade construtiva, com modelo e técnica construtivos amplamente difundidos;
- Garantia de acessibilidade às pessoas com deficiência em consonância com a ABNT NBR 9050 – *Acessibilidade a edificações, mobiliário, espaços e equipamentos urbanos*;
- Utilização de materiais que permitam a devida higienização e fácil manutenção;
- Obediência à legislação pertinente e normas técnicas vigentes no que tange à construção, saúde e padrões educacionais estabelecidos pelo FNDE/MEC;
- O emprego adequado de técnicas e de materiais de construção, valorizando as reservas regionais com enfoque na sustentabilidade.

Levando-se em conta esses fatores e como forma de simplificar e agilizar a execução da obra em todas as regiões do país, o sistema construtivo adotado alia técnicas convencionais à aplicação de componentes industrializados, a saber:

- Estruturas metálicas e de concreto armado;
- Alvenaria de tijolos furados (dimensões nominais: 9x19x39cm, 14x19x39cm e 19x19x39cm);
- Forros de gesso acartonado e mineral;
- Telhas termoacústicas com preenchimento em PIR, apoiadas em estrutura de cobertura em aço estrutural.

3.2. AMPLIAÇÕES E ADEQUAÇÕES

Devido a características do sistema construtivo adotado, eventuais adequações ao projeto podem ser facilmente executadas.

• Ampliação:

A Escola 13 Salas foi concebida para contemplar plenamente as necessidades dos usuários previstos (até 455 alunos por turno), considerando as etapas do ensino fundamental I e II. Os ambientes administrativos e de serviço não contemplam, portanto, eventuais acréscimos.

Destacamos que este projeto foi concebido para uma escola térrea, em um único pavimento. Ampliações verticais, portanto, não foram previstas e não serão permitidas.



• **Demolições:**

Se necessárias, as demolições de componentes, principalmente, de elementos de vedação vertical, devem ser cuidadosamente feitas, após consulta ao projeto existente. A demolição de vedações deve considerar o projeto estrutural, evitando-se danos e comprometimento da estrutura.

• **Substituições:**

Os componentes da edificação, conforme descritos no item 4. Elementos Construtivos, foram especificados de modo a serem facilmente encontrados nas diversas regiões do país. Eventuais substituições poderão ser feitas, em conformidade com o *Manual de análises técnicas - Matriz de risco*, específico para a Escola 13 Salas.

3.3. VIDA ÚTIL DO PROJETO

Tabela 1 - vida útil

Sistema	Vida Útil mínima (anos)
Estrutura	≥ 50
Pisos Internos	≥ 13
Vedação vertical externa	≥ 40
Vedação vertical interna	≥ 20
Cobertura	≥ 20
Hidrossanitário	≥ 20

Trata-se de prazo estimado, quando realizadas as manutenções preditivas, preventivas e corretivas, conforme as necessidades de intervenção ao longo da vida útil da edificação escolar.

3.4. REFERÊNCIAS NORMATIVAS

- Práticas de Projeto, *Construção e Manutenção de Edifícios Públicos Federais*, SEAP - Secretaria de Estado de Administração e do Patrimônio;
- Códigos, Leis, Decretos, Portarias e Normas Federais, Estaduais e Municipais, inclusive normas de concessionárias de serviços públicos;
- ABNT NBR 5674, *Manutenção de edificações – Procedimento*.



Ministério da Educação
Fundo Nacional de Desenvolvimento da Educação
Diretoria de Gestão, Articulação e Projetos Educacionais - DIGAP
Coordenação Geral de Infraestrutura Educacional - CGEST

FOLHAS: 822

Nº PROCESSO: 259/2023

Assinatura: _____

FNDE

Fundo Nacional
de Desenvolvimento
da Educação

4. ELEMENTOS CONSTRUTIVOS



Ministério da Educação
Fundo Nacional de Desenvolvimento da Educação
Diretoria de Gestão, Articulação e Projetos Educacionais - DIGAP
Coordenação Geral de Infraestrutura Educacional - CGEST

FNDE
Fundo Nacional
de Desenvolvimento
da Educação

Esta seção do memorial contém as especificações dos elementos construtivos utilizados no projeto básico fornecido pelo FNDE.

4.1. SISTEMA ESTRUTURAL

4.1.1. Considerações gerais

Neste item estão algumas considerações sobre o sistema estrutural adotado para os blocos da Escola 13 Salas. Foi adotado sistema estrutural em concreto armado, com estrutura auxiliar para cobertura em aço estrutural. No entanto, nos pátios cobertos, passarelas e quadra poliesportiva o sistema estrutural adotado foi integralmente do tipo metálico.

Para maiores informações sobre os materiais empregados, dimensionamento e especificações, deverão ser consultados os respectivos projetos estruturais.

Quanto à resistência do concreto adotada:

Tabela 2 - resistência concreto

Estrutura	FCK* (MPa)
Vigas	30 MPa
Pilares	30 MPa
Blocos de fundação	30 MPa

*A resistência FCK pode ser alterada para mais, sem prejuízo às informações constantes do projeto-padrão, caso os estudos de solo sinalizem tal necessidade.

Quanto ao aço estrutural:

Tabela 3 - resistência aço

Peças	Liga de aço
Chapas	ASTM 36
Perfis formados a frio	ASTM 36
Chumbadores e barras redondas	ASTM 36

Referências: Ver anexa Listagem de documentos – Produtos Gráficos – Estrutural (anexo 8.4.3).

4.1.2. Caracterização e dimensão dos componentes de concreto

4.1.2.1. Fundações

A escolha do tipo de fundação mais adequado para uma edificação é função das cargas da edificação e da profundidade da camada resistente do solo. O projeto padrão fornece as cargas da edificação, porém as resistências de cada tipo de solo serão diferentes para cada terreno.



Importante: O FNDE fornece um projeto de fundações básico, baseado em previsões de cargas e dimensionamento, principalmente com a finalidade de estabelecer custos estimados para o repasse financeiro. O Ente federado requerente deve, utilizando-se ou não do projeto básico oferecido pelo FNDE, **desenvolver o projeto executivo de fundações**, em total obediência às prescrições das Normas próprias da ABNT. O projeto executivo confirmará ou não as previsões de cargas e dimensionamento fornecidas no projeto básico e caso haja divergências, o projeto executivo elaborado deverá ser homologado pela Coordenação-Geral de Infraestrutura do FNDE – CGEST.

Sugere-se que sejam realizados ensaios geotécnicos julgados pertinentes para investigar o perfil geotécnico do solo e subsidiar uma correta estimativa da capacidade de carga do solo. Para o reservatório sugere-se a utilização de método de interação solo-estrutura, em atendimento ao item 5.5 da NBR 6.122/2019.

Deverá ser adotada uma solução de fundações compatível com a intensidade das cargas, a capacidade de suporte do solo e a presença do nível d'água, conforme resultados dos ensaios realizados. Após estas análises, optar-se-á pela solução executiva com melhor viabilidade financeira e técnica, considerando todas os requisitos e condições do local.

Devido aos efeitos que o perfil geotécnico do solo pode ocasionar no projeto estrutural fornecido pelo FNDE, sugere-se a reavaliação e adequação deste projeto, uma vez que o projeto estrutural utilizou um solo hipotético.

Fundações Superficiais ou diretamente apoiadas

Caso, após a realização dos ensaios geotécnicos a fundação direta se mostre viável, o Ente federado deve elaborar projeto próprio de fundações, emitir ART de elaboração deste projeto de fundações e enviar toda a documentação ao FNDE.

A fundação direta deve ser avaliada com cautela, tendo em vista o fenômeno da colapsibilidade e deverá adotar os procedimentos descritos na NBR 6122/2019, em especial os itens 4.6.6, 7.2 e 7.5.3.

As sapatas deverão ser dimensionadas de acordo com as cargas na fundação obtidas pelo cálculo da estrutura e pela capacidade de suporte do terreno, que deverá ser determinada através de ensaios para cada terreno onde a edificação será executada, conforme norma específica de cada tipologia de ensaio, caso exista.

Fundações Profundas

Quando o solo compatível com a carga da edificação se encontra a mais de 3m de profundidade é necessário recorrer às fundações profundas, implantados no solo por meio de percussão ou pela prévia perfuração do solo com posterior concretagem, que dissipam a carga proveniente da estrutura por meio de resistência lateral e resistência de ponta.

Este projeto contempla fundação do tipo estaca, de 3,5 m de comprimento, calculada para uma taxa de resistência do solo de 1,4 kg/cm² considerando o solo homogêneo.

Tanto para aceitação deste projeto de fundação quanto para elaboração de novo projeto, deverá ser emitida ART de elaboração de projeto de fundações.



4.1.2.2. Lajes

Lajes técnicas em concreto armado moldado in loco para futura instalação de máquinas condensadoras de ar-condicionado.

4.1.2.3. Vigas

Vigas em concreto armado moldado in loco com alturas que variam entre 40 e 60cm.

4.1.2.4. Pilares

Pilares em concreto armado moldado in loco. Dimensões deverão ser consultadas no projeto de estrutura.

4.1.2.5. Muro Frontal

O muro frontal será executado com pilares em concreto armado distanciados conforme projeto e preenchidos parte com alvenaria de tijolos cerâmicos e parte com gradil. Para adequada execução deverão ser observadas as sequências descritas nos itens 4.1.4 e 4.2, bem como seguir rigorosamente os projetos.

4.1.2.6. Abrigo do Gás

O abrigo de gás será executado em paredes de concreto e que obedecerá aos projetos e procedimentos de execução prescritos abaixo, no item 4.1.4.

4.1.3. Caracterização e dimensão dos componentes de aço estrutural

4.1.3.1. Pilares

Pilares metálicos tipo "caixa" em perfil formado a frio de 300x100mm.

4.1.3.2. Vigas

Vigas metálicas tipo "caixa" em perfil formado a frio de dimensões diversas.

4.1.3.3. Cobertura

Treliças planas em perfil C formado a frio (banzos, diagonais e montantes);

Terças da cobertura e dos fechamentos em perfis formados e enrijecido a frio, travados lateralmente por espaçadores em cantoneiras laminadas e por correntes em barras redondas;

Mãos francesas em cantoneiras laminadas;

Contraventamentos horizontais em barras redondas;

Contraventamentos verticais em perfis tipo "caixa" em perfil formado a frio.

4.1.4. Sequência de execução da estrutura de concreto armado

4.1.4.1. Fundações

Movimento de Terra

Para levantamento dos volumes de terra a serem escavados e/ou aterrados, devem ser utilizadas as curvas de nível referentes aos projetos de implantação de cada edificação. Assim, trata-se de serviço a ser pago com recursos próprios do ente federado / contrapartida.



A determinação dos volumes deverá ser realizada através de seções espaçadas entre si, tanto na direção vertical quanto horizontal. O volume de aterro deverá incluir os aterros necessários para a implantação da obra, bem como o aterro do caixão.

Lançamento do Concreto

Antes do lançamento do concreto para confecção dos elementos de fundação, as cavas deverão estar limpas, isentas de quaisquer materiais que sejam nocivos ao concreto, tais como madeira, solo carreado por chuvas, etc. Em caso de existência de água nas valas da fundação, deverá haver total esgotamento, não sendo permitida sua concretagem antes dessa providência. O fundo da vala deverá ser recoberto com uma camada de brita de aproximadamente 3 cm e, posteriormente, com uma camada de concreto simples de pelo menos 5 cm. Em nenhuma hipótese os elementos serão concretados usando o solo diretamente como fôrma lateral.

4.1.4.2. Superestrutura em Concreto Armado

Fôrmas

O dimensionamento das fôrmas e dos escoramentos será feito de modo a evitar possíveis deformações decorrentes de fatores ambientais ou provocados pelo adensamento do concreto fresco.

Antes do início da concretagem, as fôrmas estarão limpas e estanques, de modo a evitar eventuais fugas de pasta. Estas serão molhadas até a saturação a fim de evitar-se a absorção da água de amassamento do concreto.

Os produtos antiaderentes, destinados a facilitar a desmoldagem, serão aplicados na superfície da fôrma antes da colocação da armadura.

Em peças com altura superior a 2,0 m, principalmente as estreitas, será necessária a abertura de pequenas janelas na parte inferior da fôrma, para facilitar a concretagem.

Não se admitem pontaletes de madeira com diâmetro ou menor lado da seção retangular inferior a 5,0 cm para madeiras duras e 7,0 cm para madeiras moles. Os pontaletes com mais de 3,0 m de comprimento deverão ser contra ventados para evitar flambagem, salvo se for demonstrada desnecessidade desta medida.

O alinhamento, o prumo, o nível e a estanqueidade das fôrmas serão verificados e corrigidos permanente antes e durante o lançamento do concreto.

A retirada do escoramento deverá atender ao estabelecido em norma específica, atentando-se para os prazos mínimo de 28 dias. Destaca-se que as formas devem respeitar os pontos de contra flecha indicados em projeto e conforme as notas técnicas.

Ressalta-se a importância da aplicação das contra-flexas conforme consta nos projetos estruturais e respectivas notas técnicas.



Armadura

A armadura não poderá ficar em contato direto com a fôrma, obedecendo-se para isso à distância mínima prevista em norma e no projeto estrutural. Para isso serão empregados afastadores de armadura dos tipos "clipes" plásticos ou pastilhas de argamassa.

Os diâmetros, tipos, posicionamentos e demais características da armadura, devem ser rigorosamente verificados quanto à sua conformidade com o projeto, antes do lançamento do concreto.

Todas as barras a serem utilizadas na execução do concreto armado, deverão passar por um processo de limpeza prévia, e deverão estar isentas de corrosão, defeitos, etc.

As armaduras deverão ser adequadamente amarradas a fim de manterem as posições indicadas em projeto, quando do lançamento e adensamento do concreto.

As armaduras que ficarem expostas por mais de 30 dias deverão ser pintadas com nata de cimento, o que as protegerá da ação atmosférica no período entre a colocação da forma e o lançamento do concreto. Antes do lançamento do concreto a nata deverá ser removida.

Concreto

A fim de se evitar quaisquer variações de coloração ou textura, serão empregados materiais de qualidade rigorosamente uniforme.

Para os casos especiais de concreto dosado e misturado na obra, deve-se atender os itens previstos na NBR 12.655/2015, em especial ao item 4.3 (atribuições do profissional responsável execução da obra), 4.4 e 6 (quanto ao recebimento e aceitação do concreto). Ainda, o concreto misturado na obra deverá utilizar betoneiras estacionárias, conforme item 5.5 da citada NBR 12.655/2015.

Preferencialmente, todos os cimentos e agregados selecionado terão características homogêneas, tais como cor, tipo e textura, providenciando os devidos cuidados para atendimento às resistências estabelecidas no projeto estrutural.

As formas serão mantidas úmidas desde o início do lançamento até o endurecimento do concreto e protegido da ação dos raios solares, com sacos, lonas ou filme opaco de polietileno.

Na hipótese de fluir argamassa de cimento por abertura de junta de forma e que essa aguada venha a depositar-se sobre superfícies já concretadas, a remoção será imediata, o que se processará por lançamento, com mangueira de água, sob pressão.

A concretagem só poderá ser iniciada após a colocação prévia de todas as tubulações e outros elementos exigidos pelos demais projetos.

Preparo do concreto deverá ser feito mecanicamente, observando-se o tempo mínimo para mistura, de 2 (dois) minutos que serão contados após o lançamento água no cimento.

A Contratada deverá garantir a cura do concreto durante 14 (quatorze) dias, após a concretagem.

Não será permitido o uso de concreto remisturado.



O concreto deverá ser convenientemente adensado após o lançamento, de modo a se evitar as falhas de concretagem e a segregação da nata de cimento.

O adensamento será obtido por meio de vibradores de imersão ou por vibradores de forma. Os equipamentos a serem utilizados terão dimensionamento compatível com as posições e os tamanhos das peças a serem concretadas.

Na hipótese de ocorrência de lesões, como "ninhos de concretagem", vazios ou demais imperfeições, a Fiscalização fará exame da extensão do problema e definirá os casos de demolição e recuperação de peças.

Como diretriz geral, nos casos em que não haja indicação precisa no projeto estrutural, haverá a preocupação de situar os furos, tanto quanto possível, na zona de tração das vigas ou outros elementos atravessados.

Lançamento

Não será permitido o lançamento do concreto de altura superior a 2 m para evitar segregação. Em quedas livres maiores, utilizar-se-ão calhas apropriadas; não sendo possíveis as calhas, o concreto será lançado por janelas abertas na parte lateral ou por meio de funis ou trombas.

Nas peças com altura superior a 2 m, com concentração de ferragem e de difícil lançamento, além dos cuidados do item anterior será colocada no fundo da fôrma uma camada de argamassa de 5 a 10 cm de espessura, feita com o mesmo traço do concreto que vai ser utilizado, evitando-se com isto a formação de "nichos de pedras".

Nos lugares sujeitos à penetração de água, serão adotadas providências para que o concreto não seja lançado havendo água no local; e mais, a fim de que, estando fresco, não seja levado pela água de infiltração.

Não será permitido o "arrastamento" do concreto, pois o deslocamento da mistura com enxada, sobre fôrmas, ou mesmo sobre o concreto já aplicado, poderá provocar perda da argamassa por adesão aos locais de passagem. Caso seja inevitável, poderá ser admitido, o arrastamento até o limite máximo de 3 m.

Como sugestão, para melhor trabalhabilidade dos elementos estruturais contidos no projeto, recomenda-se que o *slump test* do concreto seja 10 + ou - 2.

Cura do Concreto

Qualquer que seja o processo empregado para a cura do concreto, a aplicação deverá iniciar-se tão logo termine a pega. O processo de cura iniciado imediatamente após o fim da pega continuará por período mínimo de sete dias.

Quando no processo de cura for utilizada uma camada permanentemente molhada de pó de serragem, areia ou qualquer outro material adequado, esta terá no mínimo 5 cm.

Quando for utilizado processo de cura por aplicação de vapor d'água, a temperatura será mantida entre 38 e 66°C, pelo período de aproximadamente 72 horas.

Admitem-se os seguintes tipos de cura:



4.2. SISTEMA DE VEDAÇÃO VERTICAL - PAREDES E/OU PAINÉIS

4.2.1. Alvenaria de blocos cerâmicos

4.2.1.1. Caracterização e Dimensões do Material:

Tijolos cerâmicos 9x19x39cm, de primeira qualidade, bem cozidos, leves, sonoros, duros, com as faces planas, cor uniforme;

- Largura: 9 cm; Altura: 19 cm; Profundidade: 39 cm.

Tijolos cerâmicos 14x19x39cm, de primeira qualidade, bem cozidos, leves, sonoros, duros, com as faces planas, cor uniforme;

- Largura: 14 cm; Altura: 19 cm; Profundidade: 39 cm.

Tijolos cerâmicos 19x19x39cm, de primeira qualidade, bem cozidos, leves, sonoros, duros, com as faces planas, cor uniforme;

- Largura: 19 cm; Altura: 19 cm; Profundidade: 39 cm.

4.2.1.2. Sequência de execução

As paredes de alvenaria devem ser executadas de acordo com as dimensões e espessuras constantes do projeto.

Antes de iniciar a construção, os alinhamentos das paredes externas e internas devem ser marcados, preferencialmente, por meio de miras e níveis a laser ou, no mínimo, através de cordões de fios de arame esticados sobre cavaletes; todas as saliências, vãos de portas e janelas, etc., devem ser marcados através de fios a prumo.

As aberturas de rasgos (sulcos) nas alvenarias para embutimento de instalações só podem ser iniciados após a execução do travamento (encunhamento) das paredes.

A demarcação das alvenarias deverá ser executada com a primeira fiada de blocos, cuidadosamente nivelada, obedecendo rigorosamente às espessuras, medidas e alinhamentos indicados no projeto, deixando livres os vãos de portas, de janelas que se apoiam no piso, de prumadas de tubulações e etc.

O armazenamento e o transporte serão realizados de modo a evitar quebras, trincas, lascas e outras condições prejudiciais. Deverão ser armazenados cobertos, protegidos de chuva, em pilhas não superiores a 1,5m de altura.

Após o assentamento, as paredes deverão ser limpas, removendo-se os resíduos de argamassa.

4.2.1.3. Conexões e interfaces com os demais elementos construtivos

O encontro da alvenaria com as vigas superiores (encunhamento) deve ser feito com espuma expansiva de poliuretano, somente uma semana após a execução da alvenaria.

Para a perfeita aderência da alvenaria às superfícies de concreto, será aplicado chapisco de argamassa de cimento e areia, no traço volumétrico de 1:3, com adição de adesivo, além da utilização de tela quadriculada soldada, que poderá ser ancorada nos pilares através de frestas nas fôrmas ou ainda por meio de pino fixado com cartuchos ou outro meio



eficiente. Não deverá ser utilizada ancoragem direta em armaduras, pois precisam da proteção alcalina do concreto, sem a qual oxidam, expandido em tamanho e provocando trincas e deslocamentos.

4.2.1.4. Aplicação no Projeto e Referências com os Desenhos:

Alvenaria de vedação com tijolo cerâmico de 9x19x39cm

- paredes internas, assentado em 1/2 vez com argamassa traço 1:2:8. Espessura final de 15cm - conforme indicação em projeto;
- sóculos em áreas molhadas, assentados em 1 vez (tijolo deitado), conforme indicação em projeto.

Alvenaria de vedação com tijolo cerâmico de 14x19x39cm

- paredes externas e internas, assentado em 1/2 vez com argamassa traço 1:2:8. Espessura final de 20cm - conforme indicação em projeto.

Referências:

- 13T-ARQ-PLB-GER0-02_R00**- Planta Baixa
- 13T-ARQ-CRT-GER0-08-09_R00**- Cortes
- 13T-ARQ-FCH-GER0-10_R00** - Fachadas
- 13T-ARQ-PGP-GER0-05_R02** - Paginação de piso
- 13T-ARQ-PLC-SERC-19_R00** - Planta baixa, Cortes e Detalhe - Bloco C (Serviço)
- 13T-ARQ-PLC-PDGH-27_R00** - Planta baixa, Cortes e Detalhe - Bloco H (Pedagógico)

4.2.1.5. Normas Técnicas relacionadas

ABNT NBR 6460, Tijolo maciço cerâmico para alvenaria - Verificação da resistência à compressão;

ABNT NBR 7170, Tijolo maciço cerâmico para alvenaria;

ABNT NBR 8041, Tijolo maciço para alvenaria – Forma e dimensões – Padronização;

ABNT NBR 8545, Execução de alvenaria sem função estrutural de tijolos e blocos cerâmicos – Procedimento;

ABNT NBR 15270-1, Componentes cerâmicos - Blocos e tijolos para alvenaria – Parte 1: Requisitos.

ABNT NBR 15270-2, Componentes cerâmicos - Blocos e tijolos para alvenaria – Parte 2: Métodos de ensaios.

4.2.2. Alvenaria de elementos vazados de concreto - cobogós

4.2.2.1. Caracterização e Dimensões do Material

Peças pré-fabricadas em concreto de medidas 40x40x6cm, de primeira qualidade, leves, com as faces planas, e cor uniforme. As peças serão mantidas no acabamento natural,



cor concreto. Compõem os painéis de elementos vazados de concreto: cobogós, base, pilares e testeira superior com acabamento em pré-moldado de concreto.

- Peça: Largura 40 cm; Altura 40 cm; Profundidade 6 cm;




Figura 4 – imagem cobogó

4.2.2.2. Sequência de execução

Os blocos devem ser assentados com argamassa de cimento, areia e adesivo plastificante (*vedalit*) e revestidas conforme especificações do projeto de arquitetura.

4.2.2.3. Conexões e interfaces com os demais elementos construtivos

Iniciar pelo piso, assentar os elementos vazados, providenciando bom acabamento da interface com fechamentos laterais e superior.

4.2.2.4. Aplicação no Projeto e Referências com os Desenhos

Os painéis de elementos vazados de concreto funcionam para separar ambientes com uso distintos, como por exemplo, a separação da área de carga e descarga do refeitório, a varanda de serviço do bicicletário e o jardim interno do hall / circulação do Bloco B.

Referências:

13T-ARQ-PLB-GER0-02_R00 - Planta Baixa

13T-ARQ-CRT-GER0-08-09_R00 - Cortes

13T-ARQ-FCH-GER0-10_R00 - Fachadas

13T-ARQ-PLC-ADMB-17_R00 - Planta baixa, Cortes e Detalhe - Bloco B (Administrativo)

13T-ARQ-PLC-SERC-19_R00 - Planta baixa, Cortes e Detalhe - Bloco C (Serviço)

4.2.2.5. Normas Técnicas relacionadas

ABNT NBR 6136, *Blocos vazados de concreto simples para alvenaria - Requisitos;*



4.3. ESQUADRIAS

4.3.1. Portas e janelas de alumínio

4.3.1.1. Características e Dimensões do Material

As esquadrias serão de alumínio na cor natural, fixadas na alvenaria, em vãos requadrados e nivelados com contramarco. Os perfis em alumínio natural variam de 3 a 5cm, de acordo com o fabricante.

Os vidros deverão ser temperados e ter espessura de 6mm, sendo liso incolor ou miniboreal, de acordo com o projeto e terão, ainda, as seguintes especificações:

Esquadrias externas, conforme indicado em projeto, deverão apresentar vidro temperado com fator solar 0,69, o que confere maior conforto térmico aos ambientes de permanência prolongada. Todos os vidros que serão empregados nas obras não poderão apresentar bolhas, lentes, ondulações, ranhuras ou outros defeitos como beiradas lascadas, pontas salientes, cantos quebrados, corte de bisel nem folga excessiva com relação ao quadro de encaixe.

Para especificação, observar a tabela de esquadrias (Anexo 8.3).

4.3.1.2. Sequência de execução

A colocação das peças deve garantir perfeito nivelamento, prumo e fixação, verificando se as alavancas ficam suficientemente afastadas das paredes para a ampla liberdade dos movimentos. Observar também os seguintes pontos:

Para o chumbamento do contramarco, toda a superfície do perfil deve ser preenchida com argamassa de areia e cimento (traço em volume 3:1). Utilizar réguas de alumínio ou gabarito, amarrados nos perfis do contramarco, reforçando a peça para a execução do chumbamento. No momento da instalação do caixilho propriamente dito, deve haver vedação com mastique nos cantos inferiores, para impedir infiltração nestes pontos.

O transporte, armazenamento e manuseio das esquadrias serão realizados de modo a evitar choques e atritos com corpos ásperos ou contato com metais pesados, como o aço, zinco ou cobre, ou substâncias ácidas ou alcalinas. Após a fabricação e até o momento de montagem, as esquadrias de alumínio serão recobertas com papel crepe, a fim de evitar danos nas superfícies das peças, especialmente na fase de montagem.

4.3.1.3. Conexões e interfaces com os demais elementos construtivos

A instalação dos contra-marcos e ancoragens é, provavelmente, a parte mais importante deste tópico, já que servirá de referência para toda caixilharia e acabamentos de alvenaria. Portanto, deverão ser colocados rigorosamente no prumo, nível e alinhamentos, conforme necessidades da obra, não sendo aceitos desvios maiores que 2 mm. As peças também deverão estar perfeitamente no esquadro e sem empenamentos, mesmo depois de chumbadas.



4.3.1.4. Aplicação no Projeto e Referências com os Desenhos

Portas: caixilho em alumínio natural com preenchimento em veneziana ou vidro – ver projeto; dobradiças: 2 para cada folha de porta de cabines sanitários e boxes dos vestiários e 3 para cada folha das demais portas;

Janelas: caixilho em alumínio natural com preenchimento em veneziana ou vidro, conforme projeto.

Para especificação, observar a tabela de esquadrias (Anexo 8.3).

Referências: **13T-ARQ-ESQ-GER0-11-14_R00**- Mapa de Esquadrias e Detalhamento

Anexo 8.3

4.3.1.5. Normas Técnicas relacionadas

_ ABNT NBR 10821-1: *Esquadrias externas para edificações - Parte 1: Terminologia;*

_ ABNT NBR 10821-2: *Esquadrias externas para edificações - Parte 2: Requisitos e classificação;*

_ *Obras Públicas: Recomendações Básicas para a Contratação e Fiscalização de Obras de Edificações Públicas (2ª edição):* TCU, SECOB, 2009.

4.3.2. Portas de madeira

4.3.2.1. Características e Dimensões do Material

Madeira

Deverá ser utilizada madeira de lei, sem nós ou fendas, não ardida, isenta de carunchos ou brocas. A madeira deve estar bem seca. As folhas de porta deverão ser executadas em madeira compensada de 35 mm, com enchimento sarrafeado, semi-ôca, revestidas com compensado de 3mm em ambas as faces.

Os marcos e alisares (largura 5cm) deverão ser fixados por intermédio de parafusos, sendo no mínimo 8 parafusos por marco.

Ferragens

As ferragens deverão ser de latão ou em liga de alumínio, cobre, magnésio e zinco, com partes de aço. O acabamento deverá ser cromado. As dobradiças devem suportar, com folga o peso das portas e o regime de trabalho que venham a ser submetidas. Os cilindros das fechaduras deverão ser do tipo monobloco. Para as portas externas, para obtenção de mais segurança, deverão ser utilizados cilindros reforçados. As portas internas poderão utilizar cilindros comuns.

Em todas as portas de madeira, em ambos os lados, será instalada chapa metálica (em alumínio) resistente a impactos, na largura da folha da porta, 0,40m de altura e 1mm de espessura, conforme projeto.

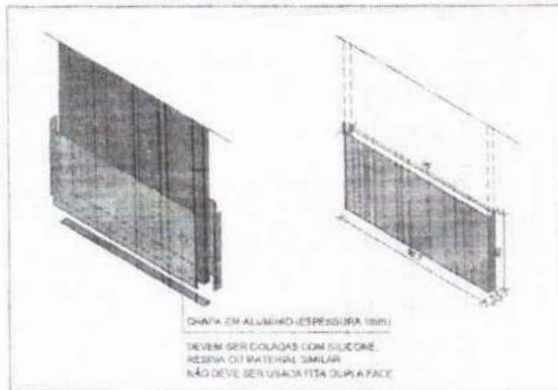


Figura 5 - detalhe chapa metálica para portas de madeira

As portas das salas de aula terão visor, de 20x109cm, de vidro temperado incolor de 6mm.

Nas portas das salas de aula, sanitários e vestiários acessíveis serão colocados puxadores horizontais no lado oposto ao lado de abertura da porta, conforme NBR ABNT 9050 - *Acessibilidade a edificações, mobiliário, espaços e equipamentos urbanos*.

4.3.2.2. Sequência de execução

Antes dos elementos de madeira receberem pintura esmalte, estes deverão ser lixados e receber no mínimo duas demãos de selante, intercaladas com lixamento e polimento, até possuírem as superfícies lisas e isentas de asperezas.

As portas de madeira e suas guarnições deverão obedecer rigorosamente, quanto à sua localização e execução, as indicações do projeto arquitetônico e seus respectivos desenhos e detalhes construtivos.

Na sua colocação e fixação, serão tomados cuidados para que os rebordos e os encaixes nas esquadrias tenham a forma exata, não sendo permitidos esforços nas ferragens para seu ajuste.

Não serão toleradas folgas que exijam correção com massa, taliscas de madeira ou outros artifícios.

4.3.2.3. Conexões e interfaces com os demais elementos construtivos

A instalação dos portais deverá ser feita no prumo, nível e alinhamentos, dimensões de projeto. Os portais deverão ser fixados com espuma expansiva de poliuretano, tanto na face superior, em contato com as vigas de concreto, como nas laterais, em contato com a alvenaria de blocos cerâmicos.

4.3.2.4. Aplicação no Projeto e Referências com os Desenhos

- Portas com pintura esmalte cor PLATINA;
- Conjuntos Marcos e Alisares: pintura esmalte, cor BRANCO GELO;



- Conjuntos de fechadura e maçaneta;
- Dobradiças (3 para cada folha de porta);
- Puxadores (barra metálica para acessibilidade);
- Tarjetas livre/ocupado (1 para cada porta).

Referências: **13T-ARQ-ESQ-GER0-12_R00**- Detalhamento de Esquadrias - Portas

Anexo 8.3

4.3.2.5. Normas Técnicas relacionadas

- _ABNT NBR 7203, *Madeira serrada e beneficiada*;
- _ABNT NBR 15930-1, *Portas de madeira para edificações - Parte 1: Terminologia simbologia*;
- _ABNT NBR 15930-2, *Portas de madeira para edificações - Parte 1: Requisitos*.

4.3.3. Telas de proteção em nylon

4.3.3.1. Características e Dimensões do Material

Tela de proteção tipo mosquiteiro em nylon, como objetivo de evitar a entrada de insetos nas áreas de preparo e armazenagem de alimentos, na cor CINZA*. O conjunto é composto de tela cor cinza*, barra de alumínio para moldura, kit cantoneira e corda de borracha para vedação.

- Dimensões variáveis conforme detalhamento de esquadrias.

* Na indisponibilidade da tela na cor CINZA, poderá ser usada também a tela na cor BRONZE.

4.3.3.2. Sequência de execução

Instalar a moldura em alumínio na fachada externa nas esquadrias especificadas em projeto. A tela deverá ser fixada na barra de alumínio, utilizando-se a corda de borracha para vedação. A moldura deverá ser executada de acordo com o tamanho da esquadria, com acabamento nos cantos, com kit cantoneira em borracha.

4.3.3.3. Aplicação no Projeto e Referências com os Desenhos

Esquadrias específicas do Bloco C (Serviço), conforme indicação em projeto.

Referências: **13T-ARQ-ESQ-GER0-13_R00**- Detalhamento de Esquadrias - Janelas

4.4. ELEMENTOS METÁLICOS

4.4.1. Portões em gradil

4.4.1.1. Caracterização e Dimensões do Material

- Perfil estrutural em aço carbono galvanizado a fogo com seção 4x6cm;



- Fechamento em gradil / tela em aço galvanizado;
- Pintura em esmalte sintético cor BRANCO GELO.

Os portões são fixados em perfis metálicos, em aço carbono galvanizado, de seção 4x6cm, soldados em barras horizontais também de 4x6cm (inferior e superior) com fechamento em gradil / tela de aço galvanizado. Todo o conjunto receberá pintura na cor branco gelo (conforme projeto).

O portão frontal do pátio de serviço será executado em gradil com pilaretes de seção 4x6cm com base, espaçados conforme projeto, e fechamento em gradil. Os pilaretes serão parafusados em mureta de alvenaria com 0,85m de altura.

- Pilaretes: seção 4cm x 6 cm com 1,58m de altura;
- Gradil: malha 5cm x 20cm, fio 5,10mm com 1,53m de altura.
- Modelo de referência: Gradil Morlan

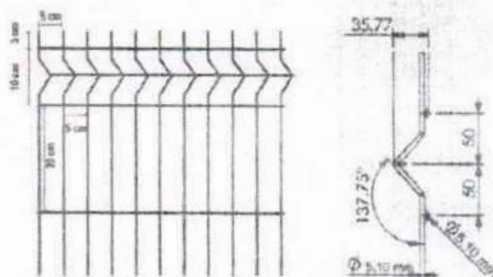


Figura 6 – imagem gradil morlan

De acordo com o projeto padrão fornecido pelo FNDE (para terreno com frente de 80m), haverá fechamento com gradil de 1,58m de altura, com pilaretes metálicos e tela de aço galvanizado de tamanho fixo, instalado na parte frontal do lote, acima de mureta de alvenaria de 0,85m de altura. Caso o terreno disponível seja maior, o ente poderá utilizar-se do padrão de fechamento aqui descrito para a instalação em todo o seu terreno, ficando o custeio do excedente a cargo do requerente.

4.4.1.2. Sequência de execução

A instalação deverá obedecer a seguinte ordem: pilaretes – gradil - pilaretes.

Os pilaretes deverão ser parafusados na mureta de alvenaria. Deverão ser verificados o prumo e alinhamento. O gradil deverá ser fixado aos pilaretes por meio de fixadores específicos ou soldados.

Após a fixação definitiva, deverá ser certificado o nivelamento das peças e o seu perfeito funcionamento. A pintura acrílica na cor BRANCO GELO pode ser de fábrica ou realizada, com compressor, após a fixação do gradil e dos pilaretes.



4.4.1.3. Aplicação no Projeto e Referências com os Desenhos

- Fechamento frontal: gradil fixo com 8 (oito) módulos de 2,22x1,53 m (largura x altura);
- Acesso de serviço: portão de abrir em gradil com 2 (dois) folhas de 1,70x2,38 m (largura x altura) fixadas no muro de alvenaria;
- Castelo d'água: gradil fixo com 2 (dois) módulos de 1,62x2,03 m (largura x altura) e 1 (uma) folha de abrir de 0,97x2,03 m (largura x altura), fixada no pilarete e no muro de alvenaria.

Referências: **13T-ARQ-PLE-PRT0-37_R00** - Portão e Muros - Planta e Elevação

4.4.2. Portões em chapa metálica perfurada

4.4.2.1. Características e Dimensões do Material

- Quadro com perfis laterais, superior e inferior em aço carbono galvanizado a fogo com seção 4x6cm;
- Fechamento com chapa perfurada em aço galvanizado soldada no eixo interno dos perfis metálicos;
- Acabamento: pintura em esmalte sintético cor LARANJA;
- Dimensões: Chapa perfurada: Espessura – 1,5mm, largura e alturas – conforme detalhamento de projeto;
- Diâmetro dos furos – 9,52mm e espaçamento entre os furos – 13,8mm, com disposição alternada longitudinal, conforme figura 5;
- Modelo de referência: Grade furos

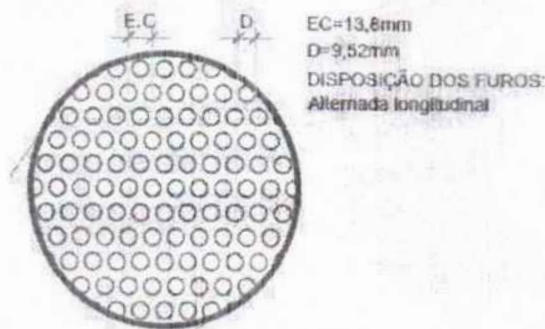


Figura 7 – imagem furos chapa metálica

4.4.2.2. Sequência de execução

A chapa metálica perfurada deverá ser fixada no quadro em perfil de 4x6. Estes quadros formarão os módulos dos portões, que serão fixados nas alvenarias laterais, conforme projeto, deixando um vão livre de 5cm de distância do piso acabado. Os montantes e o travamento horizontal deverão ser fixados por meio de solda elétrica em cordões corridos por toda a extensão da superfície de contato. Todos os locais onde houver ponto de solda



e/ou corte, devem estar isentos de rebarbas, poeira, gordura, graxa, sabão, ferrugem ou qualquer outro contaminante.

Deverão ser instalados os portões em chapa metálica perfurada no acesso principal e entre o refeitório e a entrada para o Hall de serviço (Bloco C - Serviço).

4.4.2.3. Aplicação no Projeto e Referências com os Desenhos

- Portão principal de acesso;
- Portão entre o refeitório e o Bloco C (Serviços).

Referências: **13T-ARQ-PLE-PRT0-37_R00** - Portão e Muros - Planta e Elevação

4.4.3. Tela em chapa metálica perfurada – proteção solar

4.4.3.1. Características e Dimensões do Material

- Tela para proteção solar fixada em perfis laterais, superior e inferior em aço carbono galvanizado a fogo com seção 2x2cm;
- Fechamento com chapa perfurada em aço galvanizado soldada na face externa dos perfis metálicos;
- Acabamento: pintura em esmalte sintético cor LARANJA;
- Dimensões: Chapa perfurada: Espessura – 1,5mm, largura e alturas – conforme detalhamento de projeto;
- Diâmetro dos furos – 9,52mm e espaçamento entre os furos – 13,8mm, com disposição alternada longitudinal, conforme figura 5;
- Modelo de referência: Grade furos

4.4.3.2. Sequência de execução

Inicia-se com a fixação dos perfis na alvenaria dos blocos, com distância 2,21m do piso. As chapas metálicas perfuradas deverão ser fixadas nas superfícies externas dos perfis de 2x2cm, de acordo com modulação apresentada em projeto. Toda fixação se dará por meio de solda elétrica em cordões corridos por toda a extensão da superfície de contato. Todos os locais onde houver ponto de solda e/ou corte, devem estar isentos de rebarbas, poeira, gordura, graxa, sabão, ferrugem ou qualquer outro contaminante.

Deverão ser instaladas as telas em chapa metálica perfurada nas fachadas externas das salas de coordenação e professores/reuniões (Bloco B), da cozinha (Bloco C – Serviço), das salas multiuso (Bloco F) e das salas de aula (Blocos G1, H, G2 e I).

4.4.3.3. Aplicação no Projeto e Referências com os Desenhos

- Fachadas dos blocos B, C, F, G, H, I e J;

Referências: **13T-ARQ-DET-GER0-35-36_R00** - Detalhamento Chapa Perfurada



4.4.4. Telha ondulada perfurada

4.4.4.1. Características e Dimensões do Material

O fechamento da quadra poliesportiva (bloco A) será executado com telhas onduladas perfuradas, o que permitirá proteção visual ao mesmo tempo que ventila a área de abertura é de aproximadamente 14%, a depender do fabricante.

- Acabamento: pintura em esmalte sintético cor LARANJA.
- Modelo de referência: Tuper TPR Perfurada 40.
- Para variações das cores, observar Anexo 8.5.1.




Figura 8 – imagem telha ondulada perfurada

4.4.4.2. Sequência de execução

Após a montagem da estrutura metálica da quadra, incluídas as calhas e rufos, as telhas metálicas onduladas e perfuradas deverão ser fixadas à estrutura que contorna toda a quadra poliesportiva.

A fixação deverá ser feita por parafusos autobrocantes conforme recomendação do fornecedor da matéria prima.

As calhas e rufos devem ser montados de forma a garantir a estanqueidade global e, em emendas, usar fitas de alta aderência tipo tectape, para evitar vazamentos. Essas mesmas regiões devem receber retoque da galvanização buscando evitar oxidação precoce nestas emendas.

4.4.4.3. Aplicação no Projeto e Referências com os Desenhos

- Bloco A;

Referências:

13T-ARQ-PLC-QDGA-15_R00 - Planta baixa, Cortes e Detalhes - Bloco A (Quadra)

13T-ARQ-FCH-QDGA-16_R00 - Fachadas - Bloco A (Quadra)

Anexo 8.5.1 – Escala de variação de cores – Telha ondulada perfurada



4.4.5. Gradil para vegetação

4.4.5.1. Características e Dimensões do Material

Os gradis para vegetação, compostos cantoneiras e painéis de telas onduladas, também conhecidas como telas artísticas ou telas otis, serão instalados paralelos às fachadas e funcionarão como apoio para jardim vertical. O gradil em tela ondulada poderá sustentar pequenos vasos de plantas ou servir de superfície para recobrimento por vegetação tipo trepadeira.

- Fechamento com tela ondulada em aço galvanizado soldada na face externa das cantoneiras metálicas, com seção 2x2cm;
- Acabamento: pintura em esmalte sintético cor CINZA CLARO;
- Dimensões da tela: Malha – 50x50mm e Fio – 12 (2,75mm) – conforme detalhamento de projeto;
- Modelos de referência: TECIAM ou CATUMBI

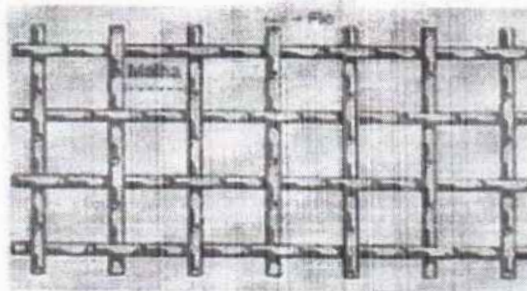


Figura 9 – imagem tela ondulada

4.4.5.2. Sequência de execução

Inicia-se com a fixação das cantoneiras na alvenaria e vigas dos blocos, com afastamentos conforme projeto. Os gradis em tela ondulada deverão ser fixados nas superfícies externas das cantoneiras de 2x2cm, de acordo com modulação apresentada em projeto. Toda fixação se dará por meio de solda elétrica em cordões corridos por toda a extensão da superfície de contato. Todos os locais onde houver ponto de solda e/ou corte, devem estar isentos de rebarbas, poeira, gordura, graxa, sabão, ferrugem ou qualquer outro contaminante.

Os gradis para vegetação deverão ser instalados nas fachadas externas do bloco B (voltada para a frente da escola e dos sanitários) e blocos F, G1, H, G2 e I (voltadas para os jardins laterais).

4.4.5.3. Aplicação no Projeto e Referências com os Desenhos

- Fachadas os blocos B, F, G, H, I e J;

Referências: **13T-ARQ-DET-GER0-34_R00**- Detalhamento Gradil para Vegetação



4.5. COBERTURAS

4.5.1. Estrutura metálica

4.5.1.1. Características e Dimensões do Material

Treliças em aço estrutural, ASTM A36 ou Fy similar, conforme especificações do projeto de estruturas metálicas, para apoio de telhas metálicas termoacústicas trapezoidais com preenchimento em PIR, nos blocos, passarelas, refeitório e pátio coberto, e telhas metálicas trapezoidais na quadra poliesportiva.

Refere-se ao conjunto de elementos metálicos, necessários para a fixação e conformação do conjunto do telhado. Serão componentes da estrutura metálica da cobertura, elementos como treliças planas, tesouras, terças, mãos francesas, longarinas, peças de fixação e contraventamento, necessários para a fixação e conformação do conjunto do telhado.

A estrutura metálica do telhado será apoiada sobre estrutura de concreto armado, conforme projeto.

A estrutura metálica será executada em chapas de aço estrutural resistentes à corrosão atmosférica, com resistência ao escoamento mínimo (fy) de 250 Mpa, a resistência à ruptura mínima (fu) de 400-550 Mpa. Chumbadores mecânicos e/ou chumbadores químicos: deverão respeitar dimensões mínimas, conforme normas específicas. Chumbadores e barras redondas também em aço ASTM A36.

Toda a estrutura exposta deverá receber pintura com proteção de fundo de 1 demão de 75 micrometros de Primer de Zinco e intermediária de 1 demão de 40 micrometros (CBCA 16) ou 125 micrometros (CBCA 17) de Epóxi. No pátio coberto, refeitório e passarelas, onde a cobertura ficará aparente, deverá receber acabamento de pintura de 2 demãos (CBCA 16) ou 1 demão (CBCA 17) de 75 micrometros de Esmalte Poliuretano na cor BRANCO GELO.

4.5.1.2. Sequência de execução

Antes da execução da estrutura metálica deverão ser concluídas as instalações complementares que não poderão ser executadas após a conclusão desta. Somente após estes serviços poderá ser liberado a execução da estrutura metálica e posterior fechamento da cobertura.

Ainda, antes do início da montagem, as posições indicadas em projeto deverão ser conferidas e os posicionamentos das bases realizados corretamente. Todos os chumbadores químicos ou mecânicos deverão ser inspecionados por técnico qualificado.

4.5.1.3. Aplicação no projeto e Referência com os desenhos

Estrutura de cobertura de toda a escola, conforme especificação em projeto de estrutura metálica.

Referências:

13T-ARQ-COB-GER0-07_R00 - Cobertura

13T-ARQ-CRT-GER0-08-09_R00 - Cortes e Detalhes



Ver anexa Listagem de documentos – Produtos Gráficos – Estrutural (anexo 8.4.3).

4.5.1.4. Normas Técnicas relacionadas

_ABNT NBR 5920, *Bobinas e chapas finas laminadas a frio e de aço de baixa liga, resistentes à corrosão atmosférica, para uso estrutural – Requisitos e ensaios;*

_ABNT NBR 6120, *Cargas para o cálculo de estruturas de edificações;*

_ABNT NBR 6123, *Forças devidas ao vento em edificações;*

_ABNT NBR 6649, *Bobinas e chapas finas a frio de aço-carbono para uso estrutural;*

_ABNT NBR 6650, *Bobinas e chapas finas a quente de aço-carbono para uso estrutural;*

_ABNT NBR 7242, *Peça fundida de aço de alta resistência para fins estruturais;*

_ABNT NBR 8094, *Material metálico revestido e não revestido – Corrosão por exposição à névoa salina;*

_ABNT NBR 8096, *Material metálico revestido e não revestido – Corrosão por exposição ao dióxido de enxofre;*

_ABNT NBR 8681, *Ações e segurança nas estruturas – Procedimento;*

_ABNT NBR 8800, *Projeto de estruturas de aço e de estruturas mistas de aço e concreto de edifícios;*

_ABNT NBR 14323, *Projeto de estruturas de aço e concreto de edifícios em situação de incêndio;*

_ABNT NBR 14762, *Dimensionamento de estruturas de aço constituídas por perfis formados a frio.*

4.5.2. Telhas termo acústicas tipo “sanduíche”

4.5.2.1. Caracterização e Dimensões do Material

Serão aplicadas telhas termo acústicas, “tipo sanduíche”, com preenchimento em PIR, fixadas sobre estrutura metálica em aço galvanizado, com inclinação de 6%.

Largura útil: 1.000mm

Espessura: 50 mm

Comprimento: Conforme projeto

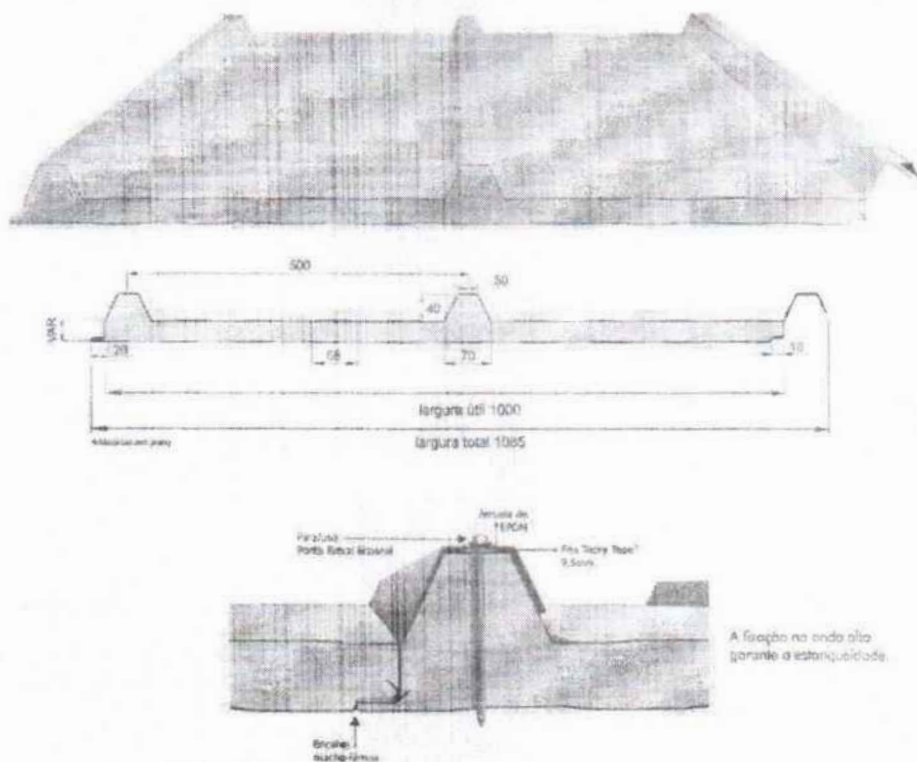


Figura 10 – imagem telha termoacústica

As telhas termoacústicas são do tipo trapezoidal, sendo formadas pelas seguintes camadas:

- Face superior, em aço galvanizado, cromatizada com primer epóxi e acabamento com pintura em poliéster (18 a 22 microns), na cor branca, de espessura #0,50mm.
- Núcleo em Espuma rígida de Poliisocianurato (PIR), com densidade média entre 38 a 42 kg/m³.
- Face inferior, em aço galvanizado, cromatizada com primer epóxi nas áreas com forro de gesso mineral ou gesso acartonado (blocos B a H) e em aço pré-pintado, na cor branca, para as áreas com cobertura aparente (passarelas, refeitório e pátio coberto) de espessura #0,43mm.

- Modelos de referência:

- Isoeste - Telha Térmicas Isotelha Trapezoidal - esp. 50mm; ou
- Dânica - FrigoZip em PIR - esp. 50mm.

4.5.2.2. Sequência de execução

A aplicação das telhas deverá ser feita com parafusos apropriados. A fixação deve ser realizada na "onda alta" da telha, na parte superior do trapézio. A fixação deve ser reforçada com fita adesiva apropriada. A parte inferior, plana das telhas deve apresentar encaixe tipo "macho-fêmea" para garantia de melhor fixação. Todos os elementos de fixação devem seguir as recomendações e especificações do fabricante.



4.5.2.3. Conexões e interfaces com os demais elementos construtivos

As fixações com a estrutura metálica de cobertura devem ser feitas conforme descritas na sequência de execução. Os encontros com empenas e fechamentos verticais em alvenaria, devem receber rufos metálicos, para evitar infiltrações de água. Os encontros dos planos de telhado com planos horizontais deverão receber calhas coletoras, conforme especificação e detalhamento de projeto.

4.5.2.4. Aplicação no Projeto e Referências com os Desenhos

- Blocos B a J, passarelas, refeitório e pátio coberto.

Referências: **13T-ARQ-COB-GER0-07_R00** - Cobertura

13T-ARQ-CRT-GER0-08-09_R00 - Cortes e Detalhes

4.5.2.5. Normas Técnicas relacionadas:

ABNT NBR 14514: Telhas de aço revestido de seção trapezoidal – Requisitos.

4.5.3. Telhas metálicas trapezoidais

4.5.3.1. Caracterização e Dimensões do Material

Serão aplicadas telhas metálicas trapezoidais TP40-980, fixadas sobre estrutura metálica em aço galvanizado da quadra poliesportiva, com inclinação mínima de 10%, conforme projeto.

Largura útil: 980 mm

Espessura: 0,5 mm

Comprimento: Conforme projeto

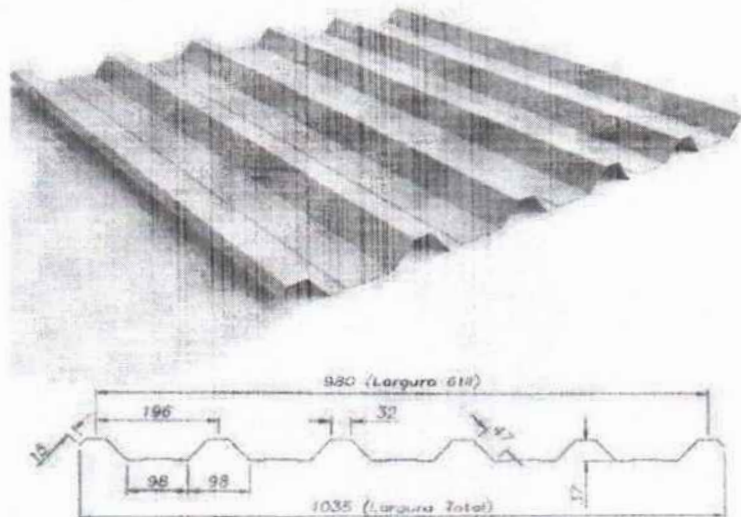


Figura 11 – imagem telha metálica trapezoidal TP40-980



- Acabamento das telhas na cor NATURAL;
- Modelos de referência:
 - Isoeste – Telha Metálica Standard Trapezoidal – TP 40-980; ou
 - Dânica – Telha Trapezoidal.

4.5.3.2. Sequência de execução

A colocação deve ser feita por fiadas, iniciando-se pelo beiral até a cumeeira, e simultaneamente em águas opostas. Obedecer à inclinação do projeto e a inclinação mínima determinada para cada tipo de telha. As primeiras fiadas devem ser amarradas às terças com arame de cobre.

4.5.3.3. Conexões e interfaces com os demais elementos construtivos

As fixações com a estrutura metálica de cobertura da quadra devem ser feitas conforme descritas na sequência de execução. Os encontros dos planos inclinados do telhado com planos verticais de fechamento da quadra deverão receber rufos metálicos, para evitar infiltrações de água. Ao final dos planos inclinados haverá calhas coletoras, conforme especificação em projeto de cobertura.

4.5.3.4. Aplicação no Projeto e Referências com os Desenhos

- Quadra poliesportiva;

Referências: **13T-ARQ-PLC-QDGA-15_R00** – Planta baixa, Cortes e Detalhes – Bloco A – Quadra

4.5.4. Chapas em Policarbonato

4.5.4.1. Caracterização e Dimensões do Material

Cobertura em uma única água, em chapas transparentes de policarbonato, fixadas em perfis metálicos, chumbados em alvenaria e em vigas de concreto.

Inclinação: 6%

Largura: 49 cm

Comprimento: 150 cm

Espessura: 5 mm

- Modelo de referência: Dumax – Placas de Policarbonato Compacto – cor cristal.

4.5.4.2. Sequência de execução

A instalação deve ser feita após a alvenaria e pergolado do Bloco. As medidas de cada vão do pergolado deverão ser conferidas após a execução e acabamento das vigas.



4.5.4.3. Conexões e interfaces com os demais elementos construtivos

Os perfis metálicos deverão ser chumbados na alvenaria do bloco (borda mais alta da cobertura) e nas vigas do pergolado (limites inclinados). No encontro da cobertura com a alvenaria deverá ser instalado rufo de proteção.

4.5.4.4. Aplicação no Projeto e Referências com os Desenhos

- Bloco B (Administrativo);

Referências:

13T-ARQ-COB-GER0-07_R00 - Planta de Cobertura

13T-ARQ-PLC-ADMB-17_R00 - Planta baixa, Cortes e Detalhe – Bloco B (Administrativo)

4.5.5. Calhas, rufos e pingadeiras metálicos

4.5.5.1. Caracterização e Dimensões do Material

No plano horizontal, as telhas termoacústicas e telhas metálicas (quadra) serão finalizadas com **calhas** em chapa de aço galvanizado, conforme planta de cobertura e detalhes indicados nos projetos de cada bloco.

O encontro das telhas termoacústicas e telhas metálicas (quadra) com elementos verticais, como platibandas de alvenaria e platibandas de placa cimentícia, receberão acabamento de **rufos** e **contra rufos** externos em chapa de aço galvanizado, conforme planta de cobertura e detalhes indicados nos projetos de cada bloco.

As faces superiores dos elementos verticais, platibandas de alvenaria e de placa cimentícia e fechamento da quadra poliesportiva com telhas perfuradas, receberão acabamento de **pingadeiras** e **rufo pingadeiras** de chapa dobrada (5cm) de aço galvanizado, conforme planta de cobertura e detalhes indicados nos projetos de cada bloco. O objetivo das pingadeiras é proteger as superfícies verticais da platibanda da água da chuva.

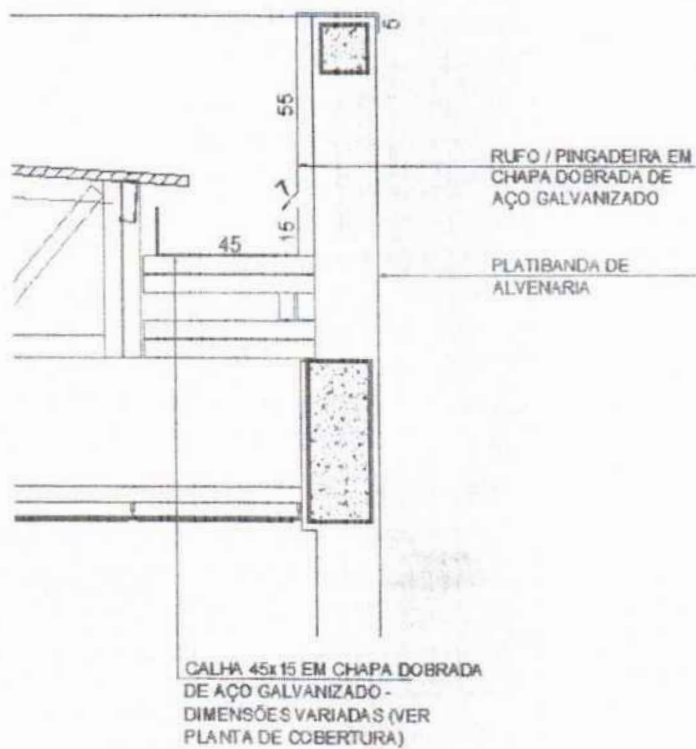


Figura 12 – imagem exemplificativa de detalhe de calha e rufo/pingadeira

4.5.5.2. Sequência de execução

As **calhas** deverão ser executadas antes da finalização do recobrimento das telhas. Deverão ser posicionadas conforme projeto de cobertura de tal forma que as bordas das telhas cubram uma parte de cada lado, ou um lado quando o caso, da calha. O vazio deixado na parte superior da calha deverá ser o necessário para se efetuar a limpeza desta quando necessário evitando assim o entupimento dos pontos coletores.

Nos blocos, todos os encontros de telhas, no sentido do seu caimento, com alvenaria receberão **contra rufos** metálicos. Um bordo será embutido na alvenaria, e o outro recobrirá, com bastante folga, a interseção das telhas com a parede, conforme figura 10.

Após a execução das platibandas e devida impermeabilização, devem-se assentar as **pingadeiras** ao longo de toda sua superfície superior. A união entre as chapas deve estar devidamente calafetada, evitando, assim, a penetração de águas pelas junções. As pingadeiras deverão ser instaladas após as calhas e rufos.



Figura 13 – imagem exemplificativa de detalhe de rufo/alvenaria e pingadeira

4.5.5.3. Conexões e interfaces com os demais elementos construtivos

As **calhas** deverão ser fixadas na estrutura metálica de modo firme e estável. As telhas deverão transpassar as calhas em pelo menos 10 cm, de maneira a garantir o recolhimento efetivo da água e evitar infiltrações.

Os **rufos** deverão recobrir as telhas e se estender verticalmente pela platibanda, conforme especificação e detalhamento de projeto. Quando for o caso estes deverão ser embutidos nas alvenarias.

As **pingadeiras** deverão ser fixadas no topo da alvenaria das platibandas ou na estrutura metálica das passarelas, pátio e quadra de modo a cobrir também as placas cimentícias externas em 5cm.

4.5.5.4. Aplicação no Projeto e Referências com os Desenhos

- Cobertura de toda a escola

Referências:

- 13T-ARQ-COB-GER0-07_R00 - Cobertura
- 13T-ARQ-PLC-QDGA-15_R00 - Planta baixa, Cortes e Detalhes - Bloco A (Quadra)
- 13T-ARQ-PLC-ADMB-17_R00 - Planta baixa, Cortes e Detalhe - Bloco B (Administrativo)
- 13T-ARQ-PLC-SERC-19_R00 - Planta baixa, Cortes e Detalhe - Bloco C (Serviço)
- 13T-ARQ-PLA-HIGD-21_R00 - Planta baixa, Cortes, Detalhe e Fachadas - Bloco D (Higiene)
- 13T-ARQ-PLA-BLTE-22_R00 - Planta baixa, Cortes, Detalhe e Fachadas - Bloco E (Biblioteca)
- 13T-ARQ-PLC-MLTF-23_R00 - Planta baixa, Cortes e Detalhe - Bloco F (Multiuso)
- 13T-ARQ-PLC-PDGG-25_R00 - Planta baixa, Cortes e Detalhes - Bloco G (Pedagógicos 1)
- 13T-ARQ-PLC-PDGH-27_R00 - Planta baixa, Cortes e Detalhe - Bloco H (Pedagógico 2)
- 13T-ARQ-PLC-PDGI-29_R00 - Planta baixa, Cortes e Detalhe - Bloco I (Pedagógico 3)
- 13T-ARQ-PLC-PDGJ-31_R00 - Planta baixa, Cortes e Detalhe - Bloco J (Pedagógico 4)



4.5.5.5. Normas Técnicas relacionadas

- ABNT NBR 10844: *Instalações prediais de águas pluviais - Procedimento;*
- ABNT NBR 14331: *Alumínio e suas ligas - Telhas e acessórios - Requisitos, projeto e instalação.*

4.6. IMPERMEABILIZAÇÃO

Os serviços de impermeabilização terão primorosa execução por pessoal que ofereça garantia dos trabalhos a realizar, os quais deverão obedecer rigorosamente às normas e especificações a seguir:

Para os fins da presente especificação ficam estabelecidos que, sob a designação de serviços de impermeabilização tem-se como objetivo realizar obra estanque, isto é, assegurar, mediante o emprego de materiais impermeáveis e outras disposições, a perfeita proteção da construção contra penetração de água.

Desse modo, a impermeabilização dos materiais será apenas uma das condições fundamentais a serem satisfeitas: a construção será "estanque" quando constituída por materiais impermeáveis e que assim permaneçam, a despeito de pequenas fissuras ou restritas modificações estruturais da obra e contando que tais deformações sejam previsíveis e não resultantes de acidentes fortuitos ou de grandes deformações.

Durante a realização dos serviços de impermeabilização, será estritamente vedada a passagem, no recinto dos trabalhos, a pessoas estranhas ou a operários não diretamente afeitos àqueles serviços.

4.6.1. Emulsão asfáltica

4.6.1.1. Caracterização e Dimensões do Material

Manta líquida, de base asfalto elastomérico e aplicação a frio sem emendas.

- Balde de 18L; Tambor de 200L;
- Modelo de referência: Vedapren manta líquida.

4.6.1.2. Sequência de execução

A base deve estar limpa e seca, sem impregnação de produtos que prejudiquem a aderência, como desmoldantes, graxa, agentes de cura química, óleo, tintas, entre outros. Caso haja falhas ou fissuras na base, estas devem ser tratadas e corrigidas antes da regularização. No piso, executar regularização com argamassa desempenada e não queimada no traço 1:3 (cimento:areia média) prevendo caimento mínimo de 0,5% em áreas internas e 2% em áreas externas, em direção aos coletores de água.

No rodapé, executar regularização com argamassa no traço 1:3 (cimento:areia média) arredondando os cantos e arestas com raio mínimo de 5 cm. Recomenda-se deixar uma área com altura mínima de 40 cm com relação à regularização do piso e 3 cm de profundidade para



encaixe da impermeabilização. Para aumentar a aderência entre a base e a argamassa de regularização, utilizar o adesivo de alto desempenho para argamassas e chapiscos.

O produto é aplicado como pintura, com trincha ou vassoura de cerdas macias, em demãos, respeitando o consumo por m² para cada campo de aplicação, com intervalo mínimo de 8 horas entre cada demão, à temperatura de 25 °C. Nos rodapés, a impermeabilização deve subir 30 cm no encaixe previsto da regularização. Finalizada a impermeabilização, aguardar no mínimo 7 dias para a secagem do produto, conforme a temperatura, ventilação e umidade relativa no local e comprovar a estanqueidade do sistema em toda área impermeabilizada no período mínimo de 3 dias.

4.6.1.3. Aplicação no Projeto e Referência com os Desenhos

- Lajes Técnicas, Vigas Baldrame e Muros de Arrimo, se for o caso; áreas molhadas e laváveis (nos pisos dos banheiros, vestiários, lavanderia e cozinha e nas paredes dos vestiários - onde há boxes de com chuveiro - até 2,10 de altura).

4.6.1.4. Normas Técnicas relacionadas

- _ ABNT NBR 9574, *Execução de impermeabilização;*
- _ ABNT NBR 9575, *Impermeabilização - Seleção e projeto.*

4.7. REVESTIMENTOS INTERNOS E EXTERNOS - PAREDES

Foram definidos para revestimentos/ acabamentos materiais padronizados, resistentes e de fácil aplicação. Antes da execução do revestimento, deve-se deixar transcorrer tempo suficiente para o assentamento da alvenaria (aproximadamente 7 dias) e constatar se as juntas estão completamente curadas. Em tempo de chuvas, o intervalo entre o térmico da alvenaria e o início do revestimento deve ser maior.

4.7.1. Paredes externas - pintura acrílica

4.7.1.1. Características e Dimensões do Material

As paredes externas receberão revestimento de textura acrílica projetada para fachadas sobre reboco desempenado fino, conforme projeto.

- Modelo de referência: tinta acrílica *Suvini* para fachada com acabamento fosco contra Microfissuras, ou equivalente;
- Para variações das cores, observar Anexo 8.5.2.



Tabela 4 - cores

Especificação de Cor	Cor
Cinza Claro	
Cinza Escuro	
Laranja	

4.7.1.2. Sequência de execução

Ressalta-se a importância de teste das tubulações hidrossanitárias, antes de iniciado qualquer serviço de revestimento. Após esses testes, recomenda-se o enchimento dos rasgos feitos durante a execução das instalações, a limpeza da alvenaria, a remoção de eventuais saliências de argamassa das justas. As áreas a serem pintadas devem estar perfeitamente secas, a fim de evitar a formação de bolhas.

A sequência de revestimentos ideal deve ser:

- nas paredes com pintura: chapisco, massa única para pintura e pintura;
- nas paredes com revestimento cerâmico do piso ao teto: chapisco, massa única para cerâmica e revestimento cerâmico (ou pastilha);
- nas paredes com pintura e revestimento cerâmico em meia altura: chapisco, emboço, reboco para alinhamento, massa única para cerâmica e pintura acrílica.

Obs.: as paredes poderão ser acabadas com reboco liso, conforme projeto, ou massa única, conforme descrito neste memorial.

4.7.1.3. Aplicação no Projeto e Referências com os Desenhos

- fachadas externas: textura projetada com acabamento flocado – Cores Branco Neve, Cinza Claro ou Cinza Escuro - ver legendas nas fachadas de cada bloco e muro frontal;
- fachadas internas: pintura acrílica sobre reboco liso – Cores Laranja ou Cinza Claro
- ver legendas nas fachadas de cada bloco;
- platibandas: pintura acrílica - Cor Branco Neve;
- paredes internas em geral: pintura acrílica - Cor Branco Gelo;
- estrutura metálica aparente: pintura em esmalte sintético - Cor Branco Neve.



Referências:

- 13T-ARQ-FCH-GER0-10_R00 - Fachadas
 - 13T-ARQ-FCH-QDGA-16_R00 - Fachadas - Bloco A (Quadra)
 - 13T-ARQ-FCH-ADMB-18_R00 - Fachadas - Bloco B (Administrativo)
 - 13T-ARQ-FCH-SERC-20_R00 - Fachadas - Bloco C (Serviço)
 - 13T-ARQ-PLA-HIGD-21_R00 - Planta baixa, Cortes, Detalhe e Fachadas - Bloco D (Higiene)
 - 13T-ARQ-PLA-BLTE-22_R00 - Planta, Cortes, Detalhe e Fachadas - Bloco E (Biblioteca)
 - 13T-ARQ-FCH-MLTF-24_R00 - Fachadas - Bloco F (Multiuso)
 - 13T-ARQ-FCH-PDGG-26_R00 - Fachadas - Bloco G (Pedagógico 1)
 - 13T-ARQ-FCH-PDGH-28_R00 - Fachadas - Bloco H (Pedagógico 2)
 - 13T-ARQ-FCH-PDGI-30_R00 - Fachadas - Bloco I (Pedagógico 3)
 - 13T-ARQ-FCH-PDGJ-32_R00 - Fachadas - Bloco J (Pedagógico 4)
 - 13T-ARQ-PLE-PRT0-37_R00 - Portões e Muros - Planta e Elevação
- Anexo 8.5.2 – Escala de variação de cores – Paredes externas – pintura acrílica**

4.7.1.4. Normas Técnicas relacionadas

- _ ABNT NBR 11702, *Tintas para construção civil – Tintas para edificações não industriais – Classificação*;
- _ ABNT NBR 13245, *Tintas para construção civil - Execução de pinturas em edificações não industriais - Preparação de superfície*.

4.7.2. Paredes externas - áreas molhadas

4.7.2.1. Características e Dimensões do Material

Trata-se do revestimento de paredes externas aos blocos, voltadas para áreas cobertas, como pátio, refeitório e varanda de serviço. Alguns desses elementos de vedação, em especial onde há instalações hidráulicas, como bebedouros e lava-mãos receberão revestimento cerâmico 10x10 cm, conforme projeto, na cor cinza claro com rejuntamento em epóxi na cor cinza platina.

- Comprimento 10cm x Largura 10cm.
- Modelo de referência:

Marca: *Tecnogres*; Modelo: BR 10030; linha: 10x10 antipichação; cor cinza claro, brilho.

4.7.2.2. Sequência de execução

O revestimento será assentado com argamassa industrial indicada para áreas externas, obedecendo rigorosamente a orientação do fabricante quanto à espessura das juntas, realizando o rejuntamento com rejunte epóxi, recomendado pelo fabricante.



Ministério da Educação
Fundo Nacional de Desenvolvimento da Educação
Diretoria de Gestão, Articulação e Projetos Educacionais - DIGAP
Coordenação Geral de Infraestrutura Educacional - CGEST

FNDE
Fundo Nacional
de Desenvolvimento
da Educação

- nas paredes com revestimento cerâmico do piso ao teto: chapisco, massa única para cerâmica e revestimento cerâmico (ou pastilha);

- nas paredes com pintura e revestimento cerâmico em meia altura: chapisco, emboço, reboco para alinhamento, massa única para cerâmica e pintura acrílica.

4.7.2.3. Aplicação no Projeto e Referências com os Desenhos

- Paredes externas com barrado inferior em revestimento cerâmico 10x10cm, com altura de 0,90m do piso - Cor Cinza Claro, como por exemplo, fachadas externas dos Blocos C (Serviço – fachada 3C) e E (Biblioteca - fachada 1E) voltadas para o refeitório.

Obs.: acima deste barrado de 90cm, haverá pintura em tinta acrílica acetinada lavável na cor branco neve no bloco E.

- Paredes externas, com ou sem instalações hidráulicas, como por exemplo, os bebedouros e lava-mãos dos Blocos D (Higiene – fachada 3D) e H (Pedagógico – fachadas 1H e 4H), receberão revestimento cerâmico 10x10 cm do piso ao teto - Cor Cinza Claro.

Referências:

13T-ARQ-FCH-SERC-20_R00 - Fachadas - Bloco C - Serviço

13T-ARQ-PLA-HIGD-21_R00 - Planta Baixa, Cortes, Detalhe e Fachadas - Bloco D - Higiene

13T-ARQ-PLA-BLTE-22_R00 - Planta, Cortes, Detalhe e Fachadas - Bloco E - Biblioteca

13T-ARQ-FCH-PDGH-28_R00 - Fachadas - Bloco H - Pedagógico 2

13T-ARQ-AMP-SERC-41_R00 - Ampliação do Bloco C - serviço - varanda de serviço

13T-ARQ-AMP-SERC-42_R00 - Ampliação do Bloco C - serviço - refeitório

4.7.2.4. Normas Técnicas relacionadas

_ ABNT NBR 13755, *Revestimento de paredes externas e fachadas com placas cerâmicas e com utilização de argamassa colante - Procedimento.*

4.7.3. Paredes internas - áreas secas

As paredes internas das áreas administrativas e pedagógicas, (ver indicações no projeto), receberão pintura em tinta acrílica acetinada lavável sobre massa única ou massa corrida acrílica.

As paredes das salas de aula receberão roda meio, de 15cm em madeira na cor natural, fixados (na parte superior) a 0,75m do piso.

4.7.3.1. Caracterização e Dimensões dos Materiais

Pintura acrílica:

- As paredes deverão ser pintadas, com tinta acrílica acetinada, cor: BRANCO GELO;
- Modelo de referência: Tinta *Suvini* Acrílico cor Branco Gelo, ou equivalente.



Faixa de madeira (15cm):

- Régua de madeira, na cor natural, com espessura de 2cm, altura de 15cm, que será parafusada sobre pintura acrílica (do piso à altura final de 0,75m), com verniz acabamento em verniz fosco.

- Modelo de referência: tábua de Ipê ou Cedro (escolher de acordo com disponibilidade de madeira da região).

4.7.3.2. Sequência de execução

A pintura será realizada nas paredes internas, após teste das instalações, aplicando a primeira demão antes da instalação das esquadrias. A última demão de tinta deverá ser feita após instalações das esquadrias e faixa de madeira (rodameio).

4.7.3.3. Aplicação no Projeto e Referências com os Desenhos

Todas as paredes internas dos ambientes das áreas administrativa (administração, secretaria, sala de professores, almoxarifado, depósitos) e pedagógica (salas de aula, salas multiuso, sala de recursos multifuncionais, biblioteca).

Referências:

- 13T-ARQ-PLB-GER0-02_R00 - Planta Baixa
- 13T-ARQ-CRT-GER0-08-09_R00 - Cortes
- 13T-ARQ-PLC-ADMB-17_R00 - Planta baixa, Cortes e Detalhe - Bloco B (Administrativo)
- 13T-ARQ-PLA-BLTE-22_R00 - Planta, Cortes, Detalhe e Fachadas - Bloco E (Biblioteca)
- 13T-ARQ-PLC-MLTF-23_R00 - Planta baixa, Cortes e Detalhe - Bloco F (Multiuso)
- 13T-ARQ-PLC-PDGG-25_R00 - Planta baixa, Cortes e Detalhes - Bloco G (Pedagógico 1)
- 13T-ARQ-PLC-PDGH-27_R00 - Planta baixa, Cortes e Detalhe - Bloco H (Pedagógico 2)
- 13T-ARQ-PLC-PDGI-29_R00 - Planta baixa, Cortes e Detalhe - Bloco I (Pedagógico 3)
- 13T-ARQ-PLC-PDGJ-31_R00 - Planta baixa, Cortes e Detalhe - Bloco J (Pedagógico 4)
- 13T-ARQ-AMP-MLTF-46_R00 - Ampliação Bloco F - Multiuso
- 13T-ARQ-AMP-PDGG-47_R00 - Ampliação Bloco G - Sala de aula

4.7.3.4. Normas Técnicas relacionadas

_ ABNT NBR 11702, *Tintas para construção civil – Tintas para edificações não industriais – Classificação;*

_ ABNT NBR 13245, *Tintas para construção civil - Execução de pinturas em edificações não industriais - Preparação de superfície.*



4.7.4. Paredes internas - áreas molhadas

As paredes dos sanitários e vestiários receberão revestimento cerâmico até determinada altura, conforme especificação de projeto. Mantendo a especificação de cerâmica para todos, as paredes serão revestidas com cerâmica 30x40 ou 32x45cm. Abaixo e acima deste revestimento haverá faixas de 15cm, de pastilha cerâmica 5x5cm na cor Laranja. Acima das faixas superiores será aplicada pintura com tinta acrílica, acabamento acetinado, sobre massa corrida acrílica, na cor Branco Gelo. O limite superior das faixas estará distante do piso da seguinte forma:

- Sanitários coletivos (Blocos H e I): a 2,10 m do piso;
- Sanitários acessíveis (Blocos B e H): a 1,80 m do piso;
- Vestiários coletivos (Bloco D): a 2,10 m do piso;
- Vestiários acessíveis (Bloco D): a 2,10 m do piso;
- Vestiários funcionários (Bloco C): a 1,80 m do piso.

As paredes da cozinha, lavanderia, depósito de material de limpeza - DML - e utensílios Bloco C) serão inteiramente revestidas, do piso ao teto, com cerâmica 30x40 ou 32x45cm, na cor Branca.

As paredes do hall dos vestiários dos funcionários serão revestidas com cerâmica 10x10 cm, na cor Cinza Claro.

4.7.4.1. Caracterização e Dimensões do Material

Cerâmica (30x40 cm):

Revestimento em cerâmica 30x40 ou 32x45, na cor BRANCA com rejunte cimentício na cor cinza platina.

- Comprimento 40cm x Largura 30cm, ou aproximado.
- Modelos de referência:

Marca: *Eliane*; Linha: Forma Slim; Modelo: Branco AC - 30x40 cm; ou

Marca: *Formigres*; Linha Coordenada; Modelo: Branco 32 brilhante - 32x45cm.

- Deverá ser utilizado rejuntamento cimentício conforme indicação do fabricante escolhido.

Cerâmica (5x5cm):

Revestimento em cerâmica 5x5cm, para áreas internas, na cor LARANJA com rejunte cimentício na cor cinza platina.

- Comprimento 5cm x Largura 5cm.
- Modelo de referência:

Marca: *Atlas*; linha revenda B2153 - cor Cromo - formato: 5x5 cm.

- Deverá ser utilizado rejuntamento cimentício conforme indicação do fabricante escolhido.



Figura 14 – imagem exemplificativa da pastilha 5x5cm, na cor laranja

Cerâmica (10x10cm):

Revestimento em cerâmica 10x10cm, para áreas internas, na cor CINZA CLARO com rejunte cimentício na cor cinza platina.

- Modelo de referência:

Marca: *Tecnogres*; Modelo: BR 10030; linha: 10x10 antipichação; cor Cinza Claro, brilho.

- Deverá ser utilizado rejuntamento cimentício conforme indicação do fabricante escolhido.

Pintura:

- As paredes (acima da faixa de cerâmica de 15cm até o teto) receberão revestimento de pintura acrílica sobre massa corrida acrílica, aplicada sobre o reboco desempenado fino, cor: Branco Gelo.

- Modelo de referência: Tinta *Suvnil* Acrílica, com acabamento acetinado, cor Branco Gelo, ou equivalente.

4.7.4.2. Sequência de execução

As cerâmicas serão assentadas com argamassa industrial indicada para áreas internas, obedecendo rigorosamente a orientação do fabricante quanto à espessura das juntas. A última demão de tinta deverá ser feita após instalações das portas e divisórias quando da finalização dos ambientes.

4.7.4.3. Aplicação no Projeto e Referências com os Desenhos

- Bloco B: Sanitários adultos (comuns e acessíveis) - ver indicações em projeto - cerâmica branca 30x40 ou 32x45, pastilha cerâmica 5x5cm e pintura;

- Bloco C: Cozinha, lavadeira, DML e utensílios - cerâmica branca 30x40 ou 32x45. Hall dos vestiários dos funcionários - cerâmica 10x10cm e pintura. Vestiários funcionários - cerâmica branca 30x40 ou 32x45, pastilha cerâmica 5x5cm e pintura.



Ministério da Educação
Fundo Nacional de Desenvolvimento da Educação
Diretoria de Gestão, Articulação e Projetos Educacionais - DIGAP
Coordenação Geral de Infraestrutura Educacional - CGEST

ÓLEOS: 857
Nº PROCESSO: 259/2023
Assinatura: /
FNDE
Fundo Nacional
de Desenvolvimento
da Educação

- Bloco D: Vestiários (coletivos e acessíveis) - cerâmica branca 30x40 ou 32x45, pastilha cerâmica 5x5cm e pintura.

- Blocos H e J: Sanitários (coletivos e acessíveis) - cerâmica branca 30x40 ou 32x45, pastilha cerâmica 5x5cm e pintura.

Referências: **13T-ARQ-CRT-GER0-08-09_R00** - Cortes

13T-ARQ-AMP-ADMB-39_R00 - Ampliações Bloco B

13T-ARQ-AMP-SERC-40-43_R00 - Ampliações Bloco C

13T-ARQ-AMP-HIGD-44_R00 - Ampliações Bloco D

13T-ARQ-AMP-PDGH-48-50_R00 - Ampliações Sanitários Bloco H

13T-ARQ-AMP-PDGJ-51-52_R00 - Ampliações Sanitários Bloco J

4.7.4.4. Normas Técnicas relacionadas

_ ABNT NBR 13.754, Revestimento de paredes internas com placas cerâmicas e com utilização de argamassa colante.

4.7.5. Teto - forro de gesso

4.7.5.1. Características e Dimensões do Material

Placas de gesso acartonado de medidas 1200 x 2400 mm ou 1200 x 1800 mm, conforme especificações do fabricante.

- Pintura PVA cor Branco Neve (acabamento fosco) sobre massa corrida PVA.

Os perfis de fixação do gesso são de aço galvanizado, protegidos com tratamento de zincagem mínimo Z275, em chapa de 0,50 mm de espessura.

4.7.5.2. Sequência de execução

O forro de gesso acartonado é constituído por painéis parafusados em perfilados metálicos e suspenso por pendurais reguladores.

Antes do início do serviço de execução dos forros, deve ser feita cuidadosa análise do projeto arquitetônico e das instalações, verificando o posicionamento e nível de elementos construtivos e instalações, evitando interferências futuras.

Para a execução do forro, primeiramente é necessário demarcar na parede as referências de nível e de alinhamento das placas em relação à cota de piso pronto. Posteriormente, os pontos de fixação no teto e/ou na estrutura auxiliar de perfis metálicos são definidos e demarcados, e se procede o nivelamento e fixação das placas. A fixação de pendurais na estrutura metálica é feita com o uso de prendedores ou solda.

Após a fixação das placas à estrutura, é feita a limpeza e o posterior rejunte dos bisotes entre placas, com pasta de gesso, lixando-o em seguida para reparar possíveis imperfeições. Finalmente, deve ser verificado o nível e a regularidade da colocação do forro, com o auxílio de linhas esticadas nas duas direções.



4.7.5.3. Conexões e interfaces com os demais elementos construtivos

As conexões com os elementos verticais de vedação, paredes, devem ser feitas com perfis de acabamento tipo tabicas metálicas.

4.7.5.4. Aplicação no Projeto e Referências com os Desenhos

Forro de gesso acartonado, em todas as áreas molhadas (como sanitários, vestiários, cozinha, etc.) e circulações (como hall das salas de aula, lava-mãos e bebedouros, etc.), conforme indicação de projeto.

Referências: **13T-ARQ-FOR-GER0-06_R00** - Planta de Forro
13T-ARQ-CRT-GER0-08-09_R00 - Cortes

4.7.5.5. Normas Técnicas relacionadas

ABNT NBR 15758-2, *Sistemas construtivos em chapas de gesso para drywall – Projeto e procedimentos executivos para montagem – Parte 2: Requisitos para sistemas usados como forros.*

4.7.6. Teto - forro mineral

4.7.6.1. Características e Dimensões do Material

Forro modular em fibra mineral modelada com acabamento de superfície com tinta vinílica a base de látex já aplicado em fábrica. Fator de Propagação de Chama / Resistência ao Fogo - Classe A: Fator de Propagação de Chama: 25 ou inferior.

- Placas de 625mm x 1250mm x 16mm;

- Modelo de referência: Armstrong; Modelo: Georgian.

4.7.6.2. Sequência de execução

O sistema de forro modular é composto por placas de 625 x 1250 mm, apoiadas em um sistema de suspensão, composto por: perfis T principais, perfis T secundários, cantoneiras e tirantes. As placas devem ser instaladas segundo especificações na paginação do forro (ver projeto arquitetônico).

Inicialmente deve ser determinada a altura de instalação do forro, marcando-se uma linha nivelada ao redor das três paredes e instalando-se uma tira de gesso na quarta parede. Esta altura deve prever pelo menos 75mm livres acima do forro, considerando-se o nível de dutos, tubulações e outros elementos, de maneira a permitir manobrar um painel acomodado na abertura da suspensão. Após a determinação do nível, instalar a cantoneira.

Em seguida, deve ser instalada a primeira seção dos perfis T principais. Os tirantes devem ser instalados acima dos perfis T principais, geralmente a cada 1250 mm no máximo.



Em seguida, são instalados os perfis T secundários da beirada e após, os demais perfis T principais e os perfis T secundários.

Para a instalação das placas, incline-as ligeiramente, levantando-as por cima dos perfis metálicos e posicionando-as apoiadas no perfil T secundário e nas beiradas do perfil T principal. As placas que necessitarem ser cortadas devem ser medidas e cortadas individualmente, com a face para cima usando um estilete bem afiado.

4.7.6.3. Conexões e interfaces com os demais elementos construtivos

A iluminação e outros artefatos não devem ser apoiados nos perfis metálicos do forro nem nas placas, devendo ser fixado na estrutura metálica com tirantes próprios.

4.7.6.4. Aplicação no Projeto e Referências com os Desenhos

Forro mineral nos ambientes secos, pedagógicos e administrativos, da escola, conforme indicação em projeto.

Referências: **13T-ARQ-FOR-GER0-06_R00** - Planta de Forro

13T-ARQ-CRT-GER0-08-09_R00 – Cortes

4.7.7. Teto - forro metálico

4.7.7.1. Características e Dimensões do Material

Forro em tela ondulada de arame galvanizado, em cor natural.

- Painéis de 1200 mm x 2200 mm;
- Dimensões da tela: Malha – 25x25mm e Fio – 12 (2,75mm);
- Modelos de referência: TECIAM ou CATUMBI.

4.7.7.2. Sequência de execução

O sistema de forro metálico é composto por painéis de 1,20 x 2,20 m, com fechamento com tela ondulada 25x25 cm soldada em cantoneira em aço galvanizado. Os painéis devem ser instalados em perfil de aço galvanizado de 4x4 cm, segundo especificações na paginação do forro (ver projeto arquitetônico).

Inicialmente deve ser determinada a altura de instalação do forro metálico, de acordo com o as tesouras metálicas e/ou elementos de concreto, tendo como referência o nível mais baixo. Os perfis em aço galvanizado de 4x4 cm serão fixados na face inferior das tesouras metálicas. Após a fixação dos perfis, instalar os painéis de 1,2x2,2 m soldando as cantoneiras de 2x2 cm.



4.7.7.3. Conexões e interfaces com os demais elementos construtivos

A iluminação, em lâmpadas tubulares com calha acoplada, será fixada nos perfis de aço galvanizado de 4x4cm ou nas tesouras metálicas, conforme especificado em projeto. Quando necessário, especialmente nas extremidades de algumas peças, as luminárias deverão ser também amarradas, com arame, na própria tela ondulada.

4.7.7.4. Aplicação no Projeto e Referências com os Desenhos

Forro metálico em parte dos ambientes abertos, como refeitório e pátio coberto, conforme indicação em projeto.

Referências: **13T-ARQ-FOR-GER0-06_R00** - Planta de Forro

13T-ARQ-CRT-GER0-08-09_R00 - Cortes

4.8. SISTEMAS DE PISOS INTERNOS E EXTERNOS

4.8.1. Piso monolítico em granitina

4.8.1.1. Caracterização e Dimensões do Material

- Piso contínuo em granitina (ou granilite), sendo a camada superior com 17 mm de espessura, granulometria n.3, com acabamento liso, cor cinza claro, com juntas plásticas niveladas;

- Placas de: 1,00m (comprimento) x 1,00m (largura) x 80mm (altura)

4.8.1.2. Sequência de execução

Serão executados pisos em granitina (ou granilite) com 1,7cm de espessura da camada superior, com argamassa industrializada de alta resistência (conforme ABNT NBR 11801) ou na formulação (não industrial) com três partes de agregados – água, cimento e pedras. A espessura da camada inferior será dimensionada de acordo com o nível do piso, especificado em projeto.

Em piso de concreto ou contrapiso nivelado, limpo e rugoso, faz-se a fixação das juntas de dilatação, com perfis plásticos, retos e alinhados, distantes 1,00m entre eles.

Para dosagem não industrial, mais comum e difundida no território nacional, aplica-se, sobre o contrapiso, a argamassa inicial com a mistura de água, cimento e areia lavada grossa, no traço 1:1. Deve ser previsto acabamento com traço 1:3 que com adição de grãos de rocha moídas, como por exemplo, mármore, granito, quartzo ou calcário ao cimentado que resultem em um acabamento liso, pouco poroso e com aspecto heterogêneo.

Para ambos os casos (industrial ou não), deve ser considerada declividade mínima de 0,5% em direção às canaletas ou pontos de escoamento de água.

Após a regularização deverá ser feito desempeno fino, ou alisamento superficial, que produz uma superfície densa, lisa e dura. Na finalização, com piso limpo e seco, deverá ser aplicada resina para pisos de granitina.



Este revestimento monolítico possui ótima resistência e vida útil e garante higiene, segurança e acabamento estético à escola.

4.8.1.3. Conexões e interfaces com os demais elementos construtivos

- Deverá ser feito apicoamento e lavagem da laje de contrapiso.

4.8.1.4. Aplicação no Projeto e Referências com os Desenhos

- Ambientes pedagógicos, administrativos, circulações, pátio coberto e refeitório;
- Referências: **13T-ARQ-PGP-GER0-05_R00** - Paginação de piso

4.8.1.5. Normas Técnicas relacionadas

ABNT NBR 11801, *Argamassa de alta resistência mecânica para pisos – Especificação.*

4.8.2. Piso em cerâmica 45x45 cm

4.8.2.1. Caracterização e Dimensões do Material

- Pavimentação em piso cerâmico PEI-5;
 - Peças de aproximadamente: 0,45m (comprimento) x 0,45m (largura), ou aproximado;
 - Modelos de referência:
- Marca: *Eliane*; Coleção: *Cargo Plus White*, Cor: BRANCO GELO (450mm x 450mm); ou
Marca: *Eliane*; Coleção: *Cargo Plus Gray*, Cor: Cinza (450mm x 450mm); ou
Marca: *Incefra*, Linha: *Técnica*, ref.: PDI31050 (415mm x 415 mm).

4.8.2.2. Sequência de execução

O piso será revestido em cerâmica 45cmx45cm branco gelo PEI-05, assentada com argamassa industrial adequada para o assentamento de cerâmica e espaçadores plásticos em cruz de dimensão indicada pelo modelo de referência. Será utilizado rejuntamento cimentício, na cor cinza platina, conforme indicações do fabricante escolhido.

4.8.2.3. Conexões e interfaces com os demais elementos construtivos

As peças cerâmicas serão assentadas com argamassa industrial adequada para o assentamento de cerâmica, sobre contrapiso de concreto. O encontro com os fechamentos verticais revestidos com cerâmica. Será utilizado rodapé do mesmo material com altura de 10cm.



4.8.2.4. Aplicação no Projeto e Referências com os Desenhos

- Ambientes de serviços, de higiene (sanitários e vestiários) e depósitos, conforme especificação de projeto;

Referências: **13T-ARQ-PGP-GER0-05_R00** - Paginação de piso

4.8.2.5. Normas Técnicas relacionadas

- _ ABNT NBR 9817, *Execução de piso com revestimento cerâmico – Procedimento*;
- _ ABNT NBR 13816, *Placas cerâmicas para revestimento – Terminologia*;
- _ ABNT NBR 13817, *Placas cerâmicas para revestimento – Classificação*;
- _ ABNT NBR 13818, *Placas cerâmicas para revestimento – Especificação e métodos de ensaios*.

4.8.3. Soleira em granito

4.8.3.1. Caracterização e Dimensões do Material

Trata-se de um material de alta resistência, com pequena porosidade, resistente à água, de fácil manuseio e adequação às medidas do local.

- Dimensões: L (comprimento variável) x 15cm (largura) x 20mm (altura) e, casos com dimensões específicas, conforme indicação em projeto.

- Modelo de referência: Granito Cinza Andorinha (Cinza Castelo ou nomenclatura equivalente).

4.8.3.2. Conexões e interfaces com os demais elementos construtivos

- As soleiras de granito devem ser instaladas inclinadas conforme o nível do acabamento do piso de ambos os lados, evitando degraus. A espessura usual do granito acabado é 2cm, portanto, uma das faces da soleira deve ser polida, pois ficará aparente quando encontrar com o piso que estiver assentado no nível inferior.

4.8.3.3. Aplicação no Projeto e Referências com os Desenhos

- Abaixo das portas; entre os ambientes onde há desnível de piso;
- Entre ambientes onde há mudança da paginação de piso;

Referências: **13T-ARQ-PGP-GER0-05_R00** - Paginação de piso

4.8.3.4. Normas Técnicas relacionadas

- _ ABNT NBR 15844, *Rochas para revestimento - Requisitos para granitos*.



4.8.4. Piso em concreto desempenado

4.8.4.1. Caracterização e Dimensões do Material

Pavimentação em cimento desempenado, com argamassa de cimento, brita e areia; com 3cm de espessura e acabamento camurçado;

- Placas de: 1,00m (comprimento) x 1,00m (largura) x 3cm (altura).

4.8.4.2. Sequência de execução

Serão executados pisos cimentados com 3cm de espessura de cimento, brita e areia, traço 1:3, acabamento camurçado, sobre piso de concreto com 7 cm de espessura. Os pisos levarão juntas de dilatação com perfis retos e alinhados, distanciadas a cada 1,00m. Deve ser previsto um traço ou a adição de aditivos ao cimentado que resultem em um acabamento liso e pouco poroso. Deve ser considerada declividade mínima de 0,5% em direção às canaletas ou pontos de escoamento de água. A superfície final deve ser desempenada.

4.8.4.3. Aplicação no Projeto e Referências com os Desenhos

- Circulação de acesso, calçadas ao redor dos blocos, circulações externas, lixo e gás, ao redor do reservatório d'água;

Referências: **13T-ARQ-PGP-GER0-05_R00** - Paginação de piso

4.8.4.4. Normas Técnicas relacionadas

ABNT NBR 12255, Execução e utilização de passeios públicos.

4.8.5. Piso em concreto desempenado - liso

4.8.5.1. Caracterização e Dimensões do Material

- Pavimentação em cimento desempenado, com argamassa de cimento, brita e areia; com 3cm de espessura e acabamento liso;

- Placas de: 1,00m (comprimento) x 1,00m (largura) x 3cm (altura).

4.8.5.2. Sequência de execução

Serão executados pisos cimentados com 3cm de espessura de cimento, brita e areia, traço 1:3, acabamento camurçado, sobre piso de concreto com 7 cm de espessura. Os pisos levarão juntas de dilatação com perfis retos e alinhados, distanciadas a cada 1,00m. Deve ser previsto um traço ou a adição de aditivos ao cimentado que resultem em um acabamento liso e pouco poroso. Deve ser considerada declividade mínima de 0,5% em direção às canaletas ou pontos de escoamento de água. A superfície final deve ser desempenada e polida.

4.8.5.3. Aplicação no Projeto e Referências com os Desenhos

- Circulação ao redor da quadra poliesportiva;



Referências: **13T-ARQ-PGP-GER0-05_R00** - Paginação de piso

4.8.5.4. Normas Técnicas relacionadas

_ ABNT NBR 12255, *Execução e utilização de passeios públicos*.

4.8.6. Piso em Blocos **Intertravados** de Concreto

4.8.6.1. Caracterização e Dimensões do Material

Blocos de concreto pré-fabricados, assentados sobre um colchão de areia, travados por meio de contenção lateral e atrito entre as peças. Permitem manutenção sem necessidade de quebrar o calçamento para a execução da obra.

Opção 1:

- Piso em blocos retangulares de concreto de 10x10x20 cm, cor NATURAL;
- Dimensões: Largura: 10 cm; Altura: 10cm; Comprimento: 20 cm
- Modelo de referência: *Multipaver*® - RETANGULAR - MP0410

OU:

Opção 2:

- Piso em blocos 16 faces, de concreto de 9,2 cm, 4,5 cm, e 17,1 cm.
- Dimensões: Largura: 9,2 cm, Altura: 4,5 cm, e comprimento: 17,1 cm.
- Modelo de referência: *Multipaver*® - 16 FACES - MP1604




Figura 15 – imagens exemplificativas de blocos de concreto

4.8.6.2. Sequência de execução

- Os blocos serão assentados sobre camada de areia, sem rejunte para permitir infiltração das águas.

4.8.6.3. Aplicação no Projeto e Referências com os Desenhos

- Estacionamento, acesso ao bicicletário do Bloco B e Pátio de serviço (carga e descarga);

Referências: **13T-ARQ-PGP-GER0-05_R00** - Paginação de piso



4.8.6.4. Normas Técnicas relacionadas

- _ ABNT NBR 15805, *Placa de concreto para piso - Requisitos e métodos de ensaios*;
- _ ABNT NBR 9781, *Peças de concreto para pavimentação - Especificação*.

4.8.7. Piso em Blocos Vazados de Concreto - Pisograma

4.8.7.1. Caracterização e Dimensões do Material

Blocos de concreto pré-fabricados, assentados sobre camada de areia, sem espaçamento entre as peças. Permitem manutenção sem necessidade de quebrar o calçamento para a execução da obra.

Opção 1:

- Piso em blocos vazados de concreto, cor NATURAL;
- Dimensões: Largura: 20,5 cm; Altura: 8cm; Comprimento: 31 cm;
- Modelo de referência: *Multipaver*® - GRAMA – MPGRA08B.

ou:

Opção 2:

- Piso em blocos vazados de concreto, cor NATURAL;
- Dimensões: Largura: 29 cm, Altura: 8 cm, e comprimento: 43 cm;
- Modelo de referência: *Oterprem*® - concregrama – CG304508.





Figura 16 – imagens exemplificativas de blocos vazados de concreto - opções 1 e 2 - pisograma

4.8.7.2. Sequência de execução

Os blocos serão assentados sobre camada de areia de 5 a 7cm, dispondo as peças sem nenhum espaçamento. O interior dos vãos das peças deve ser preenchido com camada de terra até a metade da altura da peça, antes do plantio da grama.

4.8.7.3. Aplicação no Projeto e Referências com os Desenhos

- Bicicletários;
- Referências: **13T-ARQ-PGP-GER0-05_R00** - Paginação de piso



4.8.7.4. Normas Técnicas relacionadas

- _ABNT NBR 15805, *Placa de concreto para piso - Requisitos e métodos de ensaios;*
- _ABNT NBR 9781, *Peças de concreto para pavimentação - Especificação.*

4.8.8. Piso em Areia filtrada

4.8.8.1. Caracterização e Dimensões do Material

A areia possui características excelentes como piso amortecedor de impactos. A areia, areão ou outro material solto que se deforma e desloca com facilidade, amortece as quedas por deslocação, o que permite uma paragem mais suave do movimento do corpo.

Trata-se de um material que possui valor lúdico-pedagógico que deverá ser totalmente separado da área de segurança dos equipamentos.

- Piso em areia filtrada;
- Modelo de referência: areia lavada grossa

4.8.8.2. Conexões e interfaces com os demais elementos construtivos

A área do parquinho ou *playground* deverá ser demarcada com meio-fio de concreto pré-fabricado, que irá conter a areia filtrada depositada no local.

4.8.8.3. Aplicação no Projeto e Referências com os Desenhos

- Parquinho ou *Playground*;

Referências: **13T-ARQ-PGP-GER0-05_R00** - Paginação de piso

4.8.8.4. Normas Técnicas relacionadas

_ABNT NBR 16071-3, *Playgrounds - Parte 3: Requisitos de segurança para pisos absorventes de impacto.*

4.8.9. Piso Industrial Polido em Concreto Armado

4.8.9.1. Caracterização e Dimensões do Material

Piso monolítico em concreto armado, com espessura de 10 cm, com acabamento polido, com pintura em resina epóxi, na cor verde;

4.8.9.2. Sequência de execução

O piso industrial possui cura de aproximadamente 12 horas e deve ser executado por profissional especializado, seguindo as especificações do projeto.

O piso de concreto armado deve considerar as características do solo e do clima local, para na execução:

1. compactar o solo;



2. preparar o sub-leito e sub-base;
 3. colocar armaduras metálicas (telas soldadas);
 4. lançar, espalhar e adensar o concreto;
 5. nivelar a superfície;
 6. aguardar a cura do concreto – aproximadamente 12 horas;
 7. polir e pintar com resina epóxi.
- Modelo de referência: *Pisepoxi*: Piso monolítico de alta resistência;

4.8.9.3. Conexões e interfaces com os demais elementos construtivos

No encontro entre o piso industrial de concreto (quadra) e o piso em concreto desempenado liso (ao redor da quadra) deverá ser colocada junta de dilatação.

4.8.9.4. Aplicação no Projeto e Referências com os Desenhos

- Quadra poliesportiva.

Referências: **13T-ARQ-PGP-GER0-05_R00** - Paginação de piso

4.8.9.5. Normas Técnicas relacionadas

_ ABNT NBR 14050, *Sistemas de revestimentos de alto desempenho, à base de resinas epoxidicas e agregados minerais.*

4.8.10. Piso Tátil - Direcional e de Alerta

4.8.10.1. Caracterização e Dimensões do Material

Piso tátil pré-moldado em concreto de alerta / direcional, assentado com argamassa nas áreas externas de circulação. A cor vermelha é especificada para os modelos direcional e alerta. A cor amarela é apenas para o modelo de alerta.

- Dimensões: placas de dimensões 25x25 cm, espessura 2,0 cm ou 2,5 cm,
- Modelo de referência: *WRS acessibilidade*; piso tátil concreto 25x25 cm.




Figura 17 – imagens exemplificativas de piso tátil de concreto – Cores: vermelha e amarelo



Ministério da Educação
 Fundo Nacional de Desenvolvimento da Educação
 Diretoria de Gestão, Articulação e Projetos Educacionais - DIGAP
 Coordenação Geral de Infraestrutura Educacional - CGEST



FOLHAS:

Nº PROCESSO:

Assinatura:

4.8.10.2. Sequência de execução

As placas pré-moldadas de concreto ou argamassa devem ser assentadas diretamente no contrapiso. Nivelar a superfície das placas com o piso adjacente, tendo como referência a parte baixa do piso tátil.

4.8.10.3. Conexões e interfaces com os demais elementos construtivos

Não deve haver desnível com relação ao piso adjacente, tendo como referência a parte baixa do piso tátil, conforme figura abaixo.

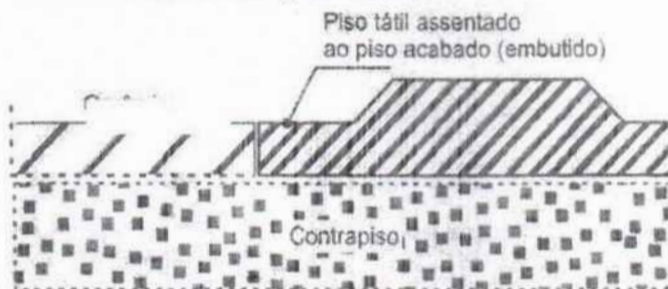


Figura 18 – imagem exemplificativa do assentamento de piso tátil de concreto. Fonte: wrstatil.com.br/produto/piso-tatil.

4.8.10.4. Aplicação no Projeto e Referências com os Desenhos

Na sinalização da circulação, indicando o caminho a ser percorrido, desde o hall de entrada até portas e/ou linhas guias que servirão apoio ao deslocamento por toda a escola. O projeto de paginação de piso foi desenvolvido em conformidade com as normas técnicas de acessibilidade.

Referências: 13T-ARQ-PGP-GER0-05_R00 - Paginação de piso

4.8.10.5. Normas Técnicas relacionadas

_ ABNT NBR 9050, *Acessibilidade a edificações, mobiliário, espaços e equipamentos urbanos*;

_ ABNT 16537, *Acessibilidade – sinalização tátil no piso – Diretrizes para elaboração de projetos e instalação*.

4.9. LOUÇAS, METAIS E COMPLEMENTOS

4.9.1. Louças



Com vistas a facilitar a aquisição e futuras substituições das bacias sanitárias, cubas e lavatórios, o projeto padrão adota todas as louças da escola na cor branco gelo e com as seguintes sugestões, conforme modelos de referência indicados no Anexo 8.2 - Tabela de Especificações de Louças, Acessórios e Metais.



4.9.1.2. Aplicação no Projeto e Referências com os Desenhos

Referências:

- 13T-ARQ-PLB-GER0-02_R00 - Planta Baixa
- 13T-ARQ-AMP-ADMB-39_R00 - Ampliação Bloco B - Sanitários, S. reuniões/ prof.
- 13T-ARQ-AMP-SERC-40-43_R00 - Ampliações Bloco C - Serviço
- 13T-ARQ-AMP-HIGD-44_R00 - Ampliação Bloco D - Vestiário acessível, Vestiário masculino
- 13T-ARQ-AMP-PDGG-47_R00 - Ampliação Bloco G - Sala de aula
- 13T-ARQ-AMP-PDGH-48-50_R00 - Ampliações Bloco H - Sanitários
- 13T-ARQ-AMP-PDGJ-51-52_R00 - Ampliações Bloco J - Sanitários

4.9.2. Metais / Plásticos

4.9.2.1. Caracterização do Material

Com vistas a facilitar a aquisição e futuras substituições de torneiras, válvulas de descarga e cubas de inox, o projeto padrão sugere que todos os metais da escola sejam de marcas difundidas em todo território nacional, conforme modelos de referência indicados no anexo 8.2 - Tabela de Especificações de Louças, Acessórios e Metais.

Serão sugeridos neste Memorial apenas os itens de metais aparentes, todos os complementos (ex.: sifões, válvulas para ralo das cubas, acabamentos dos registros) deverão ser incluídos na planilha orçamentária, seguindo o padrão de qualidade das peças aqui especificadas.

4.9.2.2. Aplicação no Projeto e Referências com os Desenhos

- Sanitários acessíveis, sala de reuniões/prof., lavadeira, vestiários funcionários, varanda de serviço, copa, refeitório, cozinha, vestiários acessíveis, vestiários coletivos, salas de aula e sanitários coletivos.

Referências:

- 13T-ARQ-PLB-GER0-02_R00 - Planta Baixa
- 13T-ARQ-AMP-ADMB-39_R00 - Ampliação Bloco B - Sanitários, S. reuniões/ prof.
- 13T-ARQ-AMP-SERC-40-43_R00 - Ampliações Bloco C - Serviço
- 13T-ARQ-AMP-HIGD-44_R00 - Ampliação Bloco D - Vestiário acessível, Vestiário masculino
- 13T-ARQ-AMP-PDGG-47_R00 - Ampliação Bloco G - Sala de aula
- 13T-ARQ-AMP-PDGH-48-50_R00 - Ampliações Bloco H - Sanitários
- 13T-ARQ-AMP-PDGJ-51-52_R00 - Ampliações Bloco J - Sanitários

4.9.3. Bancadas, Prateleiras, Divisórias e Peitoris em Granito

4.9.3.1. Características e Dimensões do Material

Granito cinza andorinha, acabamento polido;



- Dimensões variáveis, conforme projeto, espessura: 20mm;
- Altura das Divisórias dos sanitários e vestiários coletivos: 1,80m ou 1,95m, conforme projetos de ampliações;
- A altura das bancadas: 80 ou 90cm, conforme projetos de ampliações. No bloco C (serviços) as bancadas estão a 90cm do piso. As demais bancadas (sanitários, lava-mãos, salas de aula e sala de professores) estão a 80cm do piso;
- Altura das prateleiras: variável, conforme projetos de ampliações;
- Peitoris instalados nas esquadrias externas, conforme detalhes de esquadrias.

4.9.3.2. Sequência de execução

A fixação das bancadas de granito só poderá ser feita após a colagem das cubas (realizada pela marmoraria). Para a instalação das bancadas e prateleiras de granito, deve ser feito um rasgo no reboco, para o chumbamento dentro da parede. Nas bancadas, haverá $\frac{1}{2}$ parede de tijolos (espessura 10cm) para apoio das bancadas e fixação com mão francesa metálica, se especificado em projeto.

As prateleiras receberão apoio em mão francesa metálica, conforme especificação e detalhamento em projeto.

4.9.3.3. Aplicação no Projeto e Referências com os Desenhos

- Sanitários acessíveis, sala de reuniões/prof., lavandeira, vestiários funcionários, varanda de serviço, copa, despensa, DML, utensílios, refeitório, cozinha, vestiários acessíveis, vestiários coletivos, salas de aula e sanitários coletivos.

Referências:

13T-ARQ-PLB-GER0-02_R00 - Planta Baixa

13T-ARQ-AMP-ADMB-39_R00 - Ampliação Bloco B - Sanitários, S. reuniões/ prof.

13T-ARQ-AMP-SERC-40-43_R00 - Ampliações Bloco C - Serviço

13T-ARQ-AMP-HIGD-44_R00 - Ampliação Bloco D - Vestiário acessível, Vestiário masculino

13T-ARQ-AMP-PDGG-47_R00 - Ampliação Bloco G - Sala de aula

13T-ARQ-AMP-PDGH-48-50_R00 - Ampliações Bloco H - Sanitários

13T-ARQ-AMP-PDGJ-51-52_R00 - Ampliações Bloco J - Sanitários

4.9.4. Espelhos

4.9.4.1. Características e Dimensões do Material

Os espelhos, localizados nos sanitários e vestiários, terão as dimensões indicadas no projeto com espessura de 4mm. Serão fixados na parede com filetes de silicone.



4.9.4.2. Sequência de execução

Os espelhos deverão ser colados na parede, sobre o revestimento cerâmico, conforme projetos das ampliações.

4.9.4.3. Aplicação no Projeto e Referências com os Desenhos

Referências:

- 13T-ARQ-PLB-GER0-02_R00 - Planta Baixa
- 13T-ARQ-AMP-ADMB-39_R00 - Ampliação Bloco B - Sanitários, S. reuniões/ prof.
- 13T-ARQ-AMP-SERC-40_R00 - Ampliação Bloco C – Vestiários funcionários
- 13T-ARQ-AMP-HIGD-44_R00 - Ampliação Bloco D - Vestiário acessível, Vestiário masculino
- 13T-ARQ-AMP-PDGH-48-50_R00 – Ampliações Bloco H - Sanitários
- 13T-ARQ-AMP-PDGJ-51-52_R00 - Ampliações Bloco J - Sanitários

4.9.5. Divisória em MDF revestido com laminado melamínico

4.9.5.1. Características e Dimensões do Material

Divisória retrátil composta por painéis articulados em MDF, com espessura mínima de 7,0 cm, revestidos dos dois lados com laminado melamínico, cor cinza claro. São 6 folhas, articuladas entre si, que dividem as salas com fechamento total ou parcial, quando posicionadas ao longo do vão ou integram totalmente os ambientes quando armazenadas em área específica.

- Dimensões: 6 x (1,15x2,88x0,07).

- Modelos de referência:

SPR Divisória Articulada LINHA STANDARD 70MM; ou

Qualiflex - divisórias retráteis / articuladas.



Figura 19 - Imagem divisórias articuladas



4.9.5.2. Sequência de execução

A fixação de trilhos deverá feita na viga de concreto. Executar o forro mineral e gesso acartonado após a fixação dos trilhos.

4.9.5.3. Aplicação no Projeto e Referências com os Desenhos

- Salas multiuso (Bloco F);

Referências:

13T-ARQ-FOR-GER0-06_R00 - Planta de forro

13T-ARQ-PLC-MLTF-23_R00 - Planta baixa, Cortes e Detalhe - Bloco F (Multiuso)

13T-ARQ-AMP-MLTF-46_R00 - Ampliação Bloco F (Multiuso)

4.9.6. Escaninhos e Prateleiras em MDF Revestido

4.9.6.1. Características e Dimensões do Material

MDF de espessura mínima de 1.8 cm, revestido com laminado melamínico, cor branca, acabamento fosco.

- Dimensões variáveis, conforme projeto.

- Espessura do MDF: 18mm.

4.9.6.2. Sequência de execução

A fixação das prateleiras e peças dos escaninhos em MDF deverá ser feita com parafusos e buchas de fixação, e/ou mãos francesas metálicas.

4.9.6.3. Aplicação no Projeto e Referências com os Desenhos

- Salas de aula;

Referências: **13T-ARQ-PLB-GER0-02_R00** - Planta Baixa

13T-ARQ-AMP-PDGG-47_R00 - Ampliação Bloco G - Sala de aula

4.9.7. Mastros para Bandeira

4.9.7.1. Caracterização e Dimensões do Material

Conjunto com 3 mastros para sustentação de bandeiras em ferro galvanizado, cor natural, medidas conforme especificação em projeto. Para sua fixação deve ser executada base em concreto.

4.9.7.2. Aplicação no Projeto e Referências com os Desenhos

- Jardim entre o pátio coberto e bloco B (administrativo)

Referências:



13T-ARQ-PLB-GER0-02_R00 - Planta Baixa

13T-ARQ-DET-GER0-33_R00 - Detalhamento Mastros para Bandeiras e Bancos

4.10. PAISAGISMO E ÁREAS EXTERNAS

O presente projeto apresenta uma sugestão de área de jardim, com forração de grama, de acordo com o terreno mínimo padrão – 80x85m. Caso o ente requerente dispuser de terreno com área superior ao padrão adotado pelo FNDE, o excedente deverá ser custeado pelo próprio requerente.

Cabe lembrar que o projeto de paisagismo e paginação de piso externo exerce influência nos acessos à escola e conseqüentemente no projeto do muro / portões.

4.10.1. Forração de Grama

4.10.1.1. Caracterização e Dimensões do Material

Planta herbácea de 10-20 cm de altura. A forração escolhida deverá apresentar folhas densas e pilosas. A densidade deverá proporcionar a formação de tapete verde uniforme e ornamental. A forração deverá ser adquirida na forma de rolos, pois esse formato proporciona maior resistência no momento do transporte e maior facilidade de manuseio e plantio.

A grama deverá ser plantada em áreas do terreno onde não houver revestimentos de piso. Trata-se de elemento paisagístico simples, de fácil plantio e que promove conforto térmico à escola e permeabilidade ao terreno. Sugere-se que, a depender da orientação solar do terreno, outros elementos paisagísticos podem e devem ser utilizados de modo a sombrear a edificação escolar.

Tendo como base o terreno mínimo de 80x850cm, os jardins estão demarcados conforme implantação e paginação de piso.

- tapetes enrolados (rolinhos) medindo 40cm de largura por 125cm de comprimento.
- Modelo de referência: grama Esmeralda ou Batatais

4.10.1.2. Conexões e interfaces com os demais elementos construtivos

As áreas de jardim deverão ser demarcadas com meio-fio de concreto pré-fabricado, que irá conter a terra depositada no local.

4.10.1.3. Sequência de execução

Deverá ser executado o preparo do solo, com a limpeza do terreno, removendo-se todos os obstáculos que possam atrapalhar o plantio como: ervas daninhas, entulhos etc. O solo deverá receber adubação. Posicionar vários rolinhos de grama ao longo da área de plantio; um ao lado do outro. Para facilitar a instalação deverá ser utilizada linha de nylon ou barbante como guia, proporcionando o alinhamento dos tapetes de grama. Os tapetes quebrados ou recortes deverão preencher as áreas de cantos e encontros, na fase de



Ministério da Educação
Fundo Nacional de Desenvolvimento da Educação
Diretoria de Gestão, Articulação e Projetos Educacionais - DIGAP
Coordenação Geral de Infraestrutura Educacional - CGEST

FOLHAS: 874
Nº PROCESSO: 259/2023
Assinatura: /
FNDE
Fundo Nacional
de Desenvolvimento
da Educação

acabamento do plantio. As fissuras entre os tapetes de grama devem ser rejuntadas com terra de boa qualidade, e toda a forração deve ser irrigada por aproximadamente um mês.

4.10.1.4. Aplicação no Projeto e Referências com os Desenhos:

Áreas descobertas e jardins, conforme indicação de projeto.

Referências: **13T-ARQ-IMP-GER0-01_R00** - Implantação

13T-ARQ-PGP-GER0-05_R00 - Paginação de piso



Ministério da Educação
Fundo Nacional de Desenvolvimento da Educação
Diretoria de Gestão, Articulação e Projetos Educacionais - DIGAP
Coordenação Geral de Infraestrutura Educacional - CGEST

FOLHAS: 875

Nº PROCESSO: 259/2023

Assinatura: _____

FNDE

Fundo Nacional
de Desenvolvimento
da Educação

5. HIDROSSANITÁRIO



5.1. INSTALAÇÕES DE ÁGUA FRIA

Para o cálculo da demanda de consumo de água do Projeto Padrão da Escola de 13 salas foram consideradas as populações equivalentes ao número de usuários previstos para seu estabelecimento, sem possibilidade de expansão. A demanda calculada para a capacidade do reservatório foi de 455 alunos e 35 funcionários, totalizando 490 pessoas, considerando um consumo de 50 litros/dia/pessoa e reserva para aproximadamente 1,5 dias.

Por se tratar de um projeto padrão desenvolvido para atender todo o território brasileiro este projeto deverá ser submetido para aprovação junto à concessionária ou outro órgão competente, visando obter informações sobre as características da oferta de água no local da instalação objeto do projeto, inquirindo em particular sobre eventuais limitações nas vazões disponíveis, regime de variação de pressões, características da água, constância de abastecimento e outras questões relevantes.



Figura 20 - croqui com alturas das instalações das salas de aula

Referência:

13T-HAG-PLB-GER0-01-02_R00 - Lançamento Hidráulico – Térreo e Barrilete

13T-HAG-DET-GER0-03-05_R00 - Detalhes

13T-HAG-CRD-GER0-06_R00 - Corte e Detalhes

13T-HAG-CRT-GER0-0T_R00 - Corte

13T-HAG-DET-GER0-08_R00 - Detalhe Reservatório

5.1.1. Materiais e Processo Executivo

A execução dos serviços deverá obedecer:

- às prescrições contidas nas normas da ABNT e da concessionária local, específicas para cada instalação;



- às disposições constantes de atos legais;
- às especificações e detalhes dos projetos; e
- às recomendações e prescrições do fabricante para os diversos materiais.

5.1.2. Sistema de Abastecimento

Para o abastecimento de água potável dos estabelecimentos de ensino, foi considerado um sistema indireto, ou seja, a água proveniente da rede pública não segue diretamente aos pontos de consumo, ficando armazenada em reservatório, que têm por finalidade principal garantir o suprimento de água da edificação em caso de interrupção do abastecimento pela concessionária local de água e uniformizar a pressão nos pontos e tubulações da rede predial. A reserva que foi estipulada é aproximadamente a 1,5 dia de consumo da edificação.

A água da concessionária local, após passar pelo hidrômetro da edificação, abastecerá diretamente o reservatório do castelo d'água. A água, a partir do reservatório, segue pela coluna de distribuição predial para os blocos da edificação, como consta nos desenhos do projeto.

5.1.3. Castelo D'água

Trata-se de uma estrutura metálica cilíndrica, confeccionada em aço carbono, sendo pintura externa em esmalte sintético, na cor cinza e pintura interna em epóxi com certificado de potabilidade.

O projeto padrão de Instalações Hidráulicas fornecido pelo FNDE contempla reservatório / castelo d'água com capacidade para 50.000 litros sendo divididos em 38.000 litros para consumo e 12.000 litros para reserva de incêndio.

A casa de máquinas, localizada abaixo do reservatório inferior, é destinada a instalação dos conjuntos motor-bomba para o sistema de incêndio e as bombas de pressurização da rede de água fria.

Referência: **13T-HAG-DET-GER0-08_R00** - Detalhe Reservatório

5.1.4. Ramal Predial

Os hidrômetros deverão ser instalados em local adequado, a 1,50m, no máximo, da testada do imóvel e devem ficar abrigados em caixa ou nicho, de alvenaria ou concreto. O hidrômetro terá dimensões e padrões conforme dimensionamento da concessionária local de água e esgoto.

A partir do hidrômetro, haverá uma tubulação de 50mm, em PVC Rígido, para abastecer o reservatório do castelo d'água. Deve haver livre acesso do pessoal do Serviço de Águas ao local do hidrômetro de consumo.



5.1.4.1. Tubulações Embutidas

Para a instalação de tubulações embutidas em paredes de alvenaria, os tijolos deverão ser recortados cuidadosamente com talhadeira, conforme marcação prévia dos limites de corte.

As tubulações embutidas em paredes de alvenaria serão fixadas pelo enchimento do vazio restante nos rasgos com argamassa de cimento e areia. Quando necessário, as tubulações, além do referido enchimento, levarão grapas de ferro redondo, em número e espaçamento adequados, para manter inalterada a posição do tubo.

Não se permitirá a concretagem de tubulações dentro de coluna, pilares ou outros elementos estruturais.

As passagens previstas para as tubulações, através de elementos estruturais, deverão ser executadas antes da concretagem, conforme indicação das posições das tubulações previstas no projeto.

5.1.4.2. Tubulações Aéreas

Todas as tubulações aparentes deverão ser pintadas e sustentadas por abraçadeiras galvanizadas com espaçamento adequado ao diâmetro, de modo a impedir a formação de flechas. Deverão ser utilizadas as cores previstas em norma.

Todas as linhas verticais deverão estar no prumo e as horizontais correrão paralelas às paredes dos prédios, devendo estar alinhadas.

Na medida do possível, deverão ser evitadas tubulações sobre equipamentos elétricos.

As travessias de tubos em paredes deverão ser feitas, de preferência, perpendicularmente a elas.

5.1.4.3. Tubulações Enterradas

Todos os tubos serão assentados de acordo com alinhamento, elevação e com a mínima cobertura possível, conforme indicado no projeto.

A tubulação poderá ser assentada sobre embasamento contínuo (berço), constituído por camada de concreto simples.

As canalizações de água fria não poderão passar dentro de fossas, sumidouros, caixas de inspeção e nem ser assentadas em valetas de canalização de esgoto.

Reaterro da vala deverá ser feito com material de boa qualidade, isento de entulhos e pedras, em camadas sucessivas e compactadas conforme as especificações do projeto.

5.1.4.4. Materiais

Toda tubulação das colunas, ramais e distribuição da água fria será executada com tubos de PVC, pressão de serviço 7,5 Kgf/cm², soldáveis, de acordo com a ABNT;



Os materiais ou equipamentos que não atenderem às condições exigidas serão rejeitados.

Os tubos de PVC, aço e cobre deverão ser estocados em prateleiras, separados por diâmetro e tipos característicos, sustentados por tantos apoios quantos forem necessários para evitar deformações causadas pelo próprio peso. O local de armazenagem precisa ser plano, bem nivelado e protegido do sol.

Deverão ser tomados cuidados especiais quando os materiais forem empilhados, verificando se o material que ficar embaixo suportará o peso colocado sobre ele.

5.1.4.5. Meios de Ligação

Tubulações Rosqueadas

O corte da tubulação deverá ser feito em seção reta, por meio de serra própria para corte de tubos.

As porções rosqueadas deverão apresentar filetes bem limpos que se ajustarão perfeitamente às conexões, de maneira a garantir perfeita estanqueidade das juntas.

As roscas dos tubos deverão ser abertas com taraxas apropriadas, prevendo-se o acréscimo do comprimento na rosca que ficará dentro das conexões, válvulas ou equipamento.

As juntas rosqueadas de tubos e conexões deverão ser vedadas com fita ou material apropriado.

Os apertos das roscas deverão ser feitos com chaves adequadas, sem interrupção e sem retornar, para garantir a vedação das juntas.

5.1.4.6. Testes em Tubulação

Antes do recobrimento das tubulações embutidas e enterradas, serão executados testes visando detectar eventuais vazamentos.

Esta prova será feita com água sob pressão 50% superior à pressão estática máxima na instalação, não devendo descer em ponto algum da canalização, a menos de 1Kg/cm². A duração de prova será de 6 horas, pelo menos. A pressão será transmitida por bomba apropriada e medida por manômetro instalado ao sistema. Neste teste será também verificado o correto funcionamento dos registros e válvulas.

Após a conclusão das obras e instalação de todos os aparelhos sanitários, a instalação será posta em carga e o funcionamento de todos os componentes do sistema deverá ser verificado.

5.1.4.7. Limpeza e desinfecção

A limpeza consiste na remoção de materiais e substâncias eventualmente remanescentes nas diversas partes da instalação predial de água fria e na subsequente lavagem através do escoamento de água potável pela instalação. Para os procedimentos de



limpeza e desinfecção verificar as recomendações preconizadas na NBR 5626 – *Sistemas prediais de água fria e água quente - Projeto, execução, operação e manutenção.*

5.1.4.8. Disposições construtivas

As canalizações deverão ser assentes em terreno resistente ou sobre embasamento adequado, com recobrimento. Onde não seja possível ou onde a canalização esteja sujeita a fortes compressões ou choques, ou ainda, nos trechos situados em área edificada, deverá a canalização ter proteção adequada ou ser executada em tubos reforçados.

Em torno da canalização, nos alicerces, estrutura e ou em paredes por ela atravessadas, deverá haver necessária folga para que a tubulação possa passar e não sofrer influência de deformações ocorridas na edificação.

As canalizações de distribuição de água nunca serão inteiramente horizontais, devendo apresentar declividade mínima de 2% no sentido do escoamento. As declividades indicadas no projeto deverão ser consideradas como mínimas, devendo ser procedida uma verificação geral dos níveis, até a rede urbana, antes da instalação dos coletores.

Durante a construção e a montagem dos aparelhos, as extremidades livres das canalizações serão protegidas com plugues, caps ou outro tipo de proteção, não sendo admitido, para tal fim, o uso de buchas de madeira ou papel.

Use as conexões corretas para cada ponto. Para cada desvio ou ajuste, utilize as conexões adequadas para evitar os esforços na tubulação, e nunca abuse da relativa flexibilidade dos tubos. A tubulação em estado de tensão permanente pode provocar trincas, principalmente na parede das bolsas.

Todas as alterações processadas no decorrer da obra serão objeto de registro para permitir a apresentação do cadastro completo por ocasião do recebimento da instalação. Após o término da execução, serão atualizados todos os desenhos do respectivo projeto, o que permitirá a representação do serviço "como construído" e servirá de cadastro para a operação e manutenção dessa mesma instalação.

5.1.4.9. Altura dos Pontos Hidráulicos

Abaixo segue tabela para orientação quanto às alturas que deverão ser instalados os pontos de abastecimento de água fria nos ambientes.

Tabela 5 - altura dos pontos de água fria

Sigla	Item	Altura (cm)	Diâmetro
AR	Ar-condicionado tipo Split	250	25mm - 3/4"
BE	Bebedouro Industrial	90	25mm - 1/2"
BE	Bebedouro Acessível	60	25mm - 1/2"
CH	Chuveiro	215	25mm - 1/2"
CH	Chuveiro Acessível	220	25mm - 1/2"
DH	Ducha Higiênica Acessível	50	25mm - 1/2"



Sigla	Item	Altura (cm)	Diâmetro
LV	Lavatórios	60	25mm - 1/2"
MLL	Máquina de lavar louça	60	25mm - 3/4"
MLR	Máquina de lavar roupa	90	25mm - 3/4"
SC	Máquina de secar roupa	90	25mm - 3/4"
PIA	Pias cozinha e salas de aula	60	25mm - 3/4"
PR	Purificador	110	25mm - 1/2"
RG	Registro de gaveta com canopla cromada	45, 60 ou 180 (ver projeto)	25mm - 3/4"
RP	Registro de pressão - chuveiro comum	110	25mm - 3/4"
RP	Registro de pressão - chuveiro acessível	100	25mm - 3/4"
TLR	Tanque de lavar	105	25mm - 3/4"
TJ	Torneira de jardim	30	25mm - 1/2"
VD	Válvula de descarga	100	50mm - 1 1/2"
VS	Vaso sanitário com válvula de descarga	30	50mm - 1 1/2"
VR	Válvula de retenção horizontal	0	50mm - 1 1/2"

5.1.5. Normas Técnicas relacionadas

_ABNT NBR 5626, *Sistemas prediais de água fria e água quente — Projeto, execução, operação e manutenção;*

_ABNT NBR 5680, *Dimensões de tubos de PVC rígido;*

_ABNT NBR 5683, *Tubos de PVC – Verificação da resistência à pressão hidrostática interna;*

_ABNT NBR 10281, *Torneiras – Requisitos e métodos de ensaio;*

_ABNT NBR 16749, *Aparelhos sanitários - Misturadores - Requisitos e métodos de ensaio*

_ABNT NBR 16727-2, *Bacia sanitária - Parte 2: Procedimento para instalação*

ABNT NBR 16728-2, *Tanques, lavatórios e bidês Parte 2: Procedimento para instalação*

ABNT NBR 16731-2, *Mictórios - Parte 2: Procedimento para instalação*

_ABNT NBR 13713, *Instalações hidráulicas prediais – Aparelhos automáticos acionados mecanicamente e com ciclo de fechamento automático – Requisitos e métodos de ensaio;*

_ABNT NBR 14011, *Aquecedores instantâneos de água e torneiras elétricas – Requisitos;*

_ABNT NBR 14121, *Ramal predial - Registro tipo macho em ligas de cobre - Requisitos*

_ABNT NBR 14162, *Aparelhos sanitários – Sifão – Requisitos e métodos de ensaio;*



- _ABNT NBR 14877, Ducha Higiénica – Requisitos e métodos de ensaio;*
- _ABNT NBR 14878, Ligações flexíveis para aparelhos hidráulicos sanitários – Requisitos e métodos de ensaio;*
- _ABNT NBR 15206, Instalações hidráulicas prediais – Chuveiros ou duchas – Requisitos e métodos de ensaio;*
- _ABNT NBR 15423, Válvulas de escoamento – Requisitos e métodos de ensaio;*
- _ABNT NBR 15704-1, Registro – Requisitos e métodos de ensaio – Parte 1: Registros de pressão;*
- _ABNT NBR 15705, Instalações hidráulicas prediais – Registro de gaveta – Requisitos e métodos de ensaio;*
- _ABNT NBR 15857, Válvula de descarga para limpeza de bacias sanitárias – Requisitos e métodos de ensaio;*
- _Normas Regulamentadoras do Capítulo V - Título II, da CLT, relativas à Segurança e Medicina do Trabalho:*
 - NR 24 - Condições Sanitárias e de Conforto nos Locais de Trabalho;*
 - DMAE - Código de Instalações Hidráulicas;*
 - EB-368/72 - Torneiras;*
 - NB-337/83 - Locais e Instalações Sanitárias Modulares.*

5.2. INSTALAÇÕES DE ÁGUAS PLUVIAIS

A captação das águas pluviais foi definida de duas formas: através das calhas de cobertura e das calhas de piso.

As águas de escoamento superficial serão coletadas por caixas de ralo, distribuídas pelo terreno conforme indicação do projeto. Dessas caixas sairão condutores horizontais que as interligam com as caixas de inspeção.

Deverá ser verificado junto ao município onde haverá a construção da edificação, há necessidade de reservatório de amortecimento, que deverá ser dimensionado conforme as normativas locais.

O projeto de drenagem de águas pluviais compreende:

- Calhas de cobertura: para a coleta das águas pluviais provenientes de parte interna da cobertura dos blocos e pátio;
- Condutores verticais (AP): para escoamento das águas das calhas de cobertura até as caixas de inspeção ou calhas de piso situadas no terreno;
- Ralos hemisféricos (RH): ralo tipo abacaxi nas junções entre calhas de cobertura e condutores verticais para impedir a passagem de detritos para a rede de águas pluviais;
- Caixa de inspeção (CI): para inspeção da rede, com dimensões de 60x60cm, profundidade conforme indicado em projeto, com tampa de ferro fundido 60x60cm tipo leve, removível;



- Ramais horizontais: tubulações que interligam as caixas de inspeção e poços de visita, escoando águas provenientes dos condutores verticais e águas superficiais provenientes das áreas gramadas;

- Cisternas: Conjunto formado por seis cisternas modulares verticais, instaladas na face externa da quadra poliesportiva, que irá armazenar, para reuso, a água pluvial captada nesta cobertura.

Referências:

13T-HEG-PLB-GER0-01-02_R00 - Lançamento Pluvial e Esgoto - Fundação e Térreo

13T-HEG-DET-GER0-03-05_R00 - Detalhes

13T-HEG-PLB-GER0-06-07_R00 - Lançamento Pluvial e Esgoto - Barrilete e Cobertura

5.2.1. Materiais e Processo Executivo

A execução dos serviços deverá obedecer:

- às prescrições contidas nas normas da ABNT, específicas para cada instalação;
- às disposições constantes de atos legais;
- às especificações e detalhes dos projetos; e
- às recomendações e prescrições do fabricante para os diversos materiais.

5.2.1.1. Materiais

As calhas serão confeccionadas com chapas de aço galvanizado, já os condutores verticais e horizontais serão confeccionados em PVC rígido (PVC-R), com diâmetros de até 150mm. Tubulações com diâmetros acima de 150mm deverão ser de vinilfort.

Os tubos de PVC deverão ser estocados em prateleiras, separados por diâmetro e tipos característicos, sustentados por tantos apoios quantos forem necessários para evitar deformações causadas pelo próprio peso. O local de armazenagem precisa ser plano, bem nivelado e protegido do sol.

Deverão ser tomados cuidados especiais quando os materiais forem empilhados, verificando se o material que ficar embaixo suportará o peso colocado sobre ele.

Para maiores informações referente ao desenvolvimento e tipo de chapa a ser empregada nas calhas e rufos, verificar o item 4.5. Coberturas, deste memorial.

5.2.1.2. Calhas

As calhas devem, sempre que possível, ser fixadas centralmente sob a extremidade da cobertura e o mais próximo dela. As calhas não poderão ter profundidade menor que a metade da sua largura maior.

As calhas, por serem metálicas, deverão ser providas de juntas de dilatação e protegidas devidamente com uma demão de tinta antiferruginosa.

As declividades deverão ser uniformes e nunca inferiores a 0,5%, ou seja, 5 mm/m.



5.2.1.3. Condutores Horizontais e Verticais

Os condutores verticais serão alojados dentro de *shafts* projetados para recebê-los. Serão em tubos de PVC e de diâmetros de 100 mm e de 150 mm conforme o caso.

Os condutores horizontais serão do tipo aéreo. Enquanto os condutores no nível térreo serão enterrados.

5.2.1.4. Tubulações Aéreas

Todas as tubulações aparentes deverão ser pintadas e sustentadas por abraçadeiras galvanizadas com espaçamento adequado ao diâmetro, de modo a impedir a formação de flechas. Deverão ser utilizadas as cores previstas em norma.

Todas as linhas verticais deverão estar no prumo e as horizontais correrão paralelas ao teto e/ou piso, devendo estar alinhadas.

As travessias de tubos em paredes deverão ser feitas, de preferência, perpendicularmente a elas.

As passagens previstas para as tubulações, através de elementos estruturais, deverão ser executadas antes da concretagem, conforme indicação das posições das tubulações previstas no projeto.

5.2.1.5. Tubulações Enterradas

Todos os tubos serão assentados de acordo com alinhamento, elevação e com a mínima cobertura possível, conforme indicado no projeto.

A tubulação poderá ser assentada sobre embasamento contínuo (berço), constituído por camada de concreto simples.

Reaterro da vala deverá ser feito com material de boa qualidade, isento de entulhos e pedras, em camadas sucessivas e compactadas conforme as especificações do projeto.

5.2.1.6. Cisternas

As cisternas serão instaladas em uma das laterais da quadra poliesportiva. Trata-se de um conjunto com 6 (seis) cisternas verticais modulares de polietileno, cada uma com capacidade de armazenar 600L de água pluvial para reuso. Os módulos serão apoiados em estrutura de concreto e interligados por tubulação de PVC-R de 100mm para abastecimento na parte superior e por engate flexível de 1/2" na parte inferior.

- Modelo de referência: Forlev – Tanque Slim de Polietileno 600L

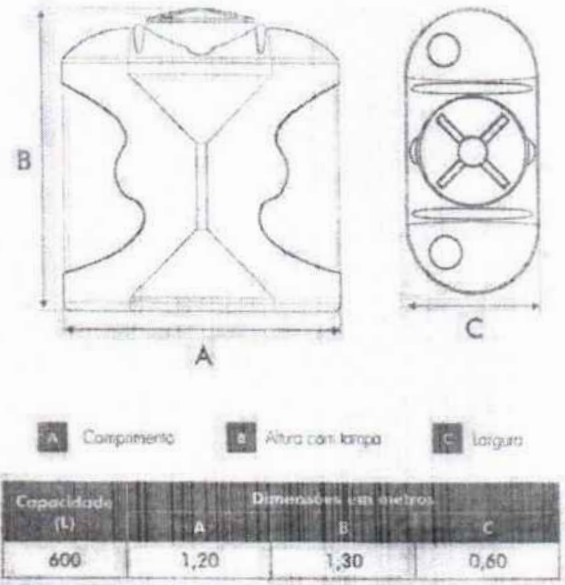


Figura 21 – imagem exemplificativa de croqui da cisterna vertical modular.

5.2.1.7. Disposições construtivas

A instalação predial de água pluvial se destina exclusivamente ao recolhimento e condução da água de chuva, não se admitindo quaisquer interligações com outras instalações prediais. Quando houver risco de penetração de gases, deve ser previsto dispositivo de proteção contra o acesso deles ao interior da instalação.

As canalizações deverão ser assentes em terreno resistente ou sobre embasamento adequado, com recobrimento. Onde não seja possível ou onde a canalização esteja sujeita a fortes compressões ou choques, ou ainda, nos trechos situados em área edificada, deverá a canalização ter proteção adequada ou ser executada em tubos reforçados.

Em torno da canalização, nos alicerces, estrutura e ou em paredes por ela atravessadas, deverá haver necessária folga para que a tubulação possa passar e não sofrer influência de deformações ocorridas na edificação.

Para cada desvio ou ajuste, utilize as conexões adequadas para evitar os esforços na tubulação, e nunca abuse da relativa flexibilidade dos tubos. A tubulação em estado de tensão permanente pode provocar trincas, principalmente na parede das boias.

Todas as alterações processadas no decorrer da obra serão objeto de registro para permitir a apresentação do cadastro completo por ocasião do recebimento da instalação. Após o término da execução, serão atualizados todos os desenhos do respectivo projeto, o que permitirá a representação do serviço "como construído" e servirá de cadastro para a operação e manutenção dessa mesma instalação.

As declividades indicadas no projeto serão consideradas como mínimas, devendo ser procedida uma verificação geral dos níveis até a rede urbana, antes da instalação dos coletores.



Os tubos, de modo geral, serão assentados com a bolsa voltada no sentido oposto ao do escoamento.

As caixas de areia serão de alvenaria de tijolos revestidas com argamassa de cimento e areia no traço 1:3 com tampão de ferro fundido ou grelha de ferro fundido.

Todas as tubulações aparentes serão pintadas nas cores convencionais exigidas pela ABNT;

5.2.2. Normas Técnicas Relacionadas

- _ ABNT NBR 5680, *Dimensões de tubos de PVC rígido;*
- _ ABNT NBR 5687, *Tubos de PVC - Verificação da estabilidade dimensional;*
- _ ABNT NBR 6118, *Projeto de estruturas de concreto – Procedimentos;*
- _ ABNT NBR 6493, *Emprego de cores para identificação de tubulações;*
- _ ABNT NBR 7371, *Tubos de PVC - Verificação do desempenho de junta soldável;*
- _ ABNT NBR 10844, *Instalações prediais de águas pluviais – Procedimento.*

5.3. INSTALAÇÕES DE ESGOTO SANITÁRIO

A instalação predial de esgoto sanitário foi baseada segundo o Sistema Dual que consiste na separação dos esgotos primários e secundários através de um desconector, conforme ABNT NBR 8160 – *Sistemas prediais de esgoto sanitário – Projeto e execução.*

As caixas de inspeções deverão ser localizadas nas áreas externas dos blocos. No projeto foram previstas três caixas de gordura para receber os efluentes provenientes das pias da cozinha e copas dos funcionários e professores. Todos os tubos e conexões da rede de esgoto deverão ser em PVC Esgoto série normal.

A destinação final do sistema de esgoto sanitário deverá ser feita em rede pública de coleta de esgoto sanitário, quando não houver disponível, adotar a solução individual de destinação de esgotos sanitários.

O sistema predial de esgotos sanitários consiste num conjunto de aparelhos, tubulações, acessórios e desconectores e é dividido em dois subsistemas:

Referências:

- 13T-HEG-PLB-GER0-01-02_R00** - Lançamento Pluvial e Esgoto - Fundação e Térreo
- 13T-HEG-DET-GER0-03-05_R00** - Detalhes
- 13T-HEG-PLB-GER0-06-07_R00** - Lançamento Pluvial e Esgoto - Barrilete e Cobertura

5.3.1. Subsistema de Coleta e Transporte

Todos os trechos horizontais previstos no sistema de coleta e transporte de esgoto sanitário devem possibilitar o escoamento dos efluentes por gravidade, através de declividade constante (esse valor seria o mínimo).



As mudanças de direção nos trechos horizontais devem ser feitas com peças com ângulo central igual ou inferior a 45°. As mudanças de direção – horizontal para vertical e vice-versa – podem ser executadas com pelas com ângulo central igual ou inferior a 90°.

Os tubos de queda serão instalados em um único alinhamento e localizados nos *shafts* destinados para tal fim, conforme orientação em projeto.

As caixas de gorduras serão instaladas para receber os efluentes das pias da cozinha e copas dos funcionários e professores. Estas serão em concreto com diâmetro interno de 30 ou 60 cm, conforme o caso, e deverão ser perfeitamente impermeabilizadas, providas de dispositivos adequados para inspeção, possuir tampa hermética em ferro fundido e devidamente ventiladas.

As caixas de inspeção serão confeccionadas em alvenaria com dimensões externas de 80 x 80cm, estas receberão os dejetos provenientes dos tubos de queda e dos ramais de esgoto. Estas deverão possuir abertura suficiente para permitir as desobstruções com a utilização de equipamentos mecânicos de limpeza e tampa hermética em ferro fundido removível.

5.3.2. Subsistema de Ventilação

Todas as colunas de ventilação devem possuir terminais de ventilação instalados em suas extremidades superiores e estes devem estar a, no mínimo, 30cm acima do nível do telhado. As extremidades abertas de todas as colunas de ventilação devem ser providas de terminais tipo chaminé, que impeçam a entrada de águas pluviais diretamente aos tubos de ventilação.

5.3.3. Materiais e Processo Executivo

A execução dos serviços deverá obedecer:

- às prescrições contidas nas normas da ABNT e da concessionária local, específicas para cada instalação;
- às disposições constantes de atos legais;
- às especificações e detalhes dos projetos; e
- às recomendações e prescrições do fabricante para os diversos materiais.

5.3.3.1. Tubulações Embutidas

Para a instalação de tubulações embutidas em paredes de alvenaria, os tijolos deverão ser recortados cuidadosamente com talhadeira, conforme marcação prévia dos limites de corte.

As tubulações embutidas em paredes de alvenaria serão fixadas pelo enchimento do vazio restante nos rasgos com argamassa de cimento e areia. Quando necessário, as tubulações, além do referido enchimento, levarão grapas de ferro redondo, em número e espaçamento adequados, para manter inalterada a posição do tubo.



Não se permitirá a concretagem de tubulações dentro de coluna, pilares ou outros elementos estruturais.

As passagens previstas para as tubulações, através de elementos estruturais, deverão ser executadas antes da concretagem, conforme indicação das posições das tubulações previstas no projeto.

5.3.3.2. Tubulações Aéreas

Todas as tubulações aparentes deverão ser pintadas e sustentadas por abraçadeiras galvanizadas com espaçamento adequado ao diâmetro, de modo a impedir a formação de flechas. Deverão ser utilizadas as cores previstas em norma.

As travessias de tubos em paredes deverão ser feitas, de preferência, perpendicularmente a elas.

5.3.3.3. Tubulações Enterradas

Todos os tubos serão assentados de acordo com alinhamento, elevação e com a mínima cobertura possível, conforme indicado no projeto.

A tubulação poderá ser assentada sobre embasamento contínuo (berço), constituído por camada de concreto simples.

Reaterro da vala deverá ser feito com material de boa qualidade, isento de entulhos e pedras, em camadas sucessivas e compactadas conforme as especificações do projeto.

5.3.3.4. Materiais

Os tubos de PVC, aço e cobre deverão ser estocados em prateleiras, separados por diâmetro e tipos característicos, sustentados por tantos apoios quantos forem necessários para evitar deformações causadas pelo próprio peso. O local de armazenagem precisa ser plano, bem nivelado e protegido do sol. As tampas dos ralos serão em aço inox.

Deverão ser tomados cuidados especiais quando os materiais forem empilhados, verificando se o material que ficar embaixo suportará o peso colocado sobre ele.

5.3.3.5. Meios de Ligação

Serão utilizados tubos e conexões de PVC esgoto série normal conforme indicado no projeto.

Quando se usar tubos e conexões de PVC, a vedação das roscas deverá ser feita por meio de vedantes adequados tais como: fita teflon, solução de borracha ou equivalente.

Para execução das juntas soldadas, a extremidade do tubo deve ser cortada de modo a permitir seu alojamento completo dentro da conexão. As superfícies dos tubos e das conexões a serem unidas devem ser lixadas com lima fina e limpas com solução limpadora recomendada pelo fabricante. Introduzir o anel de borracha no sulco da bolsa do tubo. Ambas



as superfícies devem receber uma película fina de adesivo plástico e, por fim, introduzir a ponta do tubo até o fundo do anel e depois recuar aproximadamente 1 cm.

É inteiramente vedada a abertura de bolsa nos tubos. Utilize, nesse caso, uma luva para ligação dos tubos.

5.3.3.6. Testes em Tubulação

Todo o sistema de esgoto sanitário, incluindo o sistema de ventilação deverá ser inspecionado e ensaiado antes de entrar em funcionamento. Após concluída a execução, e antes dos ensaios, deve ser verificado se o sistema se encontra adequadamente fixado e se existe algum material estranho no seu interior.

Todas as canalizações da edificação deverão ser testadas com água sob pressão mínima de 60KPA (6 m.c.a.), durante um período mínimo de 15 minutos. No ensaio com ar comprimido, o ar deverá ser introduzido no interior da tubulação até que atinja uma pressão uniforme de 35KPA (3,5 m.c.a.), durante 15 minutos, sem a introdução de ar adicional.

Após a instalação dos aparelhos sanitários, as tubulações serão submetidas à prova de fumaça sob pressão mínima de 0,25KPA (0,025 m.c.a.) durante 15 minutos.

Para o correto procedimento quanto a execução do ensaio ver referência normativa na NBR 8160 – *Sistemas prediais de esgoto sanitário – Projeto e execução*.

5.3.3.7. Disposições construtivas

Os coletores enterrados deverão ser assentados em fundo de vala nivelado, compactado e isento de materiais pontiagudos e cortantes que possam causar algum dano à tubulação durante a colocação e compactação. Em situações em que o fundo de vala possuir material rochoso ou irregular, aplicar uma camada de areia e compactar, de forma a garantir o nivelamento e a integridade da tubulação a ser instalada.

Sempre que possível, após instalação e verificação do caimento os tubos, estes deverão receber camada de areia com recobrimento mínimo de 20 cm. Em áreas sujeitas a tráfego de veículos aplicar camada de 10 cm de concreto para proteção da tubulação. Após recobrimento dos tubos poderá a vala ser recoberta com solo normal.

A fim de prevenir ações de eventuais recalques das fundações do edifício, a tubulação que corre no solo terá de manter a distância mínima de 8 cm de qualquer baldrame, bloco de fundação ou sapata.

Deverá ser deixada folga nas travessias da canalização pelos elementos estruturais, também para fazer face a recalques. A canalização de esgoto nunca será instalada imediatamente acima de reservatórios de água.

As declividades indicadas no projeto serão consideradas como mínimas, devendo ser procedida uma verificação geral dos níveis até a rede urbana, antes da instalação dos coletores. Serão adotados, como declividade mínima, os valores abaixo discriminados:

- 2,0% para tubulações com diâmetro nominal igual ou inferior a 75mm;
- 1,0% para tubulações com diâmetro nominal igual ou superior a 100mm.



Os tubos, de modo geral, serão assentados com a bolsa voltada no sentido oposto ao do escoamento. As canalizações de esgoto predial só poderão cruzar a rede de água fria em cota inferior.

As extremidades das tubulações de esgotos serão vedadas, até montagem dos aparelhos sanitários, com bujões de rosca ou plugues, convenientemente apertados, não sendo permitido o emprego de buchas de papel ou madeira para tal fim. Durante a execução das obras serão tomadas especiais precauções para evitar-se a entrada de detritos nos condutores nas instalações.

Todas as tubulações aparentes serão pintadas nas cores convencionais exigidas pela ABNT;

Use as conexões corretas para cada ponto. Para cada desvio ou ajuste, utilize as conexões adequadas para evitar os esforços na tubulação, e nunca abuse da relativa flexibilidade dos tubos. A tubulação em estado de tensão permanente pode provocar trincas, principalmente na parede das bolsas.

Todas as alterações processadas no decorrer da obra serão objeto de registro para permitir a apresentação do cadastro completo por ocasião do recebimento da instalação. Após o término da execução, serão atualizados todos os desenhos do respectivo projeto, o que permitirá a representação do serviço "como construído" e servirá de cadastro para a operação e manutenção dessa mesma instalação.

5.3.4. Solução Individual de Destinação de Esgotos Sanitários

Nos municípios em que não houver rede pública de coleta de esgotos, em especial na região do estabelecimento de ensino, e quando as condições do solo e a legislação ambiental vigente permitirem, serão instaladas soluções individuais de destinação dos esgotos. Essa solução consiste num conjunto de fossa séptica, filtro anaeróbico e sumidouro e o projeto deverá ser apresentado pelo ente federado. Como complemento ao sumidouro, nos casos em que houver necessidade, poderá ser utilizado valas de infiltração.

O sistema deverá ser dimensionado e implantado de forma a receber a totalidade dos dejetos. O uso do sistema somente é indicado para:

- área desprovida de rede pública coletora de esgoto;
- alternativa de tratamento de esgoto em áreas providas de rede coletora local;
- retenção prévia dos sólidos sedimentáveis, quando da utilização de rede coletora com diâmetro e/ou declividade reduzidos para transporte de efluentes livre de sólidos sedimentáveis.

É vedado o encaminhamento ao tanque séptico de:

- águas pluviais;
- despejos capazes de causar interferência negativa em qualquer fase do processo de tratamento ou a elevação excessiva da vazão do esgoto afluente, como os provenientes de piscinas e de lavagem de reservatório de água.



O dimensionamento, projeto e execução deverão obedecer às diretrizes das ABNT NBR 7229 – *Projeto, construção e operação de sistemas de tanques sépticos* e ABNT NBR 13969 – *Tanques sépticos - Unidades de tratamento complementar e disposição final dos efluentes líquidos - Projeto, construção e operação*.

5.3.5. Normas Técnicas Relacionadas

- _ABNT NBR 5680, *Dimensões de tubos de PVC rígido;*
- _ABNT NBR 5687, *Tubos de PVC - Verificação da estabilidade dimensional;*
- _ABNT NBR 6118, *Projeto de estruturas de concreto – Procedimentos;*
- _ABNT NBR 6493, *Emprego de cores para identificação de tubulações;*
- _ABNT NBR 7371, *Tubos de PVC - Verificação do desempenho de junta soldável*
- _ABNT NBR 7229, *Projeto, construção e operação de sistemas de tanques sépticos;*
- _ABNT NBR 7367: *Projeto e assentamento de tubulações de PVC rígido para sistemas de esgoto sanitário;*
- _ABNT NBR 8160, *Sistemas prediais de esgoto sanitário - Projeto e execução;*
- _ABNT NBR 9051, *Anel de borracha para tubulações de PVC rígido coletores de esgoto sanitário – Especificação;*
- _ABNT NBR 9054, *Tubo de PVC rígido coletor de esgoto sanitário - Verificação da estanqueidade de juntas elásticas submetidas à pressão hidrostática externa - Método de ensaio;*
- _ABNT NBR 10569, *Conexões de PVC rígido com junta elástica, para coletor de esgoto sanitário - Tipos e dimensões - Padronização;*
- _ABNT NBR 10570, *Tubos e conexões de PVC rígido com junta elástica para coletor predial e sistema condominial de esgoto sanitário - Tipos e dimensões - Padronização;*
- _ABNT NBR 13969, *Tanques sépticos - Unidades de tratamento complementar e disposição final dos efluentes líquidos - Projeto, construção e operação;*
- _ABNT NBR 16727-2, *Bacia sanitária - Parte 2: Procedimento para instalação;*
- ABNT NBR 16728-2, *Tanques, lavatórios e bidês Parte 2: Procedimento para instalação;*
- ABNT NBR 16731-2, *Mictórios - Parte 2: Procedimento para instalação* _Normas Regulamentadoras do Capítulo V, Título II, da CLT, relativas à Segurança e Medicina do Trabalho:
 - NR 24 - *Condições Sanitárias e de Conforto nos Locais de Trabalho;*
 - Resolução CONAMA 377 - *Licenciamento Ambiental Simplificado de Sistemas de Esgotamento Sanitário.*



5.4. INSTALAÇÕES DE GÁS COMBUSTIVEL

O projeto de instalação predial de gás combustível foi baseado na ABNT NBR 13.523 – *Central de Gás Liquefeito de Petróleo – GLP* e ABNT NBR 15.526 – *Redes de Distribuição Interna para Gases Combustíveis em Instalações Residenciais e Comerciais – Projeto e Execução*.

O ambiente destinado ao projeto de instalação de gás é a cozinha, onde serão instalados um fogão comercial com 6 queimadores e 2 fornos, bem como um forno combinado.

O sistema será composto por quatro cilindros de 45kg de GLP e rede de distribuição em aço SCH-40 e acessórios conforme dados e especificações do projeto.

Quando não houver disponibilidade de fornecimento de botijões tipo P-45 de GLP, deverá ser adotado o sistema simples de botijões convencionais tipo P-13. A instalação será direta entre botijão e fogão, conforme os detalhes apresentados no projeto. Deverá ser verificado junto as normativas do CBM local a possibilidade de instalação de botijões convencionais tipo P-13. Destaca-se que os botijões de gás não são fornecidos pelo FNDE, ficando este a cargo do Ente Federado.

Referências: **13T-HGC-PDL-GER0-01_R00** – Central de Gás, detalhamento

5.4.1. Materiais e Processo Executivo

A execução dos serviços deverá obedecer:

- às prescrições contidas nas normas da ABNT, específicas para cada instalação;
- às disposições constantes de atos legais;
- às especificações e detalhes dos projetos; e
- às recomendações e prescrições do fabricante para os diversos materiais.

As instalações de GLP são compostas, basicamente, de tubulações, medidores de consumo, abrigo para medidores, reguladores de pressão, registros e válvulas. Complementam estas instalações a central de gás e os equipamentos de consumo do GLP.

5.4.1.1. Tubulações

As tubulações das instalações de GLP são divididas em função da pressão a que está submetido o gás e, também, em função da localização que ocupam num projeto. Assim, elas se classificam em:

- Rede de Alimentação; trecho da instalação predial situado entre a central de gás e o regulador de 1º estágio;
- Rede de Distribuição: trata-se da tubulação, com seus acessórios, situada dentro dos limites da propriedade dos consumidores e destinada ao fornecimento de GLP. É constituída pelas redes primária e secundária;
- Rede Primária: é o trecho situado entre o regulador de primeiro estágio e o regulador de segundo estágio;



- Rede Secundária: é o trecho situado entre o regulador de segundo estágio e os equipamentos de utilização do GLP.

Toda a tubulação será apoiada adequadamente, de modo a não ser deslocada, de forma acidental, da posição em que foi instalada. Estas não devem passar por pontos que as sujeitem as tensões inerentes à estrutura da edificação.

As tubulações serão perfeitamente estanques, terão caimento de 0,1%, no sentido do ramal geral de alimentação, e afastamento mínimo de 0,30m de outras tubulações e eletrodutos. No caso de SPDA e seus respectivos cabos, o afastamento, mínimo, será de 2 (dois) metros.

5.4.1.2. Materiais

Os materiais a serem utilizados na execução das redes, primárias e secundárias, de GLP serão fabricados em obediência às especificações das normas, regulamentos e códigos específicos. Serão empregados tubos de aço galvanizado, enterrado, com proteção em fita anticorrosiva (2 camadas) e envelopado em 3cm de concreto.

As interligações de acessórios e aparelhos de utilização serão efetuadas com mangueiras flexíveis de PVC com comprimento máximo de 80cm.

As roscas serão cônicas (NPT) ou macho – cônica e fêmea – paralela (BSP). O vedante, para roscas, terá características compatíveis para o uso de GLP, como a fita vedarosca de pentatetrafluoretileno.

É proibida, por norma, a utilização de qualquer tipo de tinta ou fibras vegetais na função de vedantes.

5.4.1.3. Disposições construtivas

O abrigo, os recipientes de GLP e o conjunto de válvulas e regulador de 1º estágio devem ser instalados somente no exterior das edificações, em locais ventilados e em áreas onde não transitam alunos.

Dentro do abrigo devem estar a tubulação, conexões, botijões, válvulas de bloqueio automático, válvula de esfera e o regulador de primeiro estágio. As instalações da central devem permitir o reabastecimento de GLP sem interrupção de fornecimento de gás.

Toda a instalação elétrica que se fizer necessária na área da central de gás, deve ser à prova de explosão e executada conforme as NBRs.

Os recipientes serão instalados ao longo do muro de divisa da propriedade, para isso, serão construídas uma parede e cobertura em concreto resistente ao fogo, com tempo de resistência mínima de duas horas, posicionada ao longo do abrigo e com altura mínima de 2,20m, conforme projeto.

Os recipientes de gás devem distar no mínimo 1,50 de aberturas, como ralos, canaletas e outras que estejam em nível inferior aos recipientes. Devem, ainda, distar no mínimo de 3m de qualquer fonte de ignição, inclusive estacionamento de veículos e, 6m de qualquer outro depósito de materiais inflamáveis.



A base de assentamento dos recipientes deve ser elevada - em 20cm - do piso que as circunda, não sendo permitida a construção do abrigo em rebaixos e recessos.

As placas de sinalização deverão ser com letras não menores que 50 mm de altura, em quantidade tal que possibilite a visualização de qualquer direção de acesso à central de GLP com os seguintes dizeres: PERIGO, INFLAMÁVEL, PROIBIDO FUMAR. No exterior do abrigo deverá possuir dois extintores de pó químico de 6kg cada um, estes deverão estar protegidos de intempéries e de fácil acesso.

Serão realizados dois ensaios de estanqueidade: o primeiro, com na rede ainda aparente e em toda a sua extensão e, o segundo, na liberação para o abastecimento com o GLP. O ensaio deverá ser realizado com pressão pneumática de 10kg/cm² por, no mínimo, 2 horas, e ser fornecido laudo técnico das instalações juntamente com a ART do serviço.

5.4.2. Normas Técnicas Relacionadas

_ABNT NBR 6493, *Emprego de cores para identificação de tubulações;*

_ABNT NBR 8613, *Mangueiras de PVC plastificado para instalações domésticas de gás liquefeito de petróleo (GLP);*

_ABNT NBR 13103, *Instalação de aparelhos a gás — Requisitos;*

_ABNT NBR 13419, *Mangueira de borracha para condução de gases GLP/GN/GNF – Especificação;*

_ABNT NBR 13523, *Central de Gás Liquefeito de Petróleo - GLP;*

_ABNT NBR 14177, *Tubo flexível metálico para instalações de gás combustível de baixa pressão;*

_ABNT NBR 15526, *Redes de distribuição interna para gases combustíveis em instalações residenciais e comerciais - Projeto e execução;*

_ABNT NBR 15923, *Inspeção de rede de distribuição interna de gases combustíveis em instalações residenciais e instalação de aparelhos a gás para uso residencial – Procedimento.*

5.5. SISTEMAS DE PROTEÇÃO CONTRA INCÊNDIO

A classificação de risco para as edificações que compreendem os estabelecimentos de ensino é de risco leve, segundo a classificação de diversos Corpos de Bombeiros do país. São exigidos os seguintes sistemas:

- Hidrantes: sistema de proteção compreendendo os reservatórios d'água, canalizações, bombas de incêndio e os equipamentos de hidrantes.
- Sinalização de segurança: as sinalizações auxiliam as rotas de fuga, orientam e advertem os usuários da edificação.
- Extintores de incêndio: para todas as áreas da edificação os extintores deverão atender a cada tipo de classe de fogo A, B e C. A localização e instalação dos extintores constam da planta baixa e dos detalhes do projeto.



- Iluminação de emergência: o sistema adotado foi de blocos autônomos de LED, com autonomia de 2 horas, instalados nas paredes, conforme localização e detalhes indicados no projeto.
- SPDA – Sistema de proteção contra descargas atmosféricas: o sistema adotado, concepções, plantas e detalhes constam no projeto.
- Alarme manual: Sistema adotado para acionamento sonoro em caso de incêndio.

Lembrete: Este projeto de incêndio deverá ser validado pelo Corpo de Bombeiros local. O Ente Federado deverá realizar as alterações necessárias até a aprovação.

Referências:

- 13T-HIN-PLD-GER0-01_R00 - Sinalização de Emergência
- 13T-HIN-PLD-GER0-02_R00 - Iluminação de Emergência; Extintor
- 13T-HIN-PLD-GER0-03_R00 - Alarme Manual
- 13T-HIN-PLD-GER0-04_R00 - Hidrantes
- 13T-HIN-CRD-GER0-05_R00 - Detalhes Hidrantes, detalhe reservatório

5.5.1. Materiais e Processo Executivo

A execução dos serviços deverá obedecer:

- às prescrições contidas nas normas da ABNT, específicas para cada instalação;
- às disposições constantes em normativos do Corpo de Bombeiros local;
- às disposições constantes de atos legais;
- às especificações e detalhes dos projetos; e
- às recomendações e prescrições do fabricante para os diversos materiais.

5.5.1.1. Sistema de Combate por Água sob Comando

O sistema de combate a incêndio por água sob comando, hidrantes, integra o complexo de instalações de Combate a Incêndio do edifício, devendo, portanto, ser considerado dentro do conceito geral de segurança contra incêndio previsto para a edificação.

O sistema de combate a incêndio por Hidrantes será composto pelos conjuntos de bombas exclusivas para tal finalidade, instaladas na casa de bombas localizada no castelo d'água metálico - conforme projeto - e interligadas pelo barrilete de sucção ao reservatório, que possuem uma reserva técnica de água exclusiva para incêndio com capacidade de 12.000L. A distribuição do agente extintor água, pela edificação será através de redes de tubulações exclusivas e identificadas na cor vermelha. Para a alimentação dos hidrantes deverá ser utilizado tubulação de ferro maleável Classe 10.

O princípio de operação se dará quando ocorrer uma queda de pressão na rede de alimentação, em decorrência do acionamento da válvula globo angular, instalada no interior



das caixas de hidrantes. Esta despressurização será detectada por pressostatos elétricos de simples estágios instalados na casa de bomba e regulados com pressão diferenciada para sequenciamento de energização das respectivas bombas de incêndio, principal e reserva, que devido as suas características quando em operação somente poderá ser desligada no quadro elétrico, mesmo que a pressão de pressurização da rede tenha sido restabelecida.

Para uma fácil e rápida identificação de entrada de bomba em operação, o fluxo de água na tubulação, será monitorado por um fluxostato automático de água interligado à Central de Detecção e Alarme, através do módulo de monitoramento específico e de laço de detecção, o qual será ativado sempre que ocorrer fluxo de água através do fluxostato em decorrência de sinistro ou quando de realização de testes operacionais simulados através da abertura de qualquer Hidrante.

Os hidrantes convencionais deverão ser instalados embutidos e locados no interior de caixas metálicas dotadas de portas de acesso, obedecendo à altura de acionamento da válvula angular. Deverá ser executada sinalização específica com a finalidade de indicar seu posicionamento. Para maiores detalhes consultar projeto específico.

5.5.1.2. Bombas

As bombas deverão atender a necessidade do projeto de incêndio e seu equipamento incluirá todos os dispositivos necessários à perfeita proteção e acionamento: chaves térmicas, acessórios para comando automático, etc. O local destinado a instalação deverá ser de fácil acesso, seco, bem iluminado e ventilado e as bombas de incêndio devem ser utilizadas somente para este fim.

A automação da bomba principal ou de reforço deve ser executada de maneira que, após a partida do motor seu desligamento seja somente manual no seu próprio painel de comando, localizado na casa de bombas. Deverá ser previsto pelo menos um ponto de acionamento manual para a mesma, instalado em local seguro da edificação e que permita fácil acesso.

- Modelo de referência:

Bomba de Incêndio

Tipo: Motobomba Centrifuga Prevenção Contra Incêndio

Vazão: 26,90 m³/h

Hman: 37,75 mca

Potência: 7,5 cv

Tensão: trifásica

Fabricante de referência: Schneider BPI-22 R/F 2.1/2

Referências: 13T-HIN-CRD-GER0-05_R00 - Detalhes Hidrantes, detalhe reservatório



5.5.1.3. Sistema de Combate por Extintores

O sistema de combate a incêndio por Extintores Portáteis integra o complexo de instalações de Combate a Incêndio do edifício, devendo, portanto, ser considerado dentro do conceito geral de segurança contra incêndio previsto para a escola.

O princípio de sua utilização se dará quando na ocorrência de sinistro de pequenas proporções e podendo ser debelado através do uso dos extintores localizados na área sinistrada. A forma de manuseio dos extintores está expressa nas etiquetas presas no cilindro, bem como o tipo de agente a ser empregado na extinção conforme o tipo do material comburente.

Os extintores estão todos identificados por sinalização específica.

Os extintores estão distribuídos conforme os padrões normalizados, adequado ao tipo de risco local.

A edificação é classificada pelas normas técnicas mencionadas, como predominantemente de risco leve, onde os riscos de incêndio presumíveis se enquadram classe "A" e "B", mas também existem áreas que devido a sua finalidade operacional se enquadram em risco classe "C", como casas de máquinas, subestação e salas de quadros elétricos.

Ressalta-se que este projeto deverá ser aprovado junto ao Corpo de Bombeiros local, devendo atender todas as exigências e normativos dessa instituição.

Referências: **13T-HIN-PLD-GER0-01_R00** - Sinalização de Emergência
13T-HIN-PLD-GER0-02_R00 - Iluminação de Emergência; Extintor

5.5.1.4. Sistema de Sinalização de Emergência e Rota de Fuga

O sistema de Sinalização de Emergência e Rota de Fuga integra o complexo de instalações de Combate a Incêndio do edifício, devendo, portanto, ser considerado dentro do conceito geral de segurança contra incêndio previsto para a edificação.

O Sistema de Sinalização de Emergência de Rota de Fuga visa garantir que sejam adotadas ações e medidas adequadas que orientem as ações de combate, facilite a localização dos elementos extinção de fogo e auxiliem na evacuação de pessoas pelas rotas de saída para escape seguro da edificação.

O sistema é composto por luminárias tipo bloco autônomo de led, tendo preso no defletor da mesma, placas adesivas com indicativos de sinalização, para os procedimentos a serem adotados naqueles espaços e também por placas normatizadas dotadas de adesivo com sinalizações específicas para cada finalidade e procedimento a ser adotado em situação de sinistro, mas também útil na orientação de deslocamento no interior da edificação.

Os sinalizadores estão distribuídos conforme os padrões normativos, e de tal forma que em cada bloco da edificação seja atendido com no mínimo um sinalizador.

Referências: **13T-HIN-PLD-GER0-01_R00** - Sinalização de Emergência
13T-HIN-PLD-GER0-02_R00 - Iluminação de Emergência; Extintor



5.5.1.5. Sistema alarme manual

O sistema de alarme manual é composto por central de alarme, avisadores sonoros e acionadores manuais. Em casos de incêndio os acionadores manuais são ligados, onde mandam um comando para central de alarme ligar os avisadores sonoros. Todo o sistema será do tipo endereçável classe "B", ou seja, cada ponto terá um endereço localizado na central de alarme.

É vedada a instalação do cabo de alimentação elétrica das sirenes das sirenes no mesmo condutele do cabo blindado de comunicação. Para isso deverão ser instalados condutesles separado, conforme indicado em projeto.

Referências: **13T-HIN-PLD-GER0-03_R00** – Alarme manual

5.5.2. Normas Técnicas Relacionadas

- _NR 23, *Proteção Contra Incêndios;*
- _NR 26, *Sinalização de Segurança;*
- _ABNT NBR 5628, *Componentes construtivos estruturais - Determinação da resistência ao fogo;*
- _ABNT NBR 7195, *Cores para segurança;*
- _ABNT NBR 6493, *Emprego de cores para identificação de tubulações;*
- _ABNT NBR 9077, *Saídas de emergência em edifícios;*
- _ABNT NBR 9442, *Materiais de construção - Determinação do índice de propagação superficial de chama pelo método do painel radiante - Método de ensaio;*
- _ABNT NBR 10898, *Sistema de iluminação de emergência;*
- _ABNT NBR 11742, *Porta corta-fogo para saídas de emergência;*
- _ABNT NBR 12693, *Sistema de proteção por extintores de incêndio;*
- _ABNT NBR 13434-1, *Sinalização de segurança contra incêndio e pânico - Parte 1: Princípios de projeto;*
- _ABNT NBR 13434-2, *Sinalização de segurança contra incêndio e pânico - Parte 2: Símbolos e suas formas, dimensões e cores;*
- _ABNT NBR 13434-3, *Sinalização de segurança contra incêndio e pânico - Parte 3: Requisitos e métodos de ensaio;*
- _ABNT NBR 13714, *Sistemas de hidrantes e de mangotinhos para combate a incêndio;*
- _ABNT NBR 14432, *Exigências de resistência ao fogo de elementos construtivos de edificações – Procedimento;*
- _ABNT NBR 15200, *Projeto de estruturas de concreto em situação de incêndio;*
- _ABNT NBR 15808, *Extintores de incêndio portáteis;*
- _ABNT NBR 15809, *Extintores de incêndio sobre rodas;*



Ministério da Educação
Fundo Nacional de Desenvolvimento da Educação
Diretoria de Gestão, Articulação e Projetos Educacionais - DIGAP
Coordenação Geral de Infraestrutura Educacional - CGEST

OLINDA: 899
Nº PROCESSO: 259/2023
Assinatura: /

FNDE
Fundo Nacional
de Desenvolvimento
da Educação

_ABNT NBR 17240, Sistemas de detecção e alarme de incêndio –Projeto, instalação, comissionamento e manutenção de sistemas de detecção e alarme de incêndio – Requisitos;

_Normas e Diretrizes de Projeto do Corpo de Bombeiros local;

_Regulamento para a Concessão de Descontos aos Riscos de Incêndio do Instituto de Resseguros do Brasil (IRB);

*NR-10 - SEGURANÇA EM INSTALAÇÕES E SERVIÇOS EM ELETRICIDADE
Portaria nº 598, de 07/12/2004 (D.O.U. de 08/12/2004 – Seção 1).*

Normas internacionais:

EN 13823, Reaction to fire tests for building products – Building products excluding floorings exposed to the thermal attack by a single burning item (SBI);

ISO 1182, Buildings materials – non-combustibility test;

ISO 11925-2, Reaction to fire tests – Ignitability of building products subjected to direct impingement of flame – Part 2: Single-flame source test e ASTM E662 – Standard test method for specific optical density of smoke generated by solid materials;

ASTM E662, Standard test method for specific optical density of smoke generated by solid materials.



Ministério da Educação
Fundo Nacional de Desenvolvimento da Educação
Diretoria de Gestão, Articulação e Projetos Educacionais - DIGAP
Coordenação Geral de Infraestrutura Educacional - CGEST

FOLHAS: 890
Nº PROCESSO: 259/2023
Assinatura: /

FNDE
Fundo Nacional
de Desenvolvimento
da Educação

6. ELÉTRICA



6.1. INSTALAÇÕES ELÉTRICAS

No projeto de instalações elétricas foi definida distribuição geral das luminárias, pontos de força, comandos, circuitos, chaves, proteções e equipamentos. O atendimento à edificação foi considerado em baixa tensão, conforme a tensão operada pela concessionária local em 220/127V ou 380/220V. Os alimentadores foram dimensionados com base no critério de queda de tensão máxima admissível, considerando a distância aproximada de 40 metros do quadro geral de baixa tensão até a subestação em poste. Caso a distância seja maior, os alimentadores deverão ser redimensionados.

Os circuitos que serão instalados seguirão os pontos de consumo através de eletrodutos, condutes e caixas de passagem, conforme alturas identificadas na figura 17. Todos os materiais deverão ser de qualidade para garantir a facilidade de manutenção e durabilidade.

As instalações elétricas foram projetadas de forma independente para cada bloco, permitindo flexibilidade na construção, operação e manutenção. Os alimentadores dos quadros de distribuição dos blocos têm origem no QGBT, localizado na sala técnica do bloco A, que seguem em eletrodutos enterrados no solo conforme especificado no projeto. Os alimentadores foram dimensionados com base no critério de queda de tensão máxima admissível considerando a distância entre os quadros de distribuição e o QGBT, definidas pelo layout apresentado. Os alimentadores do quadro geral de bombas e os circuitos de iluminação e tomadas do Castelo d'água ficarão localizados dentro do volume do mesmo, em local apropriado para sua instalação.

Todos os circuitos de tomadas serão dotados de dispositivos diferenciais residuais de alta sensibilidade para garantir a segurança.

As luminárias especificadas no projeto preveem lâmpadas LED - *Light Emitting Diode* (Diodo Emissor de Luz) - de baixo consumo de energia. Foram previstas luminárias com aletas para as áreas de trabalho e leitura pelo fato de proporcionar melhor conforto visual aos usuários já que limita o ângulo de ofuscamento no ambiente. Para as áreas de preparo e manipulação de alimentos também foi especificado este tipo de luminária.

O acionamento dos comandos das luminárias é feito por seções, sempre no sentido das janelas para o interior dos ambientes. Dessa forma aproveita-se melhor a iluminação natural ao longo do dia, permitindo acionar apenas as seções que se fizerem necessária, racionalizando o uso de energia.

Referências:

- 13T-ELE-DIG-GER0-01_220-127V_R00** – Diagrama Unifilar
- 13T-ELE-IMP-GER0-02_220-127V_R00** – Distribuição da Rede Elétrica
- 13T-ELE-IMP-GER0-03-04_220-127V_R00** – Iluminação Externa
- 13T-ELE-PLD-GER0-05_220-127V_R00** – Iluminação Interna e Tomadas (Blocos B e C)
- 13T-ELE-PLD-GER0-06_220-127V_R00** – Iluminação Interna e Tomadas (Blocos E e F)
- 13T-ELE-PLD-GER0-07_220-127V_R00** – Iluminação Interna e Tomadas (Blocos G e H)
- 13T-ELE-PLD-PDGI-08_220-127V_R00** – Iluminação Interna e Tomadas (Bloco I)



13T-ELE-PLD-PDGJ-09_220-127V_R00 – Iluminação Interna e Tomadas (Bloco J)

13T-ELE-PLB-GER0-08_220-127V_R00 – Iluminação Interna e Tomadas (Blocos A e D)

OU

13T-ELE-DIG-GER0-01_380-220V_R00 – Diagrama Unifilar

13T-ELE-IMP-GER0-02_380-220V_R00 – Distribuição da Rede Elétrica

13T-ELE-IMP-GER0-03-04_380-220V_R00 – Iluminação Externa

13T-ELE-PLD-GER0-05_380-220V_R00 – Iluminação Interna e Tomadas (Blocos B e C)

13T-ELE-PLD-GER0-06_380-220V_R00 – Iluminação Interna e Tomadas (Blocos E e F)

13T-ELE-PLD-GER0-07_380-220V_R00 – Iluminação Interna e Tomadas (Blocos G e H)

13T-ELE-PLD-PDGI-08_380-220V_R00 – Iluminação Interna e Tomadas (Bloco I)

13T-ELE-PLD-PDGJ-09_380-220V_R00 – Iluminação Interna e Tomadas (Bloco J)

13T-ELE-PLB-GER0-08_380-220V_R00 – Iluminação Interna e Tomadas (Blocos A e D)

6.1.1. Materiais e Processo Executivo

A execução dos serviços deverá obedecer:

- às prescrições contidas nas normas da ABNT e normas da concessionária local, específicas para cada instalação;
- às disposições constantes de atos legais;
- às especificações e detalhes dos projetos; e
- às recomendações e prescrições do fabricante para os diversos materiais.

6.1.1.1. Caixas de Derivação

As caixas de derivação serão do tipo de PVC e deverão ser empregadas em todos os pontos de entrada e/ou saída dos condutores na tubulação, em todos os pontos de instalação de luminárias, interruptores, tomadas ou outros dispositivos.

As caixas embutidas nas lajes serão firmemente fixadas nos moldes, às caixas embutidas nas paredes deverão facear o paramento de alvenaria – de modo a não resultar excessiva profundidade depois de concluído o revestimento – e serão niveladas e apuradas.

6.1.1.2. Caixas de Passagem

As caixas de passagem, no que diz respeito à sua instalação, obedecerão às normas da ABNT atinentes ao assunto. O posicionamento das caixas deverá ser verificado no projeto de instalações elétricas.

6.1.1.3. Eletrodutos e Eletrocaldas

Os eletrodutos que seguem até o quadro de alimentação geral deverão ser em PVC rígido roscável. Os eletrodutos aparentes deverão ser de aço galvanizado. Os eletrodutos



Ministério da Educação
Fundo Nacional de Desenvolvimento da Educação
Diretoria de Gestão, Articulação e Projetos Educacionais - DIGAP
Coordenação Geral de Infraestrutura Educacional - CGEST

FNDE
Fundo Nacional
de Desenvolvimento
da Educação

embutidos (piso e no entreferro) deverão ser em PVC flexível corrugado. Os diâmetros deverão seguir rigorosamente os fixados em projeto.

Não poderão ser usadas curvas com deflexões menores que 90°. Todas as curvaturas de eletrodutos deverão ser realizadas utilizando curva tipo longa, e não mais que duas entre caixas de passagem. A cada duas curvas no eletroduto deverá ser utilizada uma caixa, sendo que todas devem possuir tampa.

Antes da enfição todos os eletrodutos e caixas deverão estar convenientemente limpos e secos. Todo cabeamento deverá ser identificado nas duas pontas por meio de anilhas.

Nas juntas de dilatação o eletroduto deverá ser embuchado por tubo de maior diâmetro, garantindo-se continuidade e estanqueidade.

Os eletrodutos, eletrocalhas e eletrodutos flexíveis metálicos, deverão ter continuidade (interligando-se caso sejam interrompidos por trechos não metálicos) e serem aterrados em uma ou ambas as extremidades.

Tanto as eletrocalhas como os seus acessórios deverão ser lisas ou perfuradas, fixadas por meio de pressão e por talas acopladas a eletrocalha, que facilitam a sua instalação.

Para terminações, emendas, derivações, curvas horizontais ou verticais e acessórios de conexão deverão ser empregadas peças pré-fabricadas com as mesmas características construtivas da eletrocalha.

As eletrocalhas deverão possuir resistência mecânica a carga distribuída mínima de 19 kgf/m para cada vão de 2 m.

A conexão entre os trechos retos e conexões das eletrocalhas deverão ser executados por mata juntas, com perfil do tipo "H", visando nivelar e melhorar o acabamento entre as conexões e eliminar eventuais pontos de rebarba que possam comprometer a isolamento dos condutores.

As instalações (eletrodutos, caixas metálicas de passagem, tomadas, interruptores, quadros e luminárias, estruturas metálicas, dutos de ar-condicionado) deverão ser conectadas ao condutor de proteção (TERRA).

6.1.1.4. Fios e Cabos

Os condutores serão instalados de forma que não estejam submetidos a esforços mecânicos incompatíveis com sua resistência, o que prevalece, também, para o seu isolamento e/ou revestimento.

As emendas e derivações serão executadas de modo a assegurarem resistência mecânica adequada e contato elétrico perfeito e permanente por meio de um conector apropriado ou de solda e deverão ser executadas sempre em caixas de passagem.

Os alimentadores dos quadros elétricos, advindos do Quadro Geral de Baixa Tensão (QGBT) serão de alta condutividade, classe de isolamento de 0,6/1KV, com isolamento termoplástica, com temperatura limite de 90°C em regime, com cobertura protetora do tipo XLPE (Composto termofixo à base de polietileno reticulado).



Os fios ou cabos dos pontos de tomadas, iluminação e demais pontos elétricos serão de cobre de alta condutividade, classe de isolamento 450/750 V, com isolamento termoplástica, com temperatura limite de 70° C em regime, com cobertura protetora de cloreto de polivinila (PVC).

Os circuitos alimentadores que apresentam bitolas de seção maiores ou iguais a #120mm², em cada fase, poderão ser substituídos por cabos duplos ou triplos cuja seção da bitola seja superior ou igual. Ex: fase R com condutor cuja seção é de #300mm² poderá ser substituído por 2x#150mm², ficando o executor responsável pelo redimensionamento dos condutos.

A bitola mínima dos condutores a serem usadas serão de seção: # 2,5 mm² para as instalações elétricas em geral.

Deverá ser utilizado o sistema Duplix por identificador da Pial ou similar Hellerman, o mesmo deverá ser executado junto a entrada do disjuntor de proteção e terminação do circuito (tomada, plug, interruptor, etc).

As emendas dos condutores de seção até 4,00 mm² poderá ser feita com utilização de fita isolante de auto fusão para isolamento das conexões, e com cobertura final com fita isolante plástica. Acima dessa bitola deverão ser utilizados conectores apropriados.

A identificação dos condutores deverá obedecer às seguintes convenções:

A - CIRCUITOS BIFÁSICOS

- Fase A - Preto
- Fase B - Vermelho
- Neutro - Azul claro
- Retorno - Amarelo
- Terra (PE Proteção) - Verde

B – ELETRICA COMUM

- Fase - Preto
- Neutro - Azul claro (Identificado)
- Terra (PE Proteção) - Verde

6.1.1.5. Disjuntores

Todos os condutores deverão ser protegidos por disjuntores compatíveis com suas respectivas capacidades nominais, de acordo com o projeto elétrico.

Os disjuntores monopulares e bipolares de caixa moldada deverão ser da marca Siemens ou MGE, modelo 5SX1 série N, sem compensação térmica de carcaça, mecanismo de operação manual com abertura mecanicamente livre, para operações de abertura e fechamento, dispositivo de disparo, eletromecânico, de ação direta por sobrecorrente e



dispositivo de disparo de ação direta e elemento térmico para proteção contra sobrecargas prolongadas.

Disjuntores: Para circuitos bifásicos ou trifásicos deverão ser utilizados disjuntores conjugados pelo fabricante. É proibida a utilização de disjuntores acoplados na obra.

Deverá ser utilizado trava disjuntores nos quadros para evitar escorregamento dos mesmos.

6.1.1.6. Quadros Elétricos

Para atendimento às diversas áreas do prédio existirão quadros elétricos designados pelo sistema de nomenclatura alfanumérico relacionado com o local da instalação. Os locais de instalação de cada quadro estão indicados nos projetos. Todos os quadros abrigarão os disjuntores de proteção dos diversos circuitos de iluminação e tomada, assim como os equipamentos de comando e controle do sistema de supervisão predial. Os circuitos serão identificados por relação anexa à própria tampa do quadro.

6.1.1.7. Interruptores e Tomadas

Os comandos da iluminação serão feitos por meio de interruptores situados nas próprias salas. O posicionamento das unidades seguirá o projeto elétrico e projeto arquitetônico de layout.

Os interruptores serão da linha Nereya, Pial ou equivalente. As tomadas de uso geral, salvo quando houver indicação contrária, serão do tipo Padrão Brasileiro, 2P+T, 10 A ou 20A, com identificador de tensão e pino terra, da mesma linha dos interruptores. As tomadas de informática serão do tipo dedicado à rede estabilizada, cor vermelha, padrão brasileiro 2P+T, 20A, Pial ou equivalente, com identificador de tensão.

6.1.1.8. Luminárias

São previstas luminárias com lâmpadas LED nas potências especificadas. Poderão ainda ser utilizados outros tipos de luminárias/lâmpadas, desde que observada a equivalência entre índices como luminância e eficiência luminosa/ energética.

Todas as luminárias serão metálicas, ligadas ao fio terra, não se admitindo em nenhuma hipótese luminárias de madeira ou qualquer outro material combustível, conforme relação abaixo:

- Arandelas LED sobrepor 24W, branco frio, referência: iluminim ou similar;
- Luminárias de embutir em forro de gesso ou modulado com perfil "T", com barra de LED 17W, referência minotauro 2PE soft Itaim ou similar;
- Luminárias de embutir em forro de gesso ou modulado com perfil "T", com barra de LED 39W, refletor e aleta, referência 2005 led soft Itaim ou similar;
- Lâmpadas tubulares LED T8 18E, com calha acoplada, referência taschibra ou similar;



- Refletores LED Slim 200W, branco frio, referência iluminim ou similar;
- Spots balizadores LED 12W, branco frio, referência iluminim ou similar.

Foram projetados pontos de iluminação de emergência, em um circuito individual, de acordo com a NBR 10898. As luminárias de emergência deverão ser ligadas em módulos especificados para a alimentação dessas luminárias na falta de energia, conforme esquema constante em projeto e relação abaixo:

- Bloco autônomo não permanente de sobrepor para aclaramento, com lâmpada fluorescente compacta de 1x11W, bateria selada de 6Vx7Ah, 900 lumens e autonomia superior a 1h
- Bloco autônomo não permanente de sobrepor, com lâmpada fluorescente compacta de 2x11W, bateria selada de 6Vx7Ah, 1800 lumens e autonomia superior a 1h, com inscrição "saída" em uma das faces.

6.1.1.9. Disposições construtivas

O Ente Federado deverá submeter o projeto de instalações elétricas às entidades locais com jurisdição sobre o assunto e ajustará quaisquer exigências ou alterações impostas pelas autoridades.

Todas as instalações elétricas serão executadas com esmero e bom acabamento, os condutores, condutos e equipamentos cuidadosamente dispostas nas respectivas posições e firmemente ligados às estruturas de suporte e aos respectivos pertences, formando um conjunto mecânico eletricamente satisfatório e de boa qualidade.

Os ramais de entrada e medição serão executados em conformidade com as normas da concessionária local, abrangendo condutores e acessórios – instalados a partir do ponto de entrega até o barramento geral de entrada – caixa de medição e proteção, caixa de distribuição, os ramais de medidores, quadros, etc.

Será de responsabilidade da CONSTRUTORA/CONTRATADA para execução dos serviços de instalações elétricas, a apresentação de projeto específico para subestação, contemplando os requisitos exigidos pela concessionária local.

Todas as extremidades livres dos tubos serão, antes da concretagem e durante a construção, convenientemente obturadas, a fim de evitar a penetração de detritos e umidade. Deverão ser previstas passagens para as tubulações antes da concretagem.

Todas as tubulações das instalações aparentes serão pintadas nas cores convencionais exigidas pela ABNT.

6.1.2. Normas Técnicas Relacionadas

Conforme descrito no item 6.1.1, deverão ser consultadas normas da concessionária local, específicas para cada instalação;

__NR 10, *Segurança em Instalações e Serviços em Eletricidade*;

__ABNT NBR 5123, *Relé fotelétrico e tomada para iluminação - Especificação e método de ensaio*;



Ministério da Educação
Fundo Nacional de Desenvolvimento da Educação
Diretoria de Gestão, Articulação e Projetos Educacionais - DIGAP
Coordenação Geral de Infraestrutura Educacional - CGEST

FOLHAS: 897

Nº PROCESSO: 259/2013

Assinatura: /

FNDE

Fundo Nacional
de Desenvolvimento
da Educação

- _ABNT NBR 5349, *Cabos nus de cobre mole para fins elétricos - Especificação;*
- _ABNT NBR 5370, *Conectores de cobre para condutores elétricos em sistemas de potência;*
- _ABNT NBR 5410, *Instalações elétricas de baixa tensão;*
- _ABNT NBR 5461, *Iluminação;*
- _ABNT NBR 5471, *Condutores elétricos;*
- _ABNT NBR 8133, *Rosca para tubos onde a vedação não é feita pela rosca - Designação, dimensões e tolerâncias;*
- _ABNT NBR 9312, *Receptáculo para lâmpadas fluorescentes e starters - Especificação;*
- _ABNT NBR 10898, *Sistema de iluminação de emergência;*
- _ABNT NBR 12090, *Chuveiros elétricos - Determinação da corrente de fuga - Método de ensaio;*
- _ABNT NBR 12483, *Chuveiros elétricos - Padronização;*
- _ABNT NBR 14011: *Aquecedores instantâneos de água e torneiras elétricas - Requisitos;*
- _ABNT NBR 14012, *Aquecedores instantâneos de água e torneiras elétricas - Verificação da resistência ao desgaste ou remoção da marcação - Método de ensaio;*
- _ABNT NBR 14016, *Aquecedores instantâneos de água e torneiras elétricas - Determinação da corrente de fuga - Método de ensaio;*
- _ABNT NBR 14417, *Reatores eletrônicos alimentados em corrente alternada para lâmpadas fluorescentes tubulares - Requisitos gerais e de segurança;*
- _ABNT NBR 14418, *Reatores eletrônicos alimentados em corrente alternada para lâmpadas fluorescentes tubulares - Prescrições de desempenho;*
- _ABNT NBR IEC 60061-1, *Bases de lâmpadas, porta-lâmpadas, bem como gabaritos para o controle de intercambialidade e segurança - Parte 1: Bases de lâmpadas;*
- _ABNT NBR IEC 60081, *Lâmpadas fluorescentes tubulares para iluminação geral;*
- _ABNT NBR IEC 60238, *Porta-lâmpadas de rosca Edison;*
- _ABNT NBR IEC 60439-1, *Conjuntos de manobra e controle de baixa tensão - Parte 1: Conjuntos com ensaio de tipo totalmente testados (TTA) e conjuntos com ensaio de tipo parcialmente testados (PTTA);*
- _ABNT NBR IEC 60439-2, *Conjuntos de manobra e controle de baixa tensão - Parte 2: Requisitos particulares para linhas elétricas pré-fabricadas (sistemas de barramentos blindados);*
- _ABNT NBR IEC 60439-3, *Conjuntos de manobra e controle de baixa tensão - Parte 3: Requisitos particulares para montagem de acessórios de baixa tensão destinados a instalação em locais acessíveis a pessoas não qualificadas durante sua utilização - Quadros de distribuição;*



Ministério da Educação
Fundo Nacional de Desenvolvimento da Educação
Diretoria de Gestão, Articulação e Projetos Educacionais - DIGAP
Coordenação Geral de Infraestrutura Educacional - CGEST

OLNAB: 898
Nº PROCESSO: 259/2023
Assinatura: /
FNDE
Fundo Nacional
de Desenvolvimento
da Educação

_ABNT NBR IEC 60669-2-1, Interruptores para instalações elétricas fixas residenciais e similares - Requisitos particulares - Interruptores eletrônicos;

_ABNT NBR IEC 60884-2-2, Plugues e tomadas para uso doméstico e análogo - Parte 2-2: Requisitos particulares para tomadas para aparelhos;

_ABNT NBR ISSO/CIE 8995-1, Iluminação de ambientes de trabalho;

_ABNT NBR NM 243, Cabos isolados com policloreto de vinila (PVC) ou isolados com composto termofixo elastomérico, para tensões nominais até 450/750 V, inclusive - Inspeção e recebimento;

_ABNT NBR NM 244, Condutores e cabos isolados - Ensaio de centelhamento;

_ABNT NBR NM 247-1, Cabos isolados com policloreto de vinila (PVC) para tensões nominais até 450/750 V - Parte 1, Requisitos gerais (IEC 60227-1, MOD);

_ABNT NBR NM 247-2, Cabos isolados com policloreto de vinila (PVC) para tensão nominais até 450/750 V, inclusive - Parte 2: Métodos de ensaios (IEC 60227-2, MOD);

_ABNT NBR NM 247-3, Cabos isolados com policloreto de vinila (PVC) para tensões nominais até 450/750 V, inclusive - Parte 3: Condutores isolado (sem cobertura) para instalações fixas (IEC 60227-3, MOD);

_ABNT NBR NM 247-5, Cabos isolados com policloreto de vinila (PVC) para tensões nominais até 450/750 V, inclusive - Parte 5: Cabos flexíveis (cordões) (IEC 60227-5, MOD);

_ABNT NBR NM 287-1: Cabos isolados com compostos elastoméricos termofixos, para tensões nominais até 450/750 V, inclusive - Parte 1: Requisitos gerais (IEC 60245-1, MOD);

_ABNT NBR NM 287-2, Cabos isolados com compostos elastoméricos termofixos, para tensões nominais até 450/750 V, inclusive - Parte 2: Métodos de ensaios (IEC 60245-2 MOD);

_ABNT NBR NM 287-3, Cabos isolados com compostos elastoméricos termofixos, para tensões nominais até 450/750 V, inclusive - Parte 3: Cabos isolados com borracha de silicone com trança, resistentes ao calor (IEC 60245-3 MOD);

_ABNT NBR NM 287-4, Cabos isolados com compostos elastoméricos termofixos, para tensões nominais até 450/750 V, inclusive - Parte 4: Cordões e cabos flexíveis (IEC 60245-4:2004 MOD);

_ABNT NBR NM 60454-1, Fitas adesivas sensíveis à pressão para fins elétricos - Parte 1: Requisitos gerais (IEC 60454-1:1992, MOD);

_ABNT NBR NM 60454-2, Fitas adesivas sensíveis à pressão para fins elétricos - Parte 2: Métodos de ensaio (IEC 60454-2:1992, MOD);

_ABNT NBR NM 60454-3, Fitas adesivas sensíveis à pressão para fins elétricos - Parte 3: Especificações para materiais individuais - Folha 1: Filmes de PVC com adesivos sensíveis à pressão (IEC 60454-3-1:1998, MOD);

_ABNT NBR NM 60669-1, Interruptores para instalações elétricas fixas domésticas e análogas - Parte 1: Requisitos gerais (IEC 60669-1:2000, MOD);



ABNT NBR NM 60884-1, Plugues e tomadas para uso doméstico e análogo - Parte 1: Requisitos gerais (IEC 60884-1:2006 MOD).

Normas internacionais:

ASA – American Standard Association;

IEC – International Electrical Commission;

NEC – National Electric Code;

NEMA – National Electrical Manufacturers Association;

NFPA – National Fire Protection Association;

VDE – Verbandes Deutscher Elektrote.

6.2. INSTALAÇÕES DE CABEAMENTO ESTRUTURADO

O projeto de cabeamento estruturado visa atender as necessidades de um serviço adequado de voz e dados para a edificação, com previsão de tomadas RJ-45, incluindo os pontos destinados a telefones, e pontos para acesso (AP-Access Point) para rede sem fio (WLAN – Wireless Local Area Network).

Deverá ser instalado dois Racks de telecomunicações, um na sala de reunião / professores e outro na área técnica do Bloco J, conforme projeto. Dentro do Rack serão instalados os *Patch Panel's* de dados e voz, switch, e demais componentes que o município julgar necessário para o bom funcionamento da rede, devendo ser realizada uma organização de todo o sistema. Todos deverão ser testados e encontrar-se em perfeitas condições.

A solução de sistema de cabeamento a ser adotado é o Cat 5e, meio físico definido para atender as necessidades de Dados e Voz para as aplicações que teremos como tráfego.

O backbone, interligação entre os racks da sala dos professores com o rack do bloco J deverá ser em fibra ótica e atender a velocidade de 10Gbps. Deve-se utilizar cabos de 4 (quatro) fibras otimizadas (OM-3) multimodo 50/125 micrometros e distribuidores óticos com conectores tipo LC.

Não faz parte deste escopo o fornecimento e instalação dos ativos de redes denominados switches, roteadores, servidores, firewalls, amplificadores, conversores, câmeras, controladores inteligentes de portas e etc. destinados aos sistemas de dados, voz.

Todo o sistema de cabeamento estruturado deverá ser instalado utilizando-se de MUTO (*Mult User Telecommunication Outlet*), ou seja, todos os cabos UTP partindo do Rack de telecomunicações deverão ser terminados em um MUTO e através de *Patch Cords* RJ45/RJ45 encaminhar-se até a posição de atendimento. A mesma orientação se aplica aos cabos de interligação dos ramais telefônicos aos respectivos aparelhos, locando-os e identificando-os nas posições de trabalho, assim como também os demais componentes utilizados para a construção do sistema de cabeamento estruturado, utilizando-se de tal topologia de instalação.



Todo o cabeamento instalado deverá ser testado e certificado junto ao fabricante, onde devem ser especificadas todas as garantias e benefícios do sistema de cabeamento estruturado em questão por um prazo não inferior a 15 anos.

Para a conexão da porta do *Patch Panel* à porta do equipamento ativo será utilizado *Patch Cord*.

Tanto para dados quanto para voz, sendo utilizado *Patch Cord* RJ-45/RJ-45.

Para uma devida organização dos *Patch Cord's* no Rack, serão instalados organizadores horizontais de cabos plásticos frontais e traseiros com 2U de altura ou solução que possua organizadores incorporados ao *Patch Panel* o que permitirá uma perfeita acomodação dos cabos de manobra bem como uma excelente organização e facilidade de manutenção. A conexão entre o conector RJ-45 fêmea à placa de rede do micro será feita com a utilização de *Patch Cord* RJ-45/RJ-45.

A identificação deverá ser aplicada nas duas extremidades do *Patch Cord* no Rack e no *Patch Panel*. Para melhor visualização dos diferentes sistemas que em operação, deverão ser seguidas as seguintes definições.

Para padronização da identificação e visualização no rack, teremos:

- *Patch Cord Backbone*: Branco
- *Patch Cord Cascateamento*: Vermelho
- *Patch Cord Dados e Voz*: Azul

Referências:

- 13T-ECE-IMP-GER0-01_R00 - Ramais cabeamento estruturado - Planta Baixa Geral
- 13T-ECE-PLD-GER0-02_R00 - Distribuição cabeamento estruturado (Blocos B e C)
- 13T-ECE-PLD-GER0-03_R00 - Distribuição cabeamento estruturado (Blocos E e F)
- 13T-ECE-PLD-GER0-04_R00 - Distribuição cabeamento estruturado (Blocos G e H)
- 13T-ECE-PLD-GER0-05_R00 - Distribuição cabeamento estruturado (Blocos I e J)

6.2.1. Materiais e Processo Executivo

Generalidades

A execução dos serviços deverá obedecer:

- às prescrições contidas nas normas da ABNT, específicas para cada instalação;
- às disposições constantes de atos legais;
- às especificações e detalhes dos projetos; e
- às recomendações e prescrições do fabricante para os diversos materiais.

6.2.1.1. Eletrodutos e Eletrocalhas

Os eletrodutos que seguem até o quadro de alimentação geral deverão ser em PVC rígido. Os eletrodutos aparentes deverão ser de aço galvanizado. Os eletrodutos embutidos



(piso e no entreferro) deverão ser em PVC flexível corrugado. Os diâmetros deverão seguir rigorosamente os fixados em projeto.

Não poderão ser usadas curvas com deflexões menores que 90°. Todas as curvaturas de eletrodutos deverão ser realizadas utilizando curva tipo longa, e não mais que duas entre caixas de passagem. A cada duas curvas no eletroduto deverá ser utilizada uma caixa, sendo que todas devem possuir tampa.

Antes da enfição todos os eletrodutos e caixas deverão estar convenientemente limpos e secos. Todo cabeamento deverá ser identificado nas duas pontas por meio de anilhas.

Nas juntas de dilatação o eletroduto deverá ser embuchado por tubo de maior diâmetro, garantindo-se continuidade e estanqueidade.

Os eletrodutos, eletrocalhas e eletrodutos flexíveis metálicos, deverão ter continuidade (interligando-se caso sejam interrompidos por trechos não metálicos) e serem aterrados em uma ou ambas as extremidades.

Tanto as eletrocalhas como os seus acessórios deverão ser lisas ou perfuradas, fixadas por meio de pressão e por talas acopladas a eletrocalha, que facilitam a sua instalação.

Para terminações, emendas, derivações, curvas horizontais ou verticais e acessórios de conexão deverão ser empregadas peças pré-fabricadas com as mesmas características construtivas da eletrocalha.

As eletrocalhas deverão possuir resistência mecânica a carga distribuída mínima de 19 kgf/m para cada vão de 2 m.

A conexão entre os trechos retos e conexões das eletrocalhas deverão ser executados por mata juntas, com perfil do tipo "H", visando nivelar e melhorar o acabamento entre as conexões e eliminar eventuais pontos de rebarba que possam comprometer a isolamento dos condutores.

6.2.1.2. Ligações de Rede

Uma vez instalada a infraestrutura de cabeamento estruturado, fica a cargo do administrador da rede a instalação, configuração e manutenção da rede de computadores e telefonia. Como um exemplo da forma de instalação, sugere-se que, no armário de telecomunicações (Rack), os dois painéis (*Patch Panels*) superiores devem ser usados para fazer espelhamento do switch, ou seja, todas as portas do switch serão ligadas nas partes traseiras dos *Patch Panels*. Os dois *Patch Panels* inferiores receberão os pontos de usuários. Serão utilizados cabos de manobra (*Patch Cords*) para ligação dos pontos de rede de computadores.

Todos os segmentos do cabeamento horizontal deverão ser identificados, ou seja, deverá ser identificada a extremidade de cada cabo que interliga os *Patch Panels* aos pontos de consolidação, quando houver, ou direto às tomadas nas áreas de trabalho, bem como, as extremidades dos cabos que interligarão as tomadas RJ-45 fêmeas aos computadores.

Todos os pontos lógicos, deverão ser identificados na parte frontal dos *Patch Panels*,



bem como, no porta-etiqueta da caixa de sobrepor responsável pela fixação das tomadas RJ-45 fêmeas, utilizando o mesmo princípio da identificação do cabeamento horizontal.

6.2.1.3. Ligações de TV

As ligações de TV foram projetadas para o uso de antena, ligando os pontos através de cabo coaxial. A escolha da antena fica a critério do município. O FNDE não financia a antena. A antena deve ser ajustada e direcionada de forma a conseguir melhor captação do sinal. Caso não haja disponibilidade deste tipo de antena, esta poderá ser substituída por equivalente, com desempenho igual ou superior.

No caso de a escola estar localizada em região cuja recepção do sinal de TV seja de má qualidade, sugerimos deverá ser contratado o serviço de TV via satélite, antenas externas, antenas internas ou a cabo. Se necessário, a instalação ficará como responsabilidade da empresa Contratada, assim como a garantia da qualidade do sinal de TV recebido.

A infraestrutura prevista para conexão das antenas com os pontos de TV será composta por eletrodutos sem fiação (secos). Para estes eletrodutos, deverá ser deixado arame galvanizado n.º 18 AWG ($\varnothing = 1,0$ mm) como guia.

6.2.1.4. Conexão com a Internet

Para estabelecer conexão com a Internet, é preciso que o serviço seja fornecido por empresas fornecedoras/ provedoras de Internet. Atualmente, existem disponíveis diversos tipos de tecnologias de conexão com Internet, como por exemplo, banda larga, rádio, fibra ótica etc. Deverão ser consultadas, na região, as tecnologias disponíveis e qual melhor se adapta ao local.

O administrador da rede é responsável por definir qual empresa fará a conexão e a forma como será feita. O administrador também possui autonomia para definir como será o acesso dos computadores à rede, dentro da escola.

6.2.1.5. Segurança de Rede

Devem ser montados sistemas de segurança e proteção da rede. Sugere-se que o acesso à Internet seja feito por meio de servidor centralizado e que sejam instalados: *Firewall*, Servidores de *Proxy*, Antivírus e *Anti-Malware* e/ou outros necessários. Também devem ser criadas sub-redes virtuais para separação de computadores restrito (por exemplo, da direção da escola) dos de uso público (por exemplo, os da Biblioteca).

6.2.1.6. Opcional - Access Point

Fica a critério do gestor local a decisão de instalar ou não ponto de acesso à rede sem fio (*Wireless Access Point*) para transmitir pela rede Wi-Fi para máquinas com esta habilitação. O *Access Point* deverá ser compatível com o padrão IEEE 802.11g.

O *Access Point* alcança distâncias superiores a 15 metros e pode suportar mais de 30 aparelhos simultaneamente. É necessário, portanto, que o administrador da rede



providencia mecanismos, como senhas e filtros de acesso a dados, de modo a garantir a segurança da rede.

As instalações dos *Access Points* estão definidas em projeto e preveem que sejam deixados pontos RJ-45 em nível alto (próximo ao teto, conforme projeto de cabeamento estruturado).

6.2.2. Normas Técnicas Relacionadas

- _ABNT NBR 9886, Cabo telefônico interno CCI - Especificação;*
- _ABNT NBR 10488, Cabo telefônico com condutores estanhados, isolado com termoplástico e com núcleo protegido por capa APL - Especificação;*
- _ABNT NBR 10501, Cabo telefônico blindado para redes internas - Especificações;*
- _ABNT NBR 11789, Cabos para descida de antena, de formato plano, com isolamento extrudada de polietileno termoplástico - Especificação;*
- _ABNT NBR 12132, Cabos telefônicos – Ensaio de compressão - Método de ensaio;*
- _ABNT NBR 14424, Cabos telefônicos – Dispositivo de terminação de rede (DTR) - Requisitos de desempenho;*
- _ABNT NBR 14373, Estabilizadores de tensão de corrente alternada - Potência até 3 kVA/3 kW;*
- _ABNT NBR 14565, Cabeamento de telecomunicações para edifícios comerciais;*
- _ABNT NBR 14691, Sistemas de subdutos de polietileno para telecomunicações - Determinação das dimensões;*
- _ABNT NBR 14770, Cabos coaxiais rígidos com impedância de 75 Ω para redes de banda larga - Especificações;*
- _ABNT NBR 14702, Cabos coaxiais flexíveis com impedância de 75 Ω para redes de banda larga - Especificação;*
- _ABNT NBR 15142, Cabo telefônico isolado com termoplástico e núcleo protegido por capa APL, aplicado para transmissão de sinais em tecnologia xDSL;*
- _ABNT NBR 15155-1, Sistemas de dutos de polietileno para telecomunicações - Parte 1: Dutos de parede lisa - Requisitos;*
- _ABNT NBR 15204, Conversor a semicondutor - Sistema de alimentação de potência ininterrupta com saída em corrente alternada (nobreak) - Segurança e desempenho;*
- _ABNT NBR 15214, Rede de distribuição de energia elétrica - Compartilhamento de infraestrutura com redes de telecomunicações;*
- _ABNT NBR 15715, Sistemas de dutos corrugados de polietileno (PE) para infraestrutura de cabos de energia e telecomunicações – Requisitos.*



6.3. INSTALAÇÕES DE SISTEMA DE PROTEÇÃO CONTRA DESCARGAS ATMOSFÉRICAS - SPDA

São sistemas ou dispositivos destinados a evitar os danos decorrentes dos efeitos das descargas atmosféricas diretas ou indiretas.

Referências: **13T-EDA-PLD-GER0-01_R00** - Malha captora e Malha de aterramento

6.3.1. Materiais e Processo Executivo

Generalidades

A execução dos serviços deverá obedecer:

- às prescrições contidas nas normas da ABNT, específicas para cada instalação;
- às disposições constantes de atos legais;
- às especificações e detalhes dos projetos; e
- às recomendações e prescrições do fabricante para os diversos materiais.

Materiais

Os materiais utilizados nestas instalações serão resistentes à corrosão ou convenientemente protegidas. Onde houver gases corrosivos na atmosfera, o uso do cobre é obrigatório.

6.3.1.1. Captores Tipo Franklin

Serão de aço inoxidável com base em latão com as seguintes características:

- Altura: 300 ou 350mm;
- Número de pontas: 4 (quatro);
- Número de descidas: 2 (duas).

6.3.1.2. Terminais Aéreos

Serão de aço galvanizado com as seguintes características:

- Altura: 600mm;
- Diâmetro: 10mm (3/8");
- Fixação: horizontal, vertical, rosca mecânica ou rosca soberba.

6.3.1.3. Gaiola de Faraday

Consiste no lançamento de cabos horizontais, sobre a cobertura da edificação, de acordo como nível de proteção conforme NBR. Essa malha percorrerá toda a periferia da cobertura, bem como as periferias da casa de máquinas, caixa da escada e do reservatório superior.



6.3.2. Disposições construtivas

O tipo de SPDA projetado considera o volume a ser protegido com um todo e foi realizado de maneira a utilizar os elementos construtivos de captação natural (telhas metálicas), *rebars* (barras transversais interligadas à armadura do prédio) e diversos pontos de aterramento (hastes) interligadas a uma malha de cobre nú em formato de anel circundando todo o perímetro da edificação.

No subsistema captor, o telhado metálico será utilizado com captor natural e deverá ser interligado através de conexões adequadas a cabos de cobre nu que serão interligados aos pontos de captação aérea. Estes últimos serão interligados através de barras galvanizadas a fogo, denominada "rebar", transpassadas de 20cm, conectadas com 3 clip's galvanizados à malha de ferro estrutural do prédio. Esta etapa deverá ser executada no momento da amarração das estruturas de ferro da edificação.

A conexão dos pontos de descidas, *rebars* com as hastes de aterramento serão efetuadas por meio de cordoalhas de cobre nú de 50mm² através de solda exotérmica ou conectores apropriados (vide projeto).

Na execução das instalações, além dos pontos mais elevados das edificações, serão considerados, também, a distribuição das massas metálicas, tanto exteriores como interiores, bem como as condições do solo e do subsolo.

Está previsto a instalação de uma caixa para equipotencialização local das partes metálicas da central de gás. Todas as instalações terão bom acabamento, com os seus captos e descidas cuidadosamente instalados e firmemente ligados às edificações, formando com a ligação à terra um conjunto eletromecânico satisfatório.

6.3.3. Normas Técnicas Relacionadas

_ABNT NBR 5419-1, *Proteção contra descargas atmosféricas – Princípios gerais;*

_ABNT NBR 5419-2, *Proteção contra descargas atmosféricas – Gerenciamento de risco;*

_ABNT NBR 5419-3, *Proteção contra descargas atmosféricas – Danos físicos a estrutura e perigos à vida;*

_ABNT NBR 5419-4, *Proteção contra descargas atmosféricas – Sistemas elétricos e eletrônicos internos na estrutura;*

_ABNT NBR 13571, *Haste de aterramento aço cobreado e acessórios.*



Ministério da Educação
Fundo Nacional de Desenvolvimento da Educação
Diretoria de Gestão, Articulação e Projetos Educacionais - DIGAP
Coordenação Geral de Infraestrutura Educacional - CGEST

FNDE
Fundo Nacional
de Desenvolvimento
da Educação

7. MECÂNICA



7.1. INSTALAÇÕES DE SISTEMA DE EXAUSTÃO

O projeto de exaustão por ventilação mecânica para as instalações da cozinha justifica-se pela necessidade de atendimento às condições de purificação e renovação do ar, por se tratar de ambientes de descarga de gases nocivos, provenientes da queima do GLP, e partículas de resíduos alimentares.

A alternativa tecnológica para a exaustão de ar adotada foi a de exaustão dutada, impulsionada por ventilação mecânica de exaustores axiais. Esta solução se faz necessária na cozinha.

Na cozinha o ponto de maior emissão de resíduos se localiza sobre o fogão. Deverá ser alocado captador de exaustão tipo coifa de ilha, centralizado com relação ao fogão, respeitando as dimensões do equipamento e indicações de projeto.

O acionamento do exaustor comandado por interruptor simples foi discriminado nos projetos de exaustão e de instalações elétricas. Respeitar as observações para a saída do ar no duto, que constam no projeto e as normas de instalação de tubulações e dutos industriais de fluxo.

- Modelo de referência:

Marca: *Ventisilva*; Modelo: EC11-N SIROCO; galvanizado

Referências:

13T-EEX-PLD-SERC-01_R00 – Exaustão – Planta Baixa e detalhe (Bloco C)

13T-EEX-CRD-SERC-02_R00 – Exaustão – Corte, fachada e detalhe (Bloco C)

13T-ELE-PLD-GER0-05_220-127V_R00 – Elétrica - Iluminação e Tomadas (Bloco C); ou

13T-ELE-PLD-GER0-05_380-220V_R00 – Elétrica - Iluminação e Tomadas (Bloco C)

7.1.1. Materiais e Processo Executivo

Generalidades

A execução dos serviços deverá obedecer:

- às prescrições contidas nas normas da ABNT, específicas para cada instalação;
- às disposições constantes de atos legais;
- às especificações e detalhes dos projetos; e
- às recomendações e prescrições do fabricante para os diversos materiais.

7.1.1.1. Coifas

O início do sistema é composto pela coifa ou captor, que fica instalado acima e abrangendo toda a área dos equipamentos de fritura e cozimento dos alimentos.

As coifas serão construídas em chapa de aço NBR-6648/ASTM A-283 Gr, com espessura #18 (1,21mm). Conterá, ainda, filtro metálico removível para retenção de gordura.



A construção da coifa deve permitir o fácil acesso para limpeza, evitando-se pontos de passagem ou acúmulo de gordura em locais inacessíveis.

Todo o perímetro das coifas e as partes inferiores dos suportes dos filtros devem dispor de calhas coletoras dotadas de drenos tamponados para remoção eficiente de gordura e condensados, no mesmo material da coifa.

A distância vertical entre o equipamento de cocção e a borda inferior dos filtros deve ser superior a 0,75m, já a altura entre a borda inferior da coifa e a superfície de cocção não deverá ultrapassar a 1,20m.

7.1.1.2. Rede de dutos

Os dutos são utilizados para conduzir os gases e vapores, e serão confeccionados em chapa de aço NBR-6648/ASTM A-283 Gr, com espessura #18 (1,21mm). Todas as juntas longitudinais e as seções transversais devem ser fechadas com cordão de solda e totalmente estanques a vazamentos de líquidos.

Na área externa, o duto de exaustão deverá ter em sua tela de proteção contra a entrada de aves e outros animais.

Os dutos devem ser providos de carretéis e de portas de inspeção com espaçamentos e dimensões capazes de permitir a inspeção e uma completa limpeza interna do duto. O acesso às portas de inspeção e carretéis deve ser mantido permanentemente desobstruído (NBR 14518, item 5.2.3.1).

Deverá ser instalado um *damp*er corta-fogo com acionamento eletromecânico na fronteira interna da fachada do duto de exaustão.

7.1.1.3. Exaustores

Os exaustores devem atender aos requisitos operacionais do sistema de ventilação na condição real da instalação.

As conexões dos exaustores aos dutos de aspiração e descarga devem ser flangeadas e aparafusadas com o uso de elementos flexíveis. O material da conexão flexível deve ser incombustível e estanque a líquidos na superfície interna e com características mecânicas próprias para operar em equipamento dinâmico. Suas emendas longitudinais, além de estanques, devem ser transpassadas de no mínimo 75 mm. O material empregado deve propiciar no mínimo uma resistência ao fogo de 1 h.

O conjunto motor ventilador deve ser montado sobre amortecedores de vibração que garantam a absorção e o isolamento da vibração para a estrutura de apoio em níveis que não comprometam a integridade da estrutura e que não causem incômodo a terceiros.

Todos os equipamentos empregados na movimentação do ar ambiente, dotados de elementos com movimento significativo de rotação ou translação (gabinete de ventilação e exaustores), deverão ser apoiados sobre amortecedores de vibração.



Ventiladores com carcaça tubular e fluxo axial devem ser de acionamento indireto, com o motor e toda a instalação elétrica fora do fluxo de ar de exaustão. Os elementos de transmissão devem estar enclausurados e protegidos contra infiltração de gordura.

A carcaça do exaustor deve ser soldada em chapa de aço inoxidável com, no mínimo, 1,09 mm de espessura e/ou chapa de aço carbono com pintura epóxi. O exaustor deve ser dotado de dreno e porta de inspeção.

O compartimento onde for instalado o exaustor deve ser facilmente acessível e ter dimensões suficientes para permitir os serviços de manutenção, limpeza e eventual remoção, incluindo plataforma nivelada para execução dos serviços.

Toda instalação elétrica deve atender à NBR 5410, sendo que os motores elétricos devem ser do tipo totalmente fechados com ventilação externa (TFVE) e com grau de proteção mínimo IP 54 e classe B ou F de isolamento elétrico.

O exaustor será instalado no final da rede de dutos com a finalidade de diminuir o número de conexões pressurizadas, exceto nos casos dos ventiladores incorporados aos despoluidores atmosféricos ou extratores de gordura.

7.1.2. Normas Técnicas Relacionadas

ABNT NBR 14518, Sistemas de ventilação para cozinhas profissionais;

ABNT NBR 6648, Bobinas e chapas grossas de aço-carbono para uso estrutural — Especificação;

Normas Internacionais:

ASHRAE (American Society of Heating, Refrigerating and Air Conditioning Engineers):
ASHRAE Standard 62/1989 - Ventilation for Acceptable Indoor Air Quality).

7.2. INSTALAÇÕES DE AR-CONDICIONADO

A climatização de ambientes administrativos e pedagógicos, tratada no projeto de ar-condicionado, visa possibilitar o atendimento às condições locais de conforto térmico com fornecimento da infraestrutura para futura instalação de equipamento de ar-condicionado tipo Split nos seguintes ambientes dos:

- Bloco B: sala da direção, secretaria, sala da coordenação, sala de orientação / atendimento e sala dos professores / reuniões;

- Bloco E: biblioteca;

- Bloco F: salas multiuso e sala de recursos multifuncionais;

- Blocos G, H, I e J: salas de aula.

Modelo de referência: Marca: *Carrier*

Referências:

13T-ECL-PLD-GER0-01_R00 – Climatização – Planta Baixa



- 13T-ECL-PLD-GER0-02_R00 – Climatização – Planta de Cobertura
- 13T-ECL-DET-MLTF-03_R00 – Climatização – Detalhe Plataforma (Bloco F)
- 13T-ELE-PLD-GER0-05-09_220-127V_R00 – Elétrica - Iluminação e Tomadas; ou
- 13T-ELE-PLD-GER0-05-09_380-220V_R00 – Elétrica - Iluminação e Tomadas

7.2.1. Materiais e Processo Executivo

A execução dos serviços deverá obedecer:

- às prescrições contidas nas normas da ABNT, específicas para cada instalação;
- às disposições constantes de atos legais;
- às especificações e detalhes dos projetos; e
- às recomendações e prescrições do fabricante para os diversos materiais.

Condensadoras

As condensadoras serão instaladas na laje de cobertura (blocos pedagógicos), paredes externas (bloco administrativo) ou plataformas metálicas (bloco multiuso e biblioteca), indicadas em projeto em local especificado. Serão assentados sobre suportes de borracha que ficarão apoiados sobre a laje. Na ocasião da instalação de futuros aparelhos estão poderão ser fixados acima dos existentes na parede por meio de mão francesa.

Tubulação Frigorífica

A tubulação frigorífica será toda em cobre, terá solda com alto teor de prata, deverá usar curvas e conexões padronizadas e será revestida com borracha elastomérica protegida de intempéries por aluminizado.

As tubulações sairão por baixo de telhado e encaminharão até o *shaft* onde realizará a descida até os pontos indicados em projeto. Todo este caminhamento será realizado na vertical pelos *shaft* e na horizontal entre o forro e a telha.

Evaporadores

A infraestrutura projetada estará apta futura instalação de equipamentos de ar-condicionado, do tipo HI-WALL, com as seguintes potências:

- AR 4 - 12.000 BTU/H: salas da direção, coordenação e atendimento / orientação;
- AR 2 - 22.000 BTU/H: secretaria, sala dos professores / reuniões e sala de recursos multifuncionais;
- AR 1 - 30.000 BTU/H: salas multiuso, biblioteca e salas de aula.

Observação: A capacidade dos equipamentos de climatização varia de acordo com o fabricante. Nos casos dos AR 1 e AR 2, considerar de 30.000 Btus a 36.000 Btus e 22.000 Btus a 24.000 Btus, respectivamente.



Disposições construtivas

As instalações das unidades deverão seguir as especificações dos fabricantes. Todos os condicionadores de ar deverão ser fornecidos com controle remoto sem fio.

As ligações elétricas dos equipamentos constituintes dos sistemas de condicionamento de ar e de ventilação deverão atender as prescrições das normas técnicas. Para seu correto posicionamento observar os projetos.

Os drenos deverão ser executados em tubos de PVC e de diâmetros indicados no projeto hidráulico.

7.2.2. Normas Técnicas Relacionadas

_ABNT NBR 10080, *Instalações de ar-condicionado para salas de computadores - Procedimento;*

_ABNT NBR 11215, *Equipamentos unitários de ar-condicionado e bomba de calor - Determinação da capacidade de resfriamento e aquecimento - Método de ensaio;*

_ABNT NBR 11829, *Segurança de aparelhos eletrodomésticos e similares - Requisitos particulares para ventiladores - Especificação;*

_ABNT NBR 14679, *Sistemas de condicionamento de ar e ventilação - Execução de serviços de higienização;*

_ABNT NBR 15627-1, *Condensadores a ar remotos para refrigeração - Parte 1: Especificação, requisitos de desempenho e identificação;*

_ABNT NBR 15627-2: *Condensadores a ar remotos para refrigeração - Parte 2: Método de ensaio;*

_ABNT NBR 15848, *Sistemas de ar-condicionado e ventilação - Procedimentos e requisitos relativos às atividades de construção, reformas, operação e manutenção das instalações que afetam a qualidade do ar interior (QAI);*

_ABNT NBR 16401-1, *Instalações de ar-condicionado - Sistemas centrais e unitários - Parte 1: Projetos das instalações;*

_ABNT NBR 16401-2, *Instalações de ar-condicionado - Sistemas centrais e unitários - Parte 2: Parâmetros de conforto térmico;*

_ABNT NBR 16401-3, *Instalações de ar-condicionado - Sistemas centrais e unitários - Parte 3: Qualidade do ar interior.*



Ministério da Educação
Fundo Nacional de Desenvolvimento da Educação
Diretoria de Gestão, Articulação e Projetos Educacionais - DIGAP
Coordenação Geral de Infraestrutura Educacional - CGEST

FOLHAS: 912

Nº PROCESSO: 259/2023

Assinatura: _____

FNDE

Fundo Nacional
de Desenvolvimento
da Educação

8. ANEXOS



Ministério da Educação
Fundo Nacional de Desenvolvimento da Educação
Diretoria de Gestão, Articulação e Projetos Educacionais - DIGAP
Coordenação Geral de Infraestrutura Educacional - CGEST

Unidade: 913

Nº PROCESSO: 259/2023

Assinatura: _____

FNDE

Fundo Nacional
de Desenvolvimento
da Educação

8.1. TABELA DE DIMENSÕES E ÁREAS

BLOCO A – Quadra Poliesportiva			
Quantidade	Ambientes	Dimensões Internas (CxLxH)	Áreas Úteis (m²)
01	QUADRA	20,75 x 27,8 x 6,50	416,00
01	CIRCULAÇÃO	-	165,23
TOTAL BLOCO A			581,23

BLOCO B - Administrativo			
Quantidade	Ambientes	Dimensões Internas (CxLxH)	Áreas Úteis (m²)
01	SECRETARIA	3,80 x 11,82 x 2,90	44,82
01	ALMOXARIFADO	3,80 x 3,85 x 2,90	14,57
01	SALA REUNIÃO / PROFESSORES	(3,80 x 7,80) + (3,85 x 2,69) x 2,90	39,81
01	ATENDIMENTO / ORIENTAÇÃO	3,83 x 3,80 x 2,90	14,50
01	COORDENAÇÃO	3,85 x 3,80 x 2,90	14,58
01	HALL / CIRCULAÇÃO	(3,80 x 2,93) + (1,95 x 7,85) x 2,90	26,21
02	SANIT. (MASC. E FEMIN.)	1,86 x 1,47 x 2,90	2,83 (x2)
02	SANIT. ACESSÍVEIS (MASC. E FEMIN.)	1,90 x 2,20 x 2,90	4,12 (x2)
01	SALA DIREÇÃO	3,82 x 4,20 x 2,90	14,48
TOTAL BLOCO B			182,87



Ministério da Educação
Fundo Nacional de Desenvolvimento da Educação
Diretoria de Gestão, Articulação e Projetos Educacionais - DIGAP
Coordenação Geral de Infraestrutura Educacional - CGEST

FOLHAS: 914

Nº PROCESSO: 259/2023

Assinatura:
FNDE
Fundo Nacional
de Desenvolvimento
da Educação

BLOCO C - Serviço			
Quantidade	Ambientes	Dimensões Internas (CxLxH)	Áreas Úteis (m ²)
01	VARANDA DE SERVIÇO	11,87 x 1,97 x 2,45	27,54
01	COZINHA	(7,78 x 8,90) + (2,02 x 1,62) x 2,90	79,63
01	DESPENSA	(3,83 x 2,65) + (1,80 x 1,0) x 2,90	11,91
01	UTENSÍLIOS	1,80 x 2,05 x 2,45	3,73
01	HALL	5,85 x 1,82 x 2,45	10,94
01	DEPÓSITO MATERIAL DE LIMPEZA (DML)	1,85 x 2,05 x 2,45	4,0
01	LAVANDEIRA	4,85 x 2,50 x 2,45	12,06
01	COPA FUNCIONÁRIOS	5,85 x 5,18 x 2,45	30,10
02	VESTIÁRIOS FUNC. (MASC. E FEMIN.)	2,0 x 1,85 x 2,45	3,69 (x2)
TOTAL BLOCO C			187,29

BLOCO D - Higiene			
Quantidade	Ambientes	Dimensões Internas (CxLxH)	Áreas Úteis (m ²)
01	DEPÓSITO	3,80 x 2,50 x 2,90	9,51
01	DEPÓSITO MATERIAL ESPORTIVO	1,80 x 2,50 x 2,90	4,50
02	VESTIÁRIO FEMININO E MASCULINO	(3,85x3,18) + (1,20x1,15) + (1,80x1,15) x 2,90	16,92 (x2)
02	VESTIÁRIOS ACESSÍVEIS (FEM. E MASC.)	2,50 x 1,80 x (2,80 / 2,90)	4,50 (x2)
01	DEPÓSITO	1,90 x 2,50 x 2,90	4,64
01	CIRCULAÇÃO	(12,17 x 2,00) + (3,50 x 0,60) x 2,90	26,45
TOTAL BLOCO D			87,94



Ministério da Educação
Fundo Nacional de Desenvolvimento da Educação
Diretoria de Gestão, Articulação e Projetos Educacionais - DIGAP
Coordenação Geral de Infraestrutura Educacional - CGEST

FNDE
Fundo Nacional
de Desenvolvimento
da Educação

ORÇAS: 915
Nº PROCESSO: 259/2023
Assinatura: /

BLOCO E - Biblioteca			
Quantidade	Ambientes	Dimensões Internas (CxLxH)	Áreas Úteis (m ²)
01	BIBLIOTECA	11,80 x 7,80 x 2,90	91,72
TOTAL BLOCO E			91,72

BLOCO F - Multiuso			
Quantidade	Ambientes	Dimensões Internas (CxLxH)	Áreas Úteis (m ²)
03	SALAS MULTIUSO	7,80 x 7,86 x 2,90	61,24 (x3)
01	SALA DE RECURSOS MULTIFUNCAIONAIS	7,80 x 3,80 x 2,90	29,60
TOTAL BLOCO F			213,32

BLOCO G - Pedagógico 1			
Quantidade	Ambientes	Dimensões Internas (CxLxH)	Áreas Úteis (m ²)
01	CIRCULAÇÃO	1,98 x 16,0 x 2,90	31,78
01	HALL SALAS	2,0 x 7,40 x 2,90	15,52
01	SALA DE AULA 01	(2,0 x 3,80) + (4,15 x 7,53) + (3,65 x 8,08) x 2,90	68,13
01	SALA DE AULA 02	(2,0 x 3,80) + (3,65 x 8,08) + (4,15 x 7,52) x 2,90	68,20
TOTAL BLOCO G			183,63



Ministério da Educação
Fundo Nacional de Desenvolvimento da Educação
Diretoria de Gestão, Articulação e Projetos Educacionais - DIGAP
Coordenação Geral de Infraestrutura Educacional - CGEST

FOLHAS: 916

Nº PROCESSO: 259/2023

Assinatura: _____

FNDE
Fundo Nacional
de Desenvolvimento
da Educação

BLOCO H – Pedagógico 2			
Quantidade	Ambientes	Dimensões Internas (CxLxH)	Áreas Úteis (m²)
01	CIRCULAÇÃO	2,0 x 24 x 2,90	47,64
01	HALL SALA	2,0 x 3,80 x 2,90	7,50
01	HALL SALAS	2,0 x 7,40 x 2,90	15,52
02	SANITÁRIOS ACESSÍVEIS (MASC. E FEMINI.)	1,80 x 1,95 x 2,50	3,50 (x2)
01	SANITÁRIO MASCULINO	3,82 x 4,22 x 2,90	15,39
01	SANITÁRIO FEMININO	(3,82 x 1,07) + (4,37 x 3,8) x 2,90	20,56
01	SALA DE AULA 03	(2,0 x 3,80) + (3,65 x 8,08) + (4,15 x 7,52) x 2,90	68,20
01	SALA DE AULA 04	(2,0 x 3,80) + (4,15 x 7,52) + (3,65 x 8,07) + 2,90	68,22
01	SALA DE AULA 05	(2,0 x 3,80) + (3,65 x 8,07) + (4,15 x 7,52) + 2,90	68,11
TOTAL BLOCO H			318,24



Ministério da Educação
 Fundo Nacional de Desenvolvimento da Educação
 Diretoria de Gestão, Articulação e Projetos Educacionais - DIGAP
 Coordenação Geral de Infraestrutura Educacional - CGEST



BLOCO I – Pedagógico 3			
Quantidade	Ambientes	Dimensões Internas (CxLxH)	Áreas Úteis (m²)
01	CIRCULAÇÃO	1,98 x 32,0 x 2,90	63,55
02	HALL SALAS	2,0 x 7,40 x 2,90	15,52 (x2)
02	SALAS DE AULA 06 E 08	(2,0 x 3,80) + (4,15 x 7,53) + (3,65 x 8,08) x 2,90	68,13 (x2)
02	SALAS DE AULA 07 E 09	(2,0 x 3,80) + (3,65 x 8,08) + (4,15 x 7,52) x 2,90	68,20 (x2)
TOTAL BLOCO I			367,25

BLOCO J – Pedagógico 4			
Quantidade	Ambientes	Dimensões Internas (CxLxH)	Áreas Úteis (m²)
01	CIRCULAÇÃO	1,98 x 32,0 x 2,90	63,55
02	HALL SALAS	2,0 x 7,40 x 2,90	15,52 (x2)
01	DEPÓSITO	1,82 x 2,25 x 2,90	4,04
01	DEPÓSITO	1,83 x 2,30 x 2,90	4,18
01	SANITÁRIO MASCULINO	3,82 x 4,53 x 2,90	16,53
01	SANITÁRIO FEMININO	3,82 x 4,57 x 2,90	17,33
02	SALAS DE AULA 10 E 12	(2,0 x 3,80) + (4,15 x 7,53) + (3,65 x 8,08) x 2,90	68,13 (x2)
02	SALAS DE AULA 11 E 13	(2,0 x 3,80) + (3,65 x 8,08) + (4,15 x 7,52) x 2,90	68,20 (x2)
TOTAL BLOCO J			409,33



DEMAIS ESPAÇOS			
Quantidade	Ambientes	Dimensões Internas (LxPxH)	Áreas Úteis (m ²)
01	PÁTIO COBERTO	(12,20 x 5,80) + (14,40 x 12,17) + (2,35 x 5,80) + (4,30 x 7,77) + (3,0 x 5,80) + (10,35 x 12,17) + (2,65 x 5,80) + (4,30 x 7,78) + (2,70 x 5,80) x 2,90	499,24
01	REFEITÓRIO	-	211,19
03	CIRCULAÇÕES	-	264,18
01	GÁS E LIXO	-	9,09
01	PARQUINHO – PLAYGROUND	9,70 x 13,69	130,80
01	CASTELO D'ÁGUA – ÁREA TÉCNICA	4,75 x 7,45	35,39
TOTAL DEMAIS ESPAÇOS			1.148,89

QUADRO RESUMO DE ÁREAS – ESCOLA 13 SALAS - TÉRREO	
ÁREA DO TERRENO (80 x 85 m)	6.800 M ²
ÁREA OCUPADA	4.112,50 M ²
TAXA DE OCUPAÇÃO	60,47 %
ÁREA CONSTRUÍDA	1.887,26 M ²
COEFICIENTE DE APROVEITAMENTO	0,27
ÁREA EXTERNA	2.687,50 M ²



8.2. TABELA DE ESPECIFICAÇÕES DE LOUÇAS, ACESSÓRIOS E METAIS

BLOCO B - Administrativo	
Sanitários Adultos Acessíveis Feminino e Masculino	
04	Bacia sanitária convencional, DECA ou equivalente com acessórios.
04	Papeleira de sobrepor interfolhado.
04	Ducha higiênica com registro e derivação, DECA ou equivalente.
04	Válvula de descarga com duplo acionamento.
04	Lavatório de sobrepor, DECA ou equivalente.
02	Torneira automática (de pressão) para lavatório de mesa bica baixa, com acionamento por alavanca, DECA ou equivalente.
02	Torneira automática (de pressão) para lavatório de mesa bica baixa, DECA ou equivalente.
04	Espelho cristal 4mm sem moldura, dimensões 50x95cm.
04	Dispenser de papel-toalha, Melhoramentos ou equivalente.
04	Dispenser para sabonete líquido, Melhoramentos ou equivalente.
04	Barra de apoio horizontal para bacia (80cm), aço inox polido, DECA ou equivalente.
02	Barra de apoio vertical para bacia (70cm), aço inox polido, DECA ou equivalente.
04	Barra de apoio vertical para lavatório (40cm), aço inox polido, DECA ou equivalente.
02	Gancho / cabide de parede em aço inox polido, DECA ou equivalente.
Sala dos professores	
01	Cuba de embutir em aço inoxidável completa, dimensões 50x40x20cm.
01	Torneira para cozinha de mesa bica alta, DECA ou equivalente.
BLOCO C - Serviço	
Lavanderia	
02	Tanque de louça 40L com coluna, cor branco gelo, DECA ou equivalente.
02	Torneira de parede de uso geral para tanque, DECA ou equivalente.
Vestiários Feminino e Masculino	
02	Bacia sanitária convencional, DECA, ou equivalente com acessórios.
02	Papeleira metálica, DECA ou equivalente.
02	Válvula de descarga com duplo acionamento.



Ministério da Educação
Fundo Nacional de Desenvolvimento da Educação
Diretoria de Gestão, Articulação e Projetos Educacionais - DIGAP
Coordenação Geral de Infraestrutura Educacional - CGEST

OLHAS: 920
Nº PROCESSO: 259/2023
Assinatura: /

FNDE
Fundo Nacional
de Desenvolvimento
da Educação

02	Chuveiro com desviador para duchas elétricas, LORENZETTI ou equivalente.
02	Acabamento para registro pequeno, DECA ou equivalente.
02	Cuba de embutir oval cor branco gelo, DECA ou equivalente.
02	Torneira automática (de pressão) para lavatório de mesa bica baixa, DECA ou equivalente.
02	Espelho cristal 4mm sem moldura, dimensões 50x80cm.
02	Dispenser toalha, Melhoramentos ou equivalente.
02	Saboneteira, Melhoramentos ou equivalente.
Copa dos funcionários	
01	Cuba de embutir em aço inoxidável completa, dimensões 50x40x20cm.
01	Torneira para cozinha de mesa bica alta, DECA ou equivalente.
Varanda de Serviço	
01	Cuba de embutir em aço inoxidável completa, dimensões 60x50x40cm..
01	Torneira de parede de uso geral para tanque ou jardim, DECA ou equivalente
Refeitório	
03	Cuba de embutir oval cor branco gelo, DECA ou equivalente.
03	Torneira automática (de pressão) para lavatório de mesa bica baixa, DECA ou equivalente.
02	Dispensar toalha, Melhoramentos ou equivalente.
02	Saboneteira, Melhoramentos ou equivalente.
Cozinha	
02	Cuba de embutir em aço inoxidável completa, dimensões 60x50x40cm.
01	Cuba de embutir em aço inoxidável completa, dimensões 40x34x14cm.
02	Cuba dupla de embutir em aço inoxidável completa, dimensões 83x34x14cm.
05	Torneira para cozinha de mesa bica alta móvel, DECA ou equivalente.
02	Torneira de parede para cozinha, DECA ou equivalente.
01	Torneira automática (de pressão) para lavatório de mesa bica baixa, DECA ou equivalente.
01	Dispenser toalha, Melhoramentos ou equivalente.
01	Saboneteira, Melhoramentos ou equivalente.
01	Lavatório pequeno cor branco gelo, DECA, ou equivalente.



Bloco D - Higiene

Vestiários Acessíveis - Feminino e Masculino

02	Bacia sanitária convencional, DECA ou equivalente com acessórios.
02	Papeleira de sobrepor interfolhado.
02	Ducha higiênica com registro e derivação, DECA ou equivalente.
02	Válvula de descarga com duplo acionamento.
02	Lavatório suspenso de canto, cor branco gelo, DECA ou equivalente.
02	Torneira automática (de pressão) para lavatório de mesa bica baixa, com acionamento por alavanca, DECA ou equivalente.
02	Espelho cristal 4mm sem moldura, dimensões 50x95cm.
02	Dispenser de papel-toalha, Melhoramentos ou equivalente.
02	Dispenser para sabonete líquido, Melhoramentos ou equivalente.
02	Barra de apoio horizontal para bacia (80cm), aço inox polido, DECA ou equivalente.
02	Barra de apoio lateral para bacia (80cm), aço inox polido, DECA ou equivalente.
02	Barra de apoio vertical para bacia (70cm), aço inox polido, DECA ou equivalente.
04	Barra de apoio vertical para lavatório (40cm), aço inox polido, DECA ou equivalente.
02	Gancho / cabide de parede em aço inox polido, DECA ou equivalente.
02	Chuveiro com desviador para duchas elétricas, LORENZETTI ou equivalente.
02	Acabamento para registro pequeno, DECA ou equivalente.
02	Barra de apoio horizontal para chuveiro (70cm), aço inox polido, DECA ou equivalente.
04	Barra de apoio vertical para chuveiro (70cm), aço inox polido, DECA ou equivalente.
02	Cadeira articulada para banho.

Vestiários Coletivos - Feminino e Masculino

08	Chuveiro com desviador para duchas elétricas, LORENZETTI ou equivalente.
08	Acabamento para registro pequeno, DECA ou equivalente.
10	Gancho / cabide de parede em aço inox polido, DECA ou equivalente.
02	Cuba de embutir oval cor branco gelo, DECA ou equivalente.
02	Torneira automática (de pressão) para lavatório de mesa bica baixa, DECA ou equivalente.
02	Espelho cristal 4mm sem moldura, dimensões 50x100cm.
02	Dispenser toalha, Melhoramentos ou equivalente.
02	Saboneteira, Melhoramentos ou equivalente.



Ministério da Educação
Fundo Nacional de Desenvolvimento da Educação
Diretoria de Gestão, Articulação e Projetos Educacionais - DIGAP
Coordenação Geral de Infraestrutura Educacional - CGEST

FOLHAS: 922

Nº PROCESSO: 259/2023

Assinatura: /

FNDE
Fundo Nacional
de Desenvolvimento
da Educação

Lava-mãos

02	Cuba de embutir oval cor branco gelo, DECA ou equivalente.
02	Torneira automática (de pressão) para lavatório de mesa bica baixa, DECA ou equivalente.
01	Dispenser toalha, Melhoramentos ou equivalente.
01	Saboneteira, Melhoramentos ou equivalente.

Bloco G - Pedagógico 1

Salas de aula - 01 e 02

02	Cuba de embutir em aço inoxidável completa, dimensões 50x40x20cm.
02	Torneira para cozinha de mesa bica alta, DECA ou equivalente.

Bloco H - Pedagógico 2

Salas de aula - 03, 04 e 05

03	Cuba de embutir em aço inoxidável completa, dimensões 50x40x20cm.
03	Torneira para cozinha de mesa bica alta, DECA ou equivalente.

Sanitários Acessíveis - Feminino e Masculino

02	Bacia sanitária convencional, DECA ou equivalente com acessórios.
02	Papeleira de sobrepor interfolhado.
02	Ducha higiênica com registro e derivação, DECA ou equivalente.
02	Válvula de descarga com duplo acionamento.
02	Lavatório suspenso de canto, cor branco gelo, DECA ou equivalente.
02	Torneira automática (de pressão) para lavatório de mesa bica baixa, com acionamento por alavanca, DECA ou equivalente.
02	Espelho cristal 4mm sem moldura, dimensões 50x95cm.
02	Dispenser de papel-toalha, Melhoramentos ou equivalente.
02	Dispenser para sabonete líquido, Melhoramentos ou equivalente.
04	Barra de apoio horizontal para bacia (80cm), aço inox polido, DECA ou equivalente.
02	Barra de apoio vertical para bacia (70cm), aço inox polido, DECA ou equivalente.
04	Barra de apoio vertical para lavatório (40cm), aço inox polido, DECA ou equivalente.



Ministério da Educação
Fundo Nacional de Desenvolvimento da Educação
Diretoria de Gestão, Articulação e Projetos Educacionais - DIGAP
Coordenação Geral de Infraestrutura Educacional - CGEST

OLHAS: 923
Nº PROCESSO: 259/2023
Assinatura: /

FNDE
Fundo Nacional
de Desenvolvimento
da Educação

Sanitário Feminino	
04	Bacia sanitária convencional, DECA, ou equivalente com acessórios.
04	Papeleira de sobrepor (rolo até 500m).
04	Válvula de descarga com duplo acionamento.
03	Cuba de embutir oval cor branco gelo, DECA ou equivalente.
03	Torneira automática (de pressão) para lavatório de mesa bica baixa, DECA ou equivalente.
03	Espelho cristal 4mm sem moldura, dimensões 50x95cm.
02	Dispenser toalha, Melhoramentos ou equivalente.
02	Saboneteira, Melhoramentos ou equivalente.
Sanitário Masculino	
02	Bacia sanitária convencional, DECA, ou equivalente com acessórios.
02	Papeleira de sobrepor (rolo até 500m).
02	Válvula de descarga com duplo acionamento.
03	Mictório cor branco gelo, DECA ou equivalente.
03	Cuba de embutir oval cor branco gelo, DECA ou equivalente.
03	Torneira automática (de pressão) para lavatório de mesa bica baixa, DECA ou equivalente.
03	Espelho cristal 4mm sem moldura, dimensões 50x95cm.
02	Dispenser toalha, Melhoramentos ou equivalente.
02	Saboneteira, Melhoramentos ou equivalente.
Lava-mãos	
03	Cuba de embutir oval cor branco gelo, DECA ou equivalente.
03	Torneira automática (de pressão) para lavatório de mesa bica baixa, DECA ou equivalente.
02	Dispenser toalha, Melhoramentos ou equivalente.
02	Saboneteira, Melhoramentos ou equivalente.
Bloco I – Pedagógico 3	
Salas de aula – 06, 07, 08 e 09	
04	Cuba de embutir em aço inoxidável completa, dimensões 50x40x20cm.
04	Torneira para cozinha de mesa bica alta, DECA ou equivalente.



Ministério da Educação
Fundo Nacional de Desenvolvimento da Educação
Diretoria de Gestão, Articulação e Projetos Educacionais - DIGAP
Coordenação Geral de Infraestrutura Educacional - CGEST

FOLHAS: 924

Nº PROCESSO: 259/2013

Assinatura:
FNDE
Fundo Nacional
de Desenvolvimento
da Educação

Bloco J – Pedagógico 4

Salas de aula – 10, 11, 12 e 13

04 Cuba de embutir em aço inoxidável completa, dimensões 50x40x20cm.

04 Torneira para cozinha de mesa bica alta, DECA ou equivalente.

Sanitário Feminino

04 Bacia sanitária convencional, DECA, ou equivalente com acessórios.

04 Papeleira de sobrepor (rolo até 500m).

04 Válvula de descarga com duplo acionamento.

03 Cuba de embutir oval cor branco gelo, DECA ou equivalente.

03 Torneira automática (de pressão) para lavatório de mesa bica baixa, DECA ou equivalente.

03 Espelho cristal 4mm sem moldura, dimensões 50x95cm.

02 Dispenser toalha, Melhoramentos ou equivalente.

02 Saboneteira, Melhoramentos ou equivalente.

Sanitário Masculino

02 Bacia sanitária convencional, DECA, ou equivalente com acessórios.

02 Papeleira de sobrepor (rolo até 500m).

02 Válvula de descarga com duplo acionamento.

03 Mictório cor branco gelo, DECA ou equivalente.

03 Cuba de embutir oval cor branco gelo, DECA ou equivalente.

03 Torneira automática (de pressão) para lavatório de mesa bica baixa, DECA ou equivalente.

03 Espelho cristal 4mm sem moldura, dimensões 50x95cm.

02 Dispenser toalha, Melhoramentos ou equivalente.

02 Saboneteira, Melhoramentos ou equivalente.

Lava-mãos

03 Cuba de embutir oval cor branco gelo, DECA ou equivalente.

03 Torneira automática (de pressão) para lavatório de mesa bica baixa, DECA ou equivalente.

02 Dispenser toalha, Melhoramentos ou equivalente.

02 Saboneteira, Melhoramentos ou equivalente.





Ministério da Educação
Fundo Nacional de Desenvolvimento da Educação
Diretoria de Gestão, Articulação e Projetos Educacionais - DIGAP
Coordenação Geral de Infraestrutura Educacional - CGEST

OLINDA, 926
Nº PROCESSO: 259/2023

Assinatura:
FNDE
Fundo Nacional
de Desenvolvimento
da Educação

PA2	02	0,90 x 2,10	01 folha, de abrir, em alumínio, com veneziana.	Copa dos funcionários
PA3	05	0,90 x 2,10	01 folhas, de abrir, com veneziana.	D.M.L., Lavanderia, Vestiários alunos e Depósitos
PA4	12	0,80 x 1,65	01 folhas, de abrir, com veneziana.	Sanitários alunos
PA5	08	0,70 x 1,65	01 folhas, de abrir, com veneziana.	Vestiários alunos
PA6	17	1,70 x 2,15 + 0,70	02 folhas de abrir com bandeira superior em vidro + lambril	Salas de aula, Salas multiuso e Sala de recursos multifuncionais
PA7	04	4,20 x 2,15 + 0,70	04 folhas de correr com bandeira superior em vidro + lambril	Salas multiuso e Biblioteca
PA8	01	2,10 x 2,15 + 0,70	02 folhas de correr com bandeira superior em vidro + lambril	Sala de recursos multifuncionais
PA9	01	1,20 x 2,10 + 0,65	02 folhas de abrir com bandeira superior em veneziana	Quadro elétrico
PA10	01	2,40 x 2,30	03 folhas de correr em veneziana	Quadro elétrico
PA11	02	1,20 x 1,70	02 folhas de abrir em veneziana	Depósito de gás



JANELAS DE ALUMÍNIO				
Código	Quantidade	Dimensões Internas (LxH)	Tipo	Ambiente
JA-1	02	2,10 X 1,30	correr + bandeira	Cozinha
JA-2	03	1,50 x 1,40	correr	Copa dos funcionários, Lavanderia
JA-3	01	2,80 x 2,05	correr + bandeira	Secretaria
JA-4	04	2,80 x 1,85	correr + bandeira	Secretaria, Coordenação e Direção
JA-5	03	3,50 x 1,85	correr + bandeira	Cozinha
JA-6	01	3,5 x 1,20	fixa	Secretaria
JA-7	03	2,80 x 2,30	fixa + bandeira	Biblioteca
JA-8	01	7,0 x 2,90	fixa + bandeira	Biblioteca
JA-9	66	0,85 x 2,10	maxim-ar	Salas de aula, Salas multiuso e Sala de recursos multifuncionais
JA-10	18	1,50 x 0,60	maxim-ar	Dispensa, Vest. func., Sanit. acess. alunos, Vest. acess. alunos, Vest. alunos, Dep., Dep. Mat. Esp.
JA-11	05	1,50 x 0,80	maxim-ar	Sanitários acessíveis adultos e Sanitários alunos
JA-12	20	2,80 x 0,80	maxim-ar	Almox., Sala reunião/prof., Salas de aula, Sanitários. alunos, Secretaria
JA-13	02	2,80 x 0,60	maxim-ar	Vestitários alunos
JA-14	03	2,80 x 1,85	maxim-ar	Orientação / atendimento e Sala professores / reunião.
JA-15	13	3,50 x 0,80	maxim-ar	Salas de aula

8.4. LISTAGEM DE DOCUMENTOS

8.4.1. DOCUMENTOS

Nome do arquivo	Título
13T-ARQ-MED-GER0_R00	Memorial Descritivo
13T-PLN-AT1-127V_R00	Planilha Orçamentária 220-127V
13T-PLN-AT1-220V_R00	Planilha Orçamentária 380-220V



Ministério da Educação
Fundo Nacional de Desenvolvimento da Educação
Diretoria de Gestão, Articulação e Projetos Educacionais - DIGAP
Coordenação Geral de Infraestrutura Educacional - CGEST

FOLHAS: 928
Nº PROCESSO: 259/2023

FNDE
Fundo Nacional
de Desenvolvimento
da Educação

Nome do arquivo	Título	Escala	Prancha
13T-ARQ-FCH-PDGG-26_R00	Fachadas - Bloco G (Pedagógico 1)	1:75	A1
13T-ARQ-PLC-PDGH-27_R00	Planta baixa, Cortes e Detalhe - Bloco H (Pedagógico 2)	indicada	A1
13T-ARQ-FCH-PDGH-28_R00	Fachadas - Bloco H (Pedagógico 2)	1:75	A1
13T-ARQ-PLC-PDGI-29_R00	Planta baixa, Cortes e Detalhes - Bloco I (Pedagógico 3)	indicada	A1
13T-ARQ-FCH-PDGI-30_R00	Fachadas - Bloco I (Pedagógico 3)	1:75	A1
13T-ARQ-FCH-PDGJ-31_R00	Planta baixa, Cortes e Detalhes - Bloco J (Pedagógico 4)	indicada	1100x594
13T-ARQ-FCH-PDGJ-32_R00	Fachadas - Bloco J (Pedagógico 4)	1:75	A1
13T-ARQ-PCD-GER0-33_R00	Detalhamento Mastros para Bandeiras e Bancos	1:25	A1
13T-ARQ-PCD-GER0-34_R00	Detalhamento Gradil para Vegetação	1:50	A1
13T-ARQ-PCD-GER0-35_R00	Detalhamento Chapa Perfurada	1:50	1100x800
13T-ARQ-PCD-GER0-36_R00	Detalhamento Chapa Perfurada	1:50	1100x800
13T-ARQ-PLE-PRT0-37_R00	Detalhamento Portões e Muros - Planta Baixa e Elevações	indicada	1250x900
13T-ARQ-AMP-QDGA-38_R00	Ampliação Bloco A - Equipamentos esportivos	indicada	A1
13T-ARQ-AMP-ADMB-39_R00	Ampliação Bloco B - Sanitários, Sala de reuniões/ Professores	1:25	1100x750
13T-ARQ-AMP-SERC-40_R00	Ampliação Bloco C - Lavanderia, Vestiários funcionários	1:25	A1
13T-ARQ-AMP-SERC-41_R00	Ampliação Bloco C - Varanda serviço, Copa	1:25	1100x594
13T-ARQ-AMP-SERC-42_R00	Ampliação Bloco C - Despensa, DML, Utensílios, Refeitório	1:25	A1
13T-ARQ-AMP-SERC-43_R00	Ampliação Bloco C - Cozinha	1:25	1100x750
13T-ARQ-AMP-HIGD-44_R00	Ampliação Bloco D - Vestiário acessível, Vestiário masculino	1:25	1100x594
13T-ARQ-AMP-BLTE-45_R00	Ampliação Bloco E - Biblioteca	1:25	1100x750
13T-ARQ-AMP-MLTF-46_R00	Ampliação Bloco F - Multiuso	1:25	1100x750



Nome do arquivo	Título	Escala	Prancha
13T-ARQ-AMP-PDGG-47_R00	Ampliação Bloco Pedagógico - Sala de aula	1:25	1100x750
13T-ARQ-AMP-PDGH-48_R00	Ampliação Bloco H - Sanitário acessível	1:25	A1
13T-ARQ-AMP-PDGH-49_R00	Ampliação Bloco H - Sanitário feminino	1:25	A1
13T-ARQ-AMP-PDGH-50_R00	Ampliação Bloco H - Sanitário masculino	1:25	A1
13T-ARQ-AMP-PDGJ-51_R00	Ampliação Bloco J - Sanitário feminino	1:25	A1
13T-ARQ-AMP-PDGJ-52_R00	Ampliação Bloco J - Sanitário masculino	1:25	A1

8.4.3. PRODUTOS GRÁFICOS - ESTRUTURAL - 161 PRANCHAS

Estrutura de Concreto - 147 pranchas

Nome do arquivo	Título	Escala	Prancha
13T-SCO-PLD-QDGA-01_R00	Planta de locação; Legenda dos blocos; Planta de cargas - Bloco A - Quadra	indicada	A0
13T-SCO-PLD-QDGA-02_R00	Detalhe das estacas escavadas 40cm; Forma de fundação - Bloco A - Quadra	indicada	800x700
13T-SCF-PLD-QDGA-03_R00	Forma do térreo e forma da cobertura - Bloco A - Quadra	1:50	A0
13T-SCO-CRT-QDGA-04_R00	Corte A-A; Corte B-B e Corte C-C - Bloco A - Quadra	1:50	700x500
13T-SCA-DET-QDGA-05_R00	Planta de armações fundações e térreo - Bloco A - Quadra	indicada	A0
13T-SCA-DET-QDGA-06_R00	Planta de armações cobertura - Bloco A - Quadra	indicada	700x500
13T-SCO-PLD-ADMB-07_R00	Planta de locação; Legenda dos blocos - Bloco B - Administração	indicada	1189x725
13T-SCO-PLD-ADMB-08_R00	Planta de cargas; Detalhe estacas escavadas 40 cm - Bloco B - Administração	indicada	1189x725
13T-SCF-PLD-ADMB-09_R00	Forma de fundação - Bloco B - Administração	indicada	841x700
13T-SCF-PLD-ADMB-10_R00	Forma do térreo - Bloco B - Administração	indicada	841x700



Ministério da Educação
Fundo Nacional de Desenvolvimento da Educação
Diretoria de Gestão, Articulação e Projetos Educacionais - DIGAP
Coordenação Geral de Infraestrutura Educacional - CGEST

OLHAS: 930
Nº PROCESSO: 259/2023

FNDE
Fundo Nacional
de Desenvolvimento
da Educação

Nome do arquivo	Título	Escala	Prancha
13T-SCF-PLD-ADMB-11_R00	Forma de cobertura – Bloco B - Administração	indicada	841x700
13T-SCO-CRT-ADMB-12_R00	Cortes A-A, B-B, C-C e D-D – Bloco B - Administração	1:50	841X700
13T-SFN-DET-ADMB-13_R00	Armações de Fundações – Bloco B - Administração	indicada	1050x594
13T-SFN-DET-ADMB-14_R00	Armações de Fundações – Bloco B - Administração	indicada	1050x594
13T-SCA-DET-ADMB-15_R00	Armações do térreo – Bloco B - Administração	indicada	1050x594
13T-SCA-DET-ADMB-16_R00	Armações do térreo – Bloco B - Administração	indicada	1050x594
13T-SCA-DET-ADMB-17_R00	Armações do térreo – Bloco B - Administração	indicada	1050x594
13T-SCA-DET-ADMB-18_R00	Armações da cobertura – Bloco B - Administração	indicada	1050x594
13T-SCA-DET-ADMB-19_R00	Armações da cobertura – Bloco B - Administração	indicada	1050x594
13T-SCO-PLD-SERC-20_R00	Planta de locação; Legenda de blocos – Bloco C - Serviço	indicada	1050x594
13T-SCO-PLD-SERC-21_R00	Planta de locação; Legenda de blocos – Bloco C - Serviço	indicada	1050x594
13T-SCF-PLD-SERC-22_R00	Forma fundação e térreo geral - Bloco C - serviço	indicada	1050x594
13T-SCF-PLD-SERC-23_R00	Forma térreo cozinha e cobertura geral- Bloco C - Serviço	indicada	1050x594
13T-SCF-PLD-SERC-24_R00	Forma cobertura cozinha; Corte A-A e Corte B-B – Bloco C - Serviço	indicada	A1
13T-SFN-DET-SERC-25_R00	Armações fundações - Bloco C - Serviço	indicada	1050x594
13T-SFN-DET-SERC-26_R00	Armações do térreo - Bloco C - Serviço	indicada	1050x594
13T-SCA-DET-SERC-27_R00	Armações do térreo geral - Bloco C - Serviço	indicada	1050x594



Ministério da Educação
Fundo Nacional de Desenvolvimento da Educação
Diretoria de Gestão, Articulação e Projetos Educacionais - DIGAP
Coordenação Geral de Infraestrutura Educacional - CGEST

FOLHAS: 931
Nº PROCESSO: 259/2023
Assinatura: [assinatura]
FNDE
Fundo Nacional
de Desenvolvimento
da Educação

Nome do arquivo	Título	Escala	Prancha
13T-SCA-DET-SERC-28_R00	Armações do térreo geral - Bloco C - Serviço	indicada	1050x594
13T-SCA-DET-SERC-29_R00	Armações térreo cozinha - Bloco C - Serviço	indicada	1050x594
13T-SCA-DET-SERC-30_R00	Armações térreo cozinha - Bloco C - Serviço	indicada	1050x594
13T-SCA-DET-SERC-31_R00	Armações térreo cozinha - Bloco C - Serviço	indicada	1050x594
13T-SCA-DET-SERC-32_R00	Armações cobertura geral - Bloco C - Serviço	indicada	1050x594
13T-SCA-DET-SERC-33_R00	Armações cobertura geral; Armações cobertura cozinha - Bloco C - Serviço	indicada	1050x594
13T-SCO-PLD-HIGD-34_R00	Planta de locação e cargas; Legenda dos blocos - Bloco D - Higiene	indicada	1050x594
13T-SCO-PLD-HIGD-35_R00	Planta de forma fundação e térreo; Detalhe das estacas escavadas 40 cm - Cortes A-A, B-B - Bloco D - higiene	indicada	1050x954
13T-SCO-PLD-HIGD-36_R00	Armações fundação - Bloco D - higiene	indicada	1050x594
13T-SCA-PLD-HIGD-37_R00	Armações do térreo - Bloco D - higiene	indicada	1050x594
13T-SCO-PLD-BLTE-38_R00	Planta de locação e cargas; Legenda dos blocos - Bloco E - Biblioteca	indicada	1050x594
13T-SCO-PLD-BLTE-39_R00	Forma de fundação, Térreo e Cobertura; Cortes A-A, B-B - Bloco E - Biblioteca	indicada	1050x594
13T-SCA-PLD-BLTE-40_R00	Armações de fundações - Bloco E - Biblioteca	indicada	1050x594
13T-SCA-PLD-BLTE-41_R00	Armações do térreo - Bloco E - Biblioteca	indicada	1050x594
13T-SCA-PLD-BLTE-42_R00	Armações do térreo; Detalhe das estacas escavadas 40cm - Bloco E - Biblioteca	indicada	1050x594
13T-SCO-PLD-MLTF-43_R00	Planta de locação; Legenda dos blocos - Bloco F - Multiuso	indicada	1050x594
13T-SCO-PLD-MLTF-44_R00	Planta de cargas, Detalhe estacas escavadas 40 cm - Bloco F - Multiuso	indicada	1050x594



Ministério da Educação
Fundo Nacional de Desenvolvimento da Educação
Diretoria de Gestão, Articulação e Projetos Educacionais - DIGAP
Coordenação Geral de Infraestrutura Educacional - CGEST

FOLHAS: 432
Nº PROCESSO: 269/2023
Assinatura: /

FNDE
Fundo Nacional
de Desenvolvimento
da Educação

Nome do arquivo	Título	Escala	Prancha
13T-SCF-PLD-MLTF-45_R00	Planta de forma fundação e terreno – Bloco F - Multiuso	indicada	1050x594
13T-SCO-PLD-MLTF-46_R00	Planta de forma cobertura; Corte A-A, B-B – Bloco F - Multiuso	indicada	1050x594
13T-SFN-PLD-MLTF-47_R00	Armações da fundação - Bloco F - Multiuso	indicada	1050x594
13T-SFN-PLD-MLTF-48_R00	Armações da fundação – Bloco F - Multiuso	indicada	1050x594
13T-SFN-PLD-MLTF-49_R00	Armações da fundação - Bloco F - Multiuso	indicada	A1
13T-SCA-PLD-MLTF-50_R00	Armações de fundações – Bloco F - Multiuso	indicada	1050x594
13T-SCA-PLD-MLTF-51_R00	Armações do terreno – Bloco F - Multiuso	indicada	1050x594
13T-SCA-PLD-MLTF-52_R00	Armações da cobertura - Bloco F - Multiuso	indicada	A1
13T-SCA-PLD-MLTF-53_R00	Armações do terreno – Bloco F - Multiuso	indicada	A1
13T-SCO-PLD-PDGG-54_R00	Planta de locação; Legenda dos blocos – Bloco G - Pedagógico 1	indicada	1050x594
13T-SCC-PLD-PDGG-55_R00	Planta de cargas – Bloco G - Pedagógico 1	indicada	A1
13T-SCF-PLD-PDGG-56_R00	Forma do terreno e fundação - Bloco G - Pedagógico 1	indicada	A1
13T-SCO-PLD-PDGG-57_R00	Forma da cobertura; Corte A-A, B-B - Bloco G - Pedagógico 1	indicada	A1
13T-SFN-DET-PDGG-58_R00	Armações de fundações - Bloco G - Pedagógico 1	indicada	1050x594
13T-SFN-DET-PDGG-59_R00	Armações de fundações - Bloco G - Pedagógico 1	indicada	1050x594
13T-SFN-DET-PDGG-60_R00	Armações de fundações - Bloco G - Pedagógico 1	indicada	1050x594
13T-SCA-DET-PDGG-61_R00	Armações do terreno - Bloco G - Pedagógico 1	indicada	1050x594



Ministério da Educação
Fundo Nacional de Desenvolvimento da Educação
Diretoria de Gestão, Articulação e Projetos Educacionais - DIGAP
Coordenação Geral de Infraestrutura Educacional - CGEST

FNDE
Fundo Nacional
de Desenvolvimento
da Educação

Nome do arquivo	Título	Escala	Prancha
13T-SCA-DET-PDGG-62_R00	Armações do térreo - Bloco G - Pedagógico 1	indicada	A1
13T-SCA-DET-PDGG-63_R00	Armações da cobertura - Bloco G - Pedagógico 1	indicada	1050x594
13T-SCO-PLD-PDGH-64_R00	Planta de locação; Legenda dos blocos - Bloco H - Pedagógico 2	indicada	1050x594
13T-SCO-PLD-PDGH-65_R00	Planta de cargas; Detalhe estaca escavada 40 cm - Bloco H - Pedagógico 2	indicada	1050x594
13T-SCF-PLD-PDGH-66_R00	Planta de forma de fundação e térreo - Bloco H - Pedagógico 2	indicada	1189x726
13T-SCO-PLD-PDGH-67_R00	Planta de forma de fundação e térreo - Bloco H - Pedagógico 2	indicada	1050x594
13T-SFN-DET-PDGH-68_R00	Armações fundações - Bloco H - Pedagógico 2	indicada	A1
13T-SFN-DET-PDGH-69_R00	Armações fundações - Bloco H - Pedagógico 2	indicada	1050x594
13T-SFN-DET-PDGH-70_R00	Armações fundações - Bloco H - Pedagógico 2	indicada	1050x594
13T-SFN-DET-PDGH-71_R00	Armações fundações - Bloco H - Pedagógico 2	indicada	1050x594
13T-SFN-DET-PDGH-72_R00	Armações fundações - Bloco H - Pedagógico 2	indicada	1050x594
13T-SCA-DET-PDGH-73_R00	Armações térreo - Bloco H - Pedagógico 2	indicada	1050x594
13T-SCA-DET-PDGH-74_R00	Armações térreo - Bloco H - Pedagógico 2	indicada	1050x594
13T-SCA-DET-PDGH-75_R00	Armações térreo - Bloco H - Pedagógico 2	indicada	1050x594
13T-SCA-DET-PDGH-76_R00	Armações térreo - Bloco H - Pedagógico 2	indicada	1050x594
13T-SCA-DET-PDGH-77_R00	Armações da fundação - Bloco H - Pedagógico 2	indicada	A1
13T-SCA-DET-PDGH-78_R00	Armações de cobertura - Bloco H - Pedagógico 2	indicada	1189x726



Ministério da Educação
Fundo Nacional de Desenvolvimento da Educação
Diretoria de Gestão, Articulação e Projetos Educacionais - DIGAP
Coordenação Geral de Infraestrutura Educacional - CGEST

FOLHAS: 934

Nº PROCESSO: 259/2023

Assinatura: _____

FNDE
Fundo Nacional
de Desenvolvimento
da Educação

Nome do arquivo	Título	Escala	Prancha
13T-SCO-PLD-PDGI-79_R00	Planta de locação; Legenda dos blocos - Bloco I - Pedagógico 3	indicada	1050x594
13T-SCO-PLD-PDGI-80_R00	Planta de cargas; Detalhe estaca escavada 40cm - Bloco I - Pedagógico 3	indicada	1050x594
13T-SCF-PLD-PDGI-81_R00	Armações de forma de fundação e térreo - Bloco I - Pedagógico 3	indicada	1189x726
13T-SCO-PLD-PDGI-82_R00	Armações de forma de cobertura - Corte A-A, B-B Bloco I - Pedagógico 3	indicada	1050x594
13T-SFN-DET-PDGI-83_R00	Armações de fundações - Bloco I - Pedagógico 3	indicada	A1
13T-SFN-DET-PDGI-84_R00	Armações de fundações - Bloco I - Pedagógico 3	indicada	1050x594
13T-SFN-DET-PDGI-85_R00	Armações de fundações - Bloco I - Pedagógico 3	indicada	1050x594
13T-SFN-DET-PDGI-86_R00	Armações de fundações - Bloco I - Pedagógico 3	indicada	1050x594
13T-SFN-DET-PDGI-87_R00	Armações de fundações - Bloco I - Pedagógico 3	indicada	1050x594
13T-SCA-DET-PDGI-88_R00	Armações do térreo - Bloco I - Pedagógico 3	indicada	1050x594
13T-SCA-DET-PDGI-89_R00	Armações de fundações - Bloco I - Pedagógico 3	indicada	1050x594
13T-SCA-DET-PDGI-90_R00	Armações do Térreo - Bloco I - Pedagógico 3	indicada	1050x594
13T-SCA-DET-PDGI-91_R00	Armações do térreo - Bloco I - Pedagógico 3	indicada	1050x594
13T-SCA-DET-PDGI-92_R00	Armações da Cobertura - Bloco I - Pedagógico 3	indicada	1189X726
13T-SCO-PLD-PDGJ-93_R00	Planta de locação; Legenda dos blocos - Bloco J - Pedagógico 4	indicada	1189X796
13T-SCO-PLD-PDGJ-94_R00	Planta de locação; Legenda dos blocos - Bloco J - Pedagógico 4	indicada	1189X796
13T-SCF-PLD-PDGJ-95_R00	Planta de forma de fundação e térreo - Bloco J - Pedagógico 4	indicada	11189X796



Ministério da Educação
Fundo Nacional de Desenvolvimento da Educação
Diretoria de Gestão, Articulação e Projetos Educacionais - DIGAP
Coordenação Geral de Infraestrutura Educacional - CGEST

FOLHAS: 935
Nº PROCESSO: 259/2023
Assinatura: /

FNDE
Fundo Nacional
de Desenvolvimento
da Educação

Nome do arquivo	Título	Escala	Prancha
13T-SCO-PLD-PDGJ-96_R00	Planta de forma da cobertura; Corte A-A, B-B, C-C - Bloco J - Pedagógico 4	indicada	1050x594
13T-SFN-DET-PDGJ-97_R00	Armações fundação - Bloco J - Pedagógico 4	indicada	1050x594
13T-SFN-DET-PDGJ-98_R00	Armações fundação - Bloco J - Pedagógico 4	indicada	1050x594
13T-SFN-DET-PDGJ-99_R00	Armações fundação - Bloco J - Pedagógico 4	indicada	1050x594
13T-SFN-DET-PDGJ-100_R00	Armações fundação - Bloco J - Pedagógico 4	indicada	1050x594
13T-SFN-DET-PDGJ-101_R00	Armações fundação - Bloco J - Pedagógico 4	indicada	1050x594
13T-SFN-DET-PDGJ-102_R00	Armações fundação - Bloco J - Pedagógico 4	indicada	1050x594
13T-SCA-DET-PDGJ-103_R00	Armações do térreo - Bloco J - Pedagógico 4	indicada	1050x594
3T-SCA-DET-PDGJ-104_R00	Armações do térreo - Bloco J - Pedagógico 4	indicada	1050x594
13T-SCA-DET-PDGJ-105_R00	Armações do térreo - Bloco J - Pedagógico 4	indicada	1050x594
13T-SCA-DET-PDGJ-106_R00	Armações do térreo - Bloco J - Pedagógico 4	indicada	1050x594
3T-SCA-DET-PDGJ-107_R00	Armações do térreo - Bloco J - Pedagógico 4	indicada	1050x594
13T-SCA-DET-PDGJ-108_R00	Armações de cobertura - Bloco J - Pedagógico 4	indicada	1189x726
13T-SCO-PLD-GER0-109_R00	Planta de locação parte A; Legenda dos blocos - Muro	indicada	A0
13T-SCO-PLD-GER0-110_R00	Planta de locação parte B; Legenda dos blocos - Muro	indicada	A0
13T-SCO-PLD-GER0-111_R00	Planta de locação parte C; Legenda dos blocos - Muro	indicada	A0
13T-SCO-PLD-GER0-112_R00	Planta de locação parte D; Legenda dos blocos - Muro	indicada	A0



Ministério da Educação
Fundo Nacional de Desenvolvimento da Educação
Diretoria de Gestão, Articulação e Projetos Educacionais - DIGAP
Coordenação Geral de Infraestrutura Educacional - CGEST

FOLHAS: 936

Nº PROCESSO: 259/2023

Assinatura: /

FNDE
Fundo Nacional
de Desenvolvimento
da Educação

Nome do arquivo	Título	Escala	Prancha
13T-SCO-PLD-GER0-113_R00	Planta de locação parte E; Legenda dos blocos – Muro	indicada	A0
13T-SCO-PLD-GER0-114_R00	Planta de locação parte F; Legenda dos blocos – Muro	indicada	A0
13T-SCO-PLD-GER0-115_R00	Planta de locação - Tabelas; Legenda dos blocos – Muro	indicada	A1
13T-SCC-PLD-GER0-116_R00	Planta de Cargas - parte A – Muro	indicada	A0
13T-SCC-PLD-GER0-117_R00	Planta de Cargas - parte B – Muro	indicada	A0
13T-SCC-PLD-GER0-118_R00	Planta de Cargas - parte C – Muro	indicada	A0
13T-SCC-PLD-GER0-119_R00	Planta de Cargas - parte D – Muro	indicada	A0
13T-SCC-PLD-GER0-120_R00	Planta de Cargas - parte E – Muro	indicada	A0
13T-SCC-PLD-GER0-121_R00	Planta de Cargas - parte F – Muro	indicada	A0
13T-SCO-PLD-GER0-122_R00	Planta de cargas – Tabelas; Detalhe Estaca 40 cm - Muro	indicada	A1
13T-SFN-PLD-GER0-123_R00	Planta de Forma da Fundação - Parte A - Muro	indicada	A0
13T-SFN-PLD-GER0-124_R00	Planta de Forma da Fundação - Parte B - Muro	indicada	A0
13T-SFN-PLD-GER0-125_R00	Planta de Forma da Fundação - Parte C - Muro	indicada	A0
13T-SFN-PLD-GER0-126_R00	Planta de Forma da Fundação - Parte D - Muro	indicada	A0
13T-SFN-PLD-GER0-127_R00	Planta de Forma da Fundação - Parte E - Muro	indicada	A0
13T-SFN-PLD-GER0-128_R00	Planta de Forma da Fundação - Parte F - Muro	indicada	A0
13T-SCF-PLD-GER0-129_R00	Planta de Forma do Térreo - Parte A - Muro	indicada	A0
13T-SCF-PLD-GER0-130_R00	Planta de Forma do Térreo - Parte B - Muro	indicada	A0
13T-SCF-PLD-GER0-131_R00	Planta de Forma do Térreo - Parte C - Muro	indicada	A0

FUNDO NACIONAL DE DESENVOLVIMENTO DA EDUCAÇÃO – FNDE

SBS Q.2 Bloco F Edifício FNDE - - 70.070-929 – Brasília, DF

E-mail: projetos.engenharia@fnde.gov.br – Site: www.fnde.gov.br

143

SBS Q.2 Bloco F Edifício FNDE – 70.070-929 – Brasília, DF

E-mail: projetos.engenharia@fnde.gov.br – Site: www.fnde.gov.br

144





8.4.4. PRODUTOS GRÁFICOS - HIDRÁULICA – 21 pranchas

Instalação de água fria – 08 pranchas

Nome do arquivo	Título	Escala	Prancha
13T-HAG-PLB-GER0-01_R00	Lançamento Hidráulico – Térreo	1:100	A0
13T-HAG-PLB-GER0-02_R00	Lançamento Hidráulico – Barrilete	1:100	A0
13T-HAG-DET-GER0-03_R00	Detalhes H1 ao H12	1:25	A0
13T-HAG-DET-GER0-04_R00	Detalhes H13 ao H38	1:25	A0
13T-HAG-DET-GER0-05_R00	Detalhes H39 ao H44, Cortes C1 ao C6	1:25	A0
13T-HAG-CRD-GER0-06_R00	Cortes C7 ao C40	1:25	A0
13T-HAG-CRT-GER0-07_R00	Cortes C41 ao C64, Det. Grupo de pressão	1:25	A0
13T-HAG-CRT-GER0-08_R00	Detalhe Reservatório	indicada	A1

Instalação Sanitária – 07 pranchas

Nome do arquivo	Título	Escala	Prancha
13T-HEG-PLB-GER0-01_R00	Lançamento Pluvial e dreno - Térreo	1:100	A0
13T-HEG-PLB-GER0-02_R00	Lançamento Pluvial, Esgoto e Dreno - Térreo	1:100	A0
13T-HEG-DET-GER0-03_R00	Detalhes S1 ao S10	1:25	A0
13T-HEG-DET-GER0-04_R00	Detalhes S11 ao S19, Corte 1	1:25	A0
13T-HEG-DET-GER0-05_R00	Detalhes Construtivos	indicada	1050x594
13T-HEG-PLB-GER0-06_R00	Lançamento Pluvial e Esgoto - Barrilete	1:100	A0
13T-HEG-PLB-GER0-07_R00	Lançamento Pluvial e Esgoto - Cobertura	1:100	A0

Sistema De Proteção Contra Incêndio – 05 pranchas

Nome do arquivo	Título	Escala	Prancha
13T-HIN-PLD-GER0-01_R00	Sinalização de Emergência	indicada	A0
13T-HIN-PLD-GER0-02_R00	Iluminação de Emergência; extintor	indicada	A0
13T-HIN-PLD-GER0-03_R00	Alarme Manual	indicada	A0
13T-HIN-PLD-GER0-04_R00	Hidrantes	indicada	A0
13T-HIN-CRD-GER0-05_R00	Detalhes Hidrantes, detalhe reservatório	indicada	A0

Instalação de Gás Combustível – 01 prancha

Nome do arquivo	Título	Escala	Prancha
13T-HGC-PDL-GER0-01_R00	Central de Gás, detalhamento	indicada	A1



8.4.5. PRODUTOS GRÁFICOS - ELÉTRICA – 21 pranchas

Instalações Elétricas – 220-127V – 10 pranchas

Nome do arquivo	Título	Escala	Prancha
13T-ELE-DIG-GER0-01_220-127V_R00	Diagrama funcional – 220-127V	indicada	1050x594
13T-ELE-IMP-GER0-02_220-127V_R00	Distribuição da rede elétrica – 220-127V Ramais de alimentação dos quadros Planta Baixa Geral	1:100	1374x841
13T-ELE-IMP-GER0-03_220-127V_R00	Iluminação externa – 220-127V	1:75	1374x841
13T-ELE-IMP-GER0-04_220-127V_R00	Iluminação externa 2 – 220-127V	1:75	1374x841
13T-ELE-PLD-GER0-05_220-127V_R00	Distribuição da rede elétrica – 220-127V Iluminação e Tomadas Bloco B (Administração) e Bloco C (Serviço)	1:50	1374x841
13T-ELE-PLD-GER0-06_220-127V_R00	Distribuição da rede elétrica – 220-127V Iluminação e Tomadas Bloco E (Biblioteca) e Bloco F (Multiuso)	1:50	A0
13T-ELE-PLD-GER0-07_220-127V_R00	Distribuição da rede elétrica – 220-127V Iluminação e Tomadas Bloco G (Pedagógico 1) e Bloco H (Pedagógico 2)	1:50	1374x841
13T-ELE-PLD-PDGI-08_220-127V_R00	Distribuição da rede elétrica – 220-127V Iluminação e Tomadas Bloco I (Pedagógico 3)	1:50	A0
13T-ELE-PLD-PDGJ-09_220-127V_R00	Distribuição da rede elétrica – 220-127V Iluminação e Tomadas Bloco J (Pedagógico 4)	1:50	A0
13T-ELE-PLB-GER0-10_220-127V_R00	Distribuição da rede elétrica – 220-127V Iluminação e Tomadas Bloco A (Quadra) e Bloco D (Higiene)	1:50	1374x841

Instalações Elétricas – 380-220V – 08 pranchas

Nome do arquivo	Título	Escala	Prancha
13T-ELE-DIG-GER0-01_380-220V_R00	Diagrama funcional – 380-220V	indicada	1050x594
13T-ELE-IMP-GER0-02_380-220V_R00	Distribuição da rede elétrica – 380-220V Ramais de alimentação dos quadros Planta Baixa Geral	1:100	1374x841
13T-ELE-IMP-GER0-03_380-220V_R00	Iluminação externa – 380-220V	1:75	1374x841
13T-ELE-IMP-GER0-04_380-220V_R00	Iluminação externa 2 – 380-220V	1:75	1374x841



Ministério da Educação
Fundo Nacional de Desenvolvimento da Educação
Diretoria de Gestão, Articulação e Projetos Educacionais - DIGAP
Coordenação Geral de Infraestrutura Educacional - CGEST

FOLHAS: 941
Nº PROCESSO: 259/2023
Assinatura: /

FNDE
Fundo Nacional
de Desenvolvimento
da Educação

Nome do arquivo	Título	Escala	Prancha
13T-ELE-PLD-GER0-05_380-220V_R00	Distribuição da rede elétrica – 380-220V Iluminação e Tomadas Bloco B (Administração) e Bloco C (Serviço)	1:50	1374x841
13T-ELE-PLD-GER0-06_380-220V_R00	Distribuição da rede elétrica – 380-220V Iluminação e Tomadas Bloco E (Biblioteca) e Bloco F (Multiuso)	1:50	A0
13T-ELE-PLD-GER0-07_380-220V_R00	Distribuição da rede elétrica – 380-220V Iluminação e Tomadas Bloco G (Pedagógico 1) e Bloco H (Pedagógico 2)	1:50	1374x841
13T-ELE-PLD-PDGI-08_380-220V_R00	Distribuição da rede elétrica – 380-220V Iluminação e Tomadas Bloco I (Pedagógico 3)	1:50	A0
13T-ELE-PLD-PDGJ-09_380-220V_R00	Distribuição da rede elétrica – 380-220V Iluminação e Tomadas Bloco J (Pedagógico 4)	1:50	A0
13T-ELE-PLB-GER0-10_380-220V_R00	Distribuição da rede elétrica – 380-220V Iluminação e Tomadas Bloco A (Quadra) e Bloco D (Higiene)	1:50	1374x841

Sistema de Proteção contra Descargas Atmosféricas – 01 prancha

Nome do arquivo	Título	Escala	Prancha
13T-EDA-PLD-GER0-01_R00	Malha captora e Malha de aterramento	1:200	1189x630



Instalação de Cabeamento Estruturado – 05 pranchas

Nome do arquivo	Título	Escala	Prancha
13T-ECE-IMP-GER0-01_R00	Ramais cabeamento estruturado – Planta Baixa Geral	1:100	A0
13T-ECE-PLD-GER0-02_R00	Distribuição cabeamento estruturado – Bloco B (Administração) e Bloco C (Serviço)	1:50	A0
13T-ECE-PLD-GER0-03_R00	Distribuição cabeamento estruturado – Bloco E (Biblioteca) e Bloco F (Multiuso)	1:50	A1
13T-ECE-PLD-GER0-04_R00	Distribuição cabeamento estruturado – Bloco G (Pedagógico 1) e Bloco H (Pedagógico 2)	1:50	1374x841
13T-ECE-PLD-GER0-05_R00	Distribuição cabeamento estruturado – Bloco I (Pedagógico 3) e Bloco J (Pedagógico 4)	1:50	1374x841

8.4.6. PRODUTOS GRÁFICOS - MECÂNICA – 05 pranchas

Instalações de Sistema de Exaustão – 02 pranchas

Nome do arquivo	Título	Escala	Prancha
13T-EEX-PLD-SERC-01_R00	Planta Baixa e Detalhe – Bloco C (Serviço)	indicada	A1
13T-ECL-CRD-SERC-02_R00	Cortes, Fachada e Detalhe – Bloco C (Serviço)	indicada	1100x800

Instalações de Sistema de Climatização – 03 pranchas

Nome do arquivo	Título	Escala	Prancha
13T-ECL-PLD-GER0-01_R00	Planta Baixa Térreo	indicada	A0
13T-ECL-PLD-GER0-02_R00	Planta Baixa Cobertura	indicada	A0
13T-ECL-DET-MLTF-03_R00	Detalhe Plataforma Técnica – Bloco F (Multiuso)	indicada	A1



8.5. ESCALA DE VARIAÇÃO DE CORES

8.5.1. TELHA ONDULADA PERFURADA



Figura 22 – imagem da série RAL 2000 - laranja

8.5.2. PAREDES EXTERNAS - PINTURA ACRÍLICA




Figura 23 – imagem com cores cinza escuro, cinza claro e laranja

COMPOSIÇÃO DE BDI (%)

* Para cálculo do BDI, deverá ser adotada a seguinte fórmula:

$$BDI = (((1+AC+S+R+G)*(1+DF)*(1+L))/(1-I))-1$$

Onde:

- AC ADMINISTRAÇÃO CENTRAL
- DF DESPESAS FINANCEIRAS
- R SEGURO, RISCO E GARANTIA DO EMPREENDIMENTO
- L LUCRO
- I TRIBUTOS

ITEM	DISCRIMINAÇÃO	(%)
AC	ADMINISTRAÇÃO CENTRAL	
	Administração central	5,50%
	Total AC =	5,50%
DF	DESPESAS FINANCEIRAS	
	Despesas financeiras	1,23%
	Total DF =	1,23%
S, R e G	SEGURO, RISCO E GARANTIA DO EMPREENDIMENTO	
	taxa de seguros	0,40%
	taxa de riscos	1,27%
	taxa de garantias	0,40%
	Total R=	2,07%
L	LUCRO	
	Lucro bruto	8,30%
	Total L =	8,30%
I	TRIBUTOS	
	PIS	0,65%
	COFINS	3,00%
	ISSQN	2,00%
	CPRB	4,50%
	Total I =	10,15%
	TOTAL (BDI) =	31,25%

FOLHAS: 945
 Nº PROCESSO: 259/2023
 Assinatura: /

ENCARGOS SOCIAIS SOBRE PREÇOS DA MÃO DE OBRA HORISTA E MENSALISTA			
CÓDIGO	DESCRIÇÃO	HORISTA %	MENSALISTA %
GRUPO A			
A1	INSS	0,00	0,00
A2	SESI	1,50	1,50
A3	SENAI	1,00	1,00
A4	INCRA	0,20	0,20
A5	SEBRAE	0,60	0,60
A6	SALÁRIO EDUCAÇÃO	2,50	2,50
A7	SEGURO CONTRA ACIDENTES DE TRABALHO	3,00	3,00
A8	FGTS	8,00	8,00
A9	SECONCI	1,00	1,00
A	TOTAL	17,80	17,80
GRUPO B			
B1	REPOUSO SEMANAL REMUNERADO	17,87	0,00
B2	FERIADOS	3,95	0,00
B3	AUXÍLIO ENFERMIDADE	0,86	0,67
B4	13º SALÁRIO	10,70	8,33
B5	LICENÇA PATERNIDADE	0,07	0,06
B6	FALTAS JUSTIFICADAS	0,71	0,56
B7	DIAS DE CHUVAS	1,46	0,00
B8	AUXÍLIO ACIDENTE DE TRABALHO	0,11	0,08
B9	FÉRIAS GOZADAS	14,04	10,93
B10	SALÁRIO MATERNIDADE	0,03	0,03
B	TOTAL DOS ENCARGOS SOCIAIS QUE RECEBEM INCIDÊNCIAS DE A	49,80	20,66
GRUPO C			
C1	AVISO PRÉVIO INDENIZADO	4,44	3,46
C2	AVISO PRÉVIO TRABALHADO	0,10	0,08
C3	FÉRIAS (INDENIZADAS)	0,00	0,00
C4	DEPÓSITO RESCISÃO SEM JUSTA CAUSA	3,94	3,07
C5	INDENIZAÇÃO ADICIONAL	0,37	0,29
C	TOTAL DOS ENCARGOS SOCIAIS QUE NÃO RECEBEM INCIDÊNCIAS GLOBAIS DE A	8,85	6,90
GRUPO D			
D1	REINCIDÊNCIA DE GRUPO A SOBRE GRUPO B	8,86	3,68
D2	REINCIDÊNCIA DE GRUPO A SOBRE AVISO PRÉVIO TRABALHADO E REINCIDÊNCIA DO FGTS SOBRE AVISO PRÉVIO INDENIZADO	0,37	0,29
D	TOTAL	9,23	3,97
TOTAL (A+B+C+D)		85,68	49,33

André Gonçalves Monteiro de Lima
 Engenheiro Civil
 CREA 1121601-7
 CPF: 447.374.632-05

FOLHAS: 946
Nº PROCESSO: 259/2023
Assinatura: _____

PROPONENTE : PREFEITURA MUNICIPAL DE SÃO DOMINGOS DO MARANHÃO - MA
OBRA: 13 SALAS - OPÇÃO 220V
DATA DE PREÇO: ABRIL/2021 COM DESONERAÇÃO
BDI=31,25%

ENCARGOS SOCIAIS = 85,68%

MEMÓRIA DE CÁLCULO

* EM RELAÇÃO A MEMÓRIA DE CÁLCULO, OS QUANTITATIVOS FORAM MANTIDOS DA PLANILHA PADRÃO DO FNDE.

Astré Gonçalves Monteiro de Lima
Engenheiro Civil
CBO 111015010-2
CPF 047.374.853-05



MINISTÉRIO DA EDUCAÇÃO

PROponente: PREFEITURA MUNICIPAL DE SÃO DOMINGOS DO MARANHÃO - MA

Obra: 13 SALAS - OPÇÃO 220V

Data de Preço: ABRIL/2021 COM DESONERAÇÃO

UNIDADE FEDERATIVA: MARANHÃO

Planilha Orçamentária

ENCARGOS SOCIAIS: 85,58%

BDI: 31,25%

Edificação principal de 13 salas	R\$ 0,23.972,11
----------------------------------	-----------------

ITEM	CODIGO	ROTEI	DESCRIÇÃO DOS SERVIÇOS	UN.	QUANT.	CUSTO (R\$)	PREÇO (R\$)	VALOR (R\$)
1. SERVIÇOS PRELIMINARES								
1.1.		CPU 001	Placa de obra em chapa de aço galvanizado, Padrão Governo Federal	M2	10,00	305,05	400,38	4.003,81
1.2.	98459	SINAPI	Tapume com telha metálica (H2,20m)	m²	726,00	104,47	137,12	99.540,17
1.3.	C2653	SEINFRA	Ligação provisória de energia elétrica aérea monofásica 50A com poste de concreto, inclusive cabeamento, caixa de proteção para medidor e aterramento	un	1,00	1.348,25	1.717,01	1.717,01
1.4.	C1622	SEINFRA	Instalação provisória de água e sanitário	un	1,00	2.758,44	3.557,20	3.557,20
1.5.	93212	SINAPI	Ereção de sanitário e vestiário em cartão de obra, inclusive instalação e aparelhos	m²	2,52	750,44	1.041,39	2.604,30
1.6.	93207	SINAPI	Barracão para escritório de obra porte pequeno: a=20,00m²	m²	20,00	863,93	1.133,91	22.578,20
1.7.	93554	SINAPI	Barracão provisório para depósito	m²	20,00	710,35	932,23	18.646,60
1.8.	C1630	SEINFRA	Locação da obra (execução de gabarito)	m²	6.800,00	0,98	7,98	54.254,36
1.9.	98525	SINAPI	Limpeza mecanizada de terreno com remoção de camada vegetal	m²	6.800,00	0,24	0,32	2.176,00
1.10.		CPU 002	Administração local	UND	1,00	406.495,00	535.524,50	103.574,95
Subtotal								742.841,10

2. MOVIMENTO DE TERRA PARA FUNDAÇÕES								
2.1. EDIFICAÇÃO								
2.1.1.	96521	SINAPI	Escavação mecanizada para bloco de concretamento	m³	328,56	29,25	36,30	12.044,22
2.1.2.	94316	SINAPI	Atamo mecanizado em camadas de 0,20 m com material argilo - arenoso (entre baldrame)	m³	298,71	18,32	24,83	7.416,97
2.1.3.	96525	SINAPI	Escavação mecanizada para vigas baldrame	m³	433,15	25,93	34,03	14.738,47
2.1.4.	101617	SINAPI	Preparo de fundo de vale	m³	430,57	1,80	2,36	1.020,87
2.1.5.	93361	SINAPI	Reaterro mecanizado de valetes com retroscavadora	m³	710,25	6,74	8,85	6.266,71
2.2. RESERVATÓRIO								
2.2.1.	96521	SINAPI	Escavação mecanizada para bloco de concretamento	m³	6,71	29,25	36,30	244,35
2.2.2.	96525	SINAPI	Escavação mecanizada para vigas baldrame	m³	11,47	25,93	34,03	391,47
2.2.2.	101617	SINAPI	Preparo de fundo de vale	m³	20,36	1,80	2,36	48,10
2.2.3.	93361	SINAPI	Reaterro mecanizado de valetes com retroscavadora	m³	10,71	6,74	8,85	94,76
2.3. ESTRUTURA METÁLICA								
2.3.1.	96521	SINAPI	Escavação mecanizada para bloco de concretamento	m³	79,62	29,25	36,30	2.891,91
2.3.2.	101617	SINAPI	Preparo de fundo de vale	m³	50,03	1,80	2,36	110,23
2.3.3.	93361	SINAPI	Reaterro mecanizado de valetes com retroscavadora	m³	39,80	6,74	8,85	342,23
2.4. MURO								
2.4.1.	96521	SINAPI	Escavação mecanizada para bloco de concretamento	m³	80,77	29,25	36,30	2.932,96
2.4.2.	94316	SINAPI	Atamo mecanizado em camadas de 0,20 m com material argilo - arenoso (entre baldrame)	m³	1,63	18,32	24,83	40,47
2.4.3.	96525	SINAPI	Escavação mecanizada para vigas baldrame	m³	51,41	25,93	34,03	1.749,48
2.4.4.	101617	SINAPI	Preparo de fundo de vale	m³	98,16	1,80	2,36	231,42
2.4.5.	93361	SINAPI	Reaterro mecanizado de valetes com retroscavadora	m³	55,25	6,74	8,85	482,96
Subtotal								51.309,12


3. FUNDAÇÕES								
3.1. CONCRETO ARMADO PARA FUNDAÇÕES - ESTACAS								
3.1.1.	100897	SINAPI	Estaca Ø 40cm escavada mecanicamente, inclusive armação - EDIFICAÇÃO	m	1.116,50	89,58	117,57	131.294,21
3.1.2.	100897	SINAPI	Estaca Ø 40cm escavada mecanicamente, inclusive armação - MURO	m	252,00	89,58	117,57	29.672,04
3.1.3.	100897	SINAPI	Estaca Ø 40cm escavada mecanicamente, inclusive armação - RESERVATÓRIO	m	40,00	89,58	117,57	4.783,34
3.1.4.	100897	SINAPI	Estaca Ø 40cm escavada mecanicamente, inclusive armação - METÁLICA	m	269,50	89,58	117,57	31.665,13
3.2. CONCRETO ARMADO PARA FUNDAÇÕES - BLOCOS								
3.2.1.	96619	SINAPI	Lastro de concreto não-estrutural, espessura 5cm - fundo de vale	m²	195,52	21,37	28,05	5.503,61
3.2.2.	96534	SINAPI	Forma de madeira em tábuas para fundações, com reaproveitamento	m²	805,90	64,81	84,80	68.144,32
3.2.3.	96544	SINAPI	Armação de aço CA-50 Ø 6,3 mm inclusive fornecimento, corte, dobra e colocação	kg	453,51	14,25	18,70	8.480,64
3.2.4.	96545	SINAPI	Armação de aço CA-50 Ø 8 mm inclusive fornecimento, corte, dobra e colocação	kg	2.260,14	13,52	17,75	40.170,74
3.2.5.	96546	SINAPI	Armação de aço CA-50 Ø 10 mm inclusive fornecimento, corte, dobra e colocação	kg	1.175,29	12,19	16,00	19.074,94
3.2.6.	96547	SINAPI	Armação de aço CA-50 Ø 12,5 mm inclusive fornecimento, corte, dobra e colocação	kg	1.212,15	10,34	13,57	16.448,90
3.2.7.	96548	SINAPI	Armação de aço CA-50 Ø 16 mm inclusive fornecimento, corte, dobra e colocação	kg	780,07	9,88	12,97	10.117,91
3.2.8.	96549	SINAPI	Armação de aço CA-50 Ø 20 mm inclusive fornecimento, corte, dobra e colocação	kg	355,06	11,13	14,61	5.187,28
3.2.9.	92915	SINAPI	Armação de aço CA-60 Ø 5,0 mm inclusive fornecimento, corte, dobra e colocação	kg	557,98	14,00	18,38	10.255,67
3.2.10.	96557	SINAPI	Concreto Bombado fck= 30 MPa incluindo preparo, lançamento e adensamento	m³	146,35	501,31	657,07	96.203,91
3.3. CONCRETO ARMADO PARA FUNDAÇÕES - BLOCOS - MURO								
3.3.1.	96619	SINAPI	Lastro de concreto não-estrutural, espessura 5cm - fundo de vale	m²	31,22	21,37	28,05	875,72
3.3.2.	96534	SINAPI	Forma de madeira em tábuas para fundações, com reaproveitamento	m²	117,68	64,81	84,80	9.994,53
3.3.3.	96544	SINAPI	Armação de aço CA-50 Ø 6,3 mm inclusive fornecimento, corte, dobra e colocação	kg	287,14	14,25	18,70	5.369,50
3.3.4.	96545	SINAPI	Armação de aço CA-50 Ø 8 mm inclusive fornecimento, corte, dobra e colocação	kg	6,32	13,52	17,75	111,23
3.3.5.	96546	SINAPI	Armação de aço CA-50 Ø 10 mm inclusive fornecimento, corte, dobra e colocação	kg	361,84	12,19	16,00	5.829,74
3.3.6.	96547	SINAPI	Armação de aço CA-50 Ø 12,5 mm inclusive fornecimento, corte, dobra e colocação	kg	625,33	14,86	19,53	12.212,99
3.3.7.	96557	SINAPI	Concreto Bombado fck= 30 MPa incluindo preparo, lançamento e adensamento	m³	20,94	501,31	657,07	13.777,99
3.4. CONCRETO ARMADO PARA FUNDAÇÕES - BLOCOS - RESERVATÓRIO								
3.4.1.	96619	SINAPI	Lastro de concreto não-estrutural, espessura 5cm	m²	4,32	21,37	28,05	121,10

André Gonçalves Monteiro de Lira
 Engenheiro Civil
 CREA 141615/1-1
 CPF: 017.414.813-73

FNDE Fundação Nacional de Desenvolvimento da Educação**MINISTÉRIO DA EDUCAÇÃO****PROPOSTANTE - PREFEITURA MUNICIPAL DE SÃO DOMINGOS DO MARANHÃO - MA****OBRA: 13 SALAS - OPÇÃO 229V****DATA DE PREÇO: ABRIL 2021 COM DESONERAÇÃO****UNIDADE FEDERATIVA: MARANHÃO****Planilha Orçamentária****ENCARGOS SOCIAIS: 8% 61%****BDI: 31,25%**

ITEM	CODIGO	FUNTE	DESCRIÇÃO DOS SERVIÇOS	UN.	QUANT.	PREÇO (R\$)	PREÇO (R\$)	VALOR (R\$)
Edificação principal do 13 salas								9.033.570,14
5.4 ALVENARIA DE VEDAÇÃO - MURO								
5.4.1	87401	SINAPI	Alvenaria de vedação de blocos cerâmicos 14x19x19cm (espessura 14cm) e argamassa de assentamento - paredes externas	m²	11,60	55,69	73,00	847,34
5.4.2	67489	SINAPI	Alvenaria de vedação de blocos cerâmicos 19x19x19cm (espessura 19cm) e argamassa de assentamento - paredes internas	m²	640,36	42,08	55,23	35.208,96
5.4.3	03203	SINAPI	Fixação (enclausuramento) de alvenaria da vedação com espuma de polipropileno expansiva	m	296,41	11,21	14,71	4.360,18
5.4.4	87489	SINAPI	Alvenaria de vedação de blocos cerâmicos 19x19x19cm (espessura 19cm) e argamassa de assentamento - arcos de gás	m²	2,26	42,08	55,23	126,82
Subtotal								372.928,34
6. PORTAS E JANELAS								
6.1 PORTAS DE MADEIRA								
6.1.1	90644	SINAPI	Porta de madeira - PM1 - 90 x 210 cm, incluído dobradiças, montagem, instalação do batente e fechadura, conforme projeto de esquadrias	un	18,00	837,23	1.098,86	19.770,40
6.1.2	90644	SINAPI	Porta de madeira - PM2 - 90 x 210 cm, incluído dobradiças, montagem, instalação do batente e fechadura, conforme projeto de esquadrias	un	6,00	837,23	1.098,86	6.590,16
6.1.3		CPU 005	Porta de madeira - PM3 - 90 x 210 cm com vidro, incluído dobradiças, montagem, instalação do batente e fechadura, conforme projeto de esquadrias	un	13,00	877,01	1.151,86	14.964,34
6.2 FERRAGENS E ACESSÓRIOS								
6.2.1	100705	SINAPI	Tançeta tipo bitriaculado para porta de madeira	un	20,00	54,22	71,16	1.423,20
6.2.2	100866	SINAPI	Barras de aço 40 cm, aço inox, Deca ou equivalente - PM2	un	8,00	266,28	349,49	2.798,54
6.2.3		CPU 006	Chapa metálica (alumínio) 0,5m x 0,4m, espessura 1 mm para as portas	m²	37,00	122,08	160,23	5.928,51
6.3 PORTAS EM ALUMÍNIO								
6.3.1		CPU 007	Porta de abrir - PA1 - 100 x 210 cm em chapa de alumínio com veneziana e vidro mini batente espessura 6 mm - conforme projeto de esquadrias, inclusive ferragens e vidro	un	2,00	979,60	1.153,16	2.307,32
6.3.2		CPU 008	Porta de abrir - PA2 - 90 x 210 cm em chapa de alumínio com veneziana e vidro mini batente espessura 6 mm - conforme projeto de esquadrias, inclusive ferragens e vidro	un	2,00	577,81	1.152,63	2.305,26
6.3.3	91341	SINAPI	Porta de abrir - PA3 - 90 x 210 cm em chapa de alumínio com veneziana - conforme projeto de esquadrias, inclusive ferragens	m²	9,45	520,68	683,37	6.470,85
6.3.4	91336	SINAPI	Porta de abrir - PA4 - 80 x 165 cm em chapa de alumínio com veneziana - conforme projeto de esquadrias, inclusive ferragens	m²	15,84	707,97	926,21	14.278,89
6.3.5	91336	SINAPI	Porta de abrir - PA5 - 70 x 165 cm em chapa de alumínio com veneziana - conforme projeto de esquadrias, inclusive ferragens	m²	9,24	707,97	926,21	6.560,10
6.3.6	100702	SINAPI	Porta de abrir - PA6 - 170 x 215 x 70 cm em chapa de alumínio com bandeira e vidro - conforme projeto de esquadrias, inclusive ferragens e vidro monolítico	m²	82,37	420,57	582,15	48.476,96
6.3.7	100702	SINAPI	Porta de correr - PA7 - 420 x 215 x 70 cm em chapa de alumínio com bandeira e vidro - conforme projeto de esquadrias, inclusive ferragens e vidro	m²	47,88	420,67	582,15	20.436,80
6.3.8	100702	SINAPI	Porta de correr - PA8 - 210 x 215 x 70 cm em chapa de alumínio com bandeira e vidro - conforme projeto de esquadrias, inclusive ferragens e vidro	m²	5,98	420,67	582,15	3.017,20
6.3.9	91341	SINAPI	Porta de abrir - PA9 - 120 x 210 x 65 cm em chapa de alumínio com bandeira e veneziana - conforme projeto de esquadrias, inclusive ferragens	m²	3,30	520,68	683,37	2.215,17
6.3.10	91341	SINAPI	Porta de abrir - PA10 - 230 x 240 cm em chapa de alumínio com veneziana - conforme projeto de esquadrias, inclusive ferragens	m²	3,52	520,68	683,37	3.774,26
6.3.11	91341	SINAPI	Porta de abrir - PA11 - 120 x 170 cm em chapa de alumínio com veneziana - conforme projeto de esquadrias, inclusive ferragens	m²	4,08	520,68	683,37	2.198,16
6.4 JANELAS DE ALUMÍNIO								
6.5.1	94560	SINAPI	Janela de Alumínio - JA-1 - 210 x 120 cm completa, conforme projeto de esquadrias - guilhotina - incluído vidro	m²	5,48	454,24	596,19	3.250,20
6.5.2	94570	SINAPI	Janela de Alumínio - JA-2 - 150 x 140 cm completa, conforme projeto de esquadrias - correr - incluído vidro	m²	6,30	287,16	376,96	2.374,47
6.5.3	94570	SINAPI	Janela de Alumínio - JA-3 - 280 x 205 cm completa, conforme projeto de esquadrias - correr com bandeira - incluído vidro	m²	5,74	287,16	376,96	2.163,41
6.5.4	94570	SINAPI	Janela de Alumínio - JA-4 - 280 x 185 cm completa, conforme projeto de esquadrias - correr com bandeira - incluído vidro monolítico	m²	20,72	287,16	376,96	7.869,33
6.5.5	94570	SINAPI	Janela de Alumínio - JA-5 - 350 x 185 cm completa, conforme projeto de esquadrias - correr com bandeira - incluído vidro	m²	19,43	287,16	376,96	7.320,17
6.5.6	100674	SINAPI	Janela de Alumínio - JA-6 - 350 x 120 cm completa, conforme projeto de esquadrias - fixa - incluído vidro	m²	4,20	313,43	411,38	1.727,80
6.5.7	100674	SINAPI	Janela de Alumínio - JA-7 - 280 x 230 cm completa, conforme projeto de esquadrias - fixa com bandeira - incluído vidro	m²	19,52	313,43	411,38	7.937,98
6.5.8	100674	SINAPI	Janela de Alumínio - JA-8 - 790 x 280 cm completa, conforme projeto de esquadrias - fixa com bandeira - incluído vidro	m²	20,70	313,43	411,38	8.381,01
6.5.9	100674	SINAPI	Janela de Alumínio - JA-9 - 85 x 210 cm completa, conforme projeto de esquadrias - fixa com bandeira - incluído vidro monolítico	m²	117,81	313,43	411,38	40.468,89
6.5.10	94569	SINAPI	Janela de Alumínio - JA-10 - 150 x 80 cm completa, conforme projeto de esquadrias - Maxim-er - incluído vidro	m²	19,20	454,24	596,19	9.869,26
6.5.11	94569	SINAPI	Janela de Alumínio - JA-11 - 150 x 80 cm completa, conforme projeto de esquadrias - Maxim-er - incluído vidro	m²	6,00	454,24	596,19	3.577,14
6.5.12	94569	SINAPI	Janela de Alumínio - JA-12 - 280 x 80 cm completa, conforme projeto de esquadrias - Maxim-er - incluído vidro	m²	44,80	454,24	596,19	20.709,31
6.5.13	94569	SINAPI	Janela de Alumínio - JA-13 - 280 x 60 cm completa, conforme projeto de esquadrias - Maxim-er - incluído vidro	m²	3,36	454,24	596,19	2.081,20
6.5.14	94569	SINAPI	Janela de Alumínio - JA-14 - 280 x 185 cm completa, conforme projeto de esquadrias - Maxim-er - incluído vidro monolítico	m²	15,54	454,24	596,19	7.264,74
6.5.16	94569	SINAPI	Janela de Alumínio - JA-15 - 350 x 80 cm completa, conforme projeto de esquadrias - Maxim-er - incluído vidro	m²	38,40	454,24	596,19	21.701,32
6.5.17		CPU 009	Tela de nylon de proteção fixada na esquadria	m²	2,73	81,93	107,83	293,86
6.5 VIDROS								
6.6.1	C4835	SEINFRA	Espelho cristal 50 x 95 cm, espessura 4 mm sem moldura	m²	22,00	450,49	581,27	13.007,94
6.7 ESQUADRIA - GERAL								
6.7.1	100701	SINAPI	Portão de abrir em chapa de aço carbono perfurada, galvanizada, inclusive cinta (PO1 e PO2)	m²	19,94	402,67	828,80	16.514,78

Adrié Gonçalves Machado de Lima
 Engenheiro Civil
 CREA 11161551-5
 CPF 374.853-02

	MINISTÉRIO DA EDUCAÇÃO
---	-------------------------------

PROponente: PREFEITURA MUNICIPAL DE SÃO DOMINGOS DO MARANHÃO - MA
OBRA: 13 SALAS - OPÇÃO 220V
DATA DE PREÇO: ABRIL/2021 COM DESONERAÇÃO
UNIDADE FEDERATIVA: MARANHÃO

ENCARGOS SOCIAIS: 85,68%
BDI: 31,25%

Planilha Orçamentária

			Edificação principal do 13 salas						9.232.519,14
--	--	--	---	--	--	--	--	--	--------------

ITEM	CODIGO	PD/ITE	DESCRIÇÃO DOS SERVIÇOS	UN.	QUANT.	CUSTO (R\$)	PREÇO (R\$)	VALOR (R\$)
6.7.2	C4728	SEINFRA	Portão de abrir com gradil metálico e tela de aço galvanizado, inclusive pintura (PQ2 a PQ4)	m²	9,92	215,81	414,50	4.111,84
6.7.3	C4730	SEINFRA	Gradil metálico e tela de aço galvanizado, inclusive pintura (GR1 e GR2)	m²	34,08	209,65	275,17	9.542,33
6.7.4		CPU 0010	Chapa de aço carbono perfurada, galvanizada, inclusive pintura	m²	246,23	464,23	609,30	150.037,94
6.7.5	C4730	SEINFRA	Gradil metálico para vegetação - Conforme detalhes Plancha 34	m²	155,43	209,85	275,17	42.760,67
Subtotal								157.042,60

RESUMO DE COBERTURA									
7.1	EDIFICAÇÃO								
7.1.1	94216	SINAPI	Tela metálica termolacada trapezoidal com preacabamento em FIBR 30 mm, 0,5 x 0,43 (tbl)	m²	2.471,29	243,95	320,18	791.257,83	
7.1.2	C0769	SEINFRA	Cobertura em policarbonato	m²	10,42	123,88	162,57	1.690,98	
7.1.3	94227	SINAPI	Calha em chapa de aço galvanizado (30x15cm)	m	155,28	46,57	63,75	10.040,35	
7.1.4	94227	SINAPI	Calha em chapa de aço galvanizado (35x15cm)	m	64,60	48,57	63,75	4.115,25	
7.1.5	94227	SINAPI	Calha em chapa de aço galvanizado (35x20cm)	m	78,80	46,57	63,75	5.021,50	
7.1.6	94227	SINAPI	Calha em chapa de aço galvanizado (42,5x15cm)	m	20,60	48,57	63,75	1.310,25	
7.1.7	94227	SINAPI	Calha em chapa de aço galvanizado (46x15cm)	m	320,63	48,57	63,75	20.452,91	
7.1.8	94227	SINAPI	Calha em chapa de aço galvanizado (40x20cm)	m	113,12	48,57	63,75	7.211,40	
7.1.9	C0993	SEINFRA	Cuneeira em perfil trapezoidal	m	242,00	55,49	72,83	17.604,86	
7.1.10	94231	SINAPI	Pingadeira em chapa de aço galvanizado	m	361,06	40,39	53,01	19.153,99	
7.1.11	94231	SINAPI	Rufo-pingadeira em chapa de aço galvanizado	m	906,92	40,39	53,01	32.172,83	
7.1.12	94231	SINAPI	Rufo em chapa de aço galvanizado	m	238,75	40,39	53,01	12.665,67	
7.1.13	94291	SINAPI	Contr-ruído lateral acabamento calha em chapa metálica dobrada, desenvolvimento 30cm	m	287,28	40,39	53,01	15.227,85	
7.2	QUADRA								
7.2.1	94213	SINAPI	Tela metálica trapezoidal espessura 0,5 mm	m²	724,81	60,63	106,83	76.706,64	
7.2.2	C0993	SEINFRA	Cuneeira em perfil trapezoidal	m	32,30	55,49	72,83	2.351,41	
7.2.3	94213	SINAPI	Tela metálica perfurada para fechamento	m²	632,70	60,63	106,83	66.964,54	
Subtotal								1.094.070,76	

IMPERMEABILIZAÇÃO									
8.1	IMPERMEABILIZAÇÃO								
8.1	98557	SINAPI	Impermeabilização de viga baldrame com emulsão asfáltica, 2 demãos	m²	1.913,32	31,21	40,36	66.041,50	
8.2	98557	SINAPI	Impermeabilização da laje com emulsão asfáltica, 2 demãos	m²	192,14	31,21	40,36	7.401,61	
8.3	98557	SINAPI	Impermeabilização de piso com emulsão asfáltica, 2 demãos	m²	269,02	31,21	40,36	11.169,82	
8.4	98557	SINAPI	Impermeabilização de parede com emulsão asfáltica, 2 demãos	m²	42,05	31,21	40,36	1.742,85	
Subtotal								87.166,69	

REVESTIMENTOS INTERNOS E EXTERNOS									
9.1	EDIFICAÇÃO								
9.1.1	57879	SINAPI	Chapisco aplicado em alvenarias e estrutura de concreto, argamassa traço 1:3 - EXTERNO	m²	3.746,63	2,91	3,82	14.319,77	
9.1.1	57879	SINAPI	Chapisco aplicado em alvenarias e estrutura de concreto, argamassa traço 1:3 - INTERNO	m²	2.778,01	2,91	3,82	10.612,20	
9.1.2	57782	SINAPI	Argamassa parede interna/externa traço 1:2:8 para massa única, para recobrimento de pintura, espessura 2,5 cm	m²	2.512,64	24,77	32,51	61.585,95	
9.1.3	57782	SINAPI	Argamassa parede interna/externa traço 1:2:8 para massa única, para recobrimento de cerâmica, espessura 2,5 cm	m²	729,51	24,77	32,51	23.716,37	
9.1.4	57273	SINAPI	Revestimento cerâmico de paredes PEI IV - cerâmica 32 x 45 cm - índice rejunte - branco gelo	m²	523,02	58,00	72,19	37.531,76	
9.1.5	57265	SINAPI	Revestimento cerâmico de paredes PEI IV - pastilha cerâmica 10 x 10 cm - índice rejunte - cinza clara	m²	141,12	49,53	65,40	9.209,26	
9.1.6	67243	SINAPI	Revestimento cerâmico de paredes PEI IV - pastilha cerâmica 5 x 5 cm - índice rejunte - conforme projeto - laranja	m²	94,48	223,56	293,45	16.921,66	
9.1.7	101738	SINAPI	Roda meio em madeira, largura 15 cm	m	273,08	22,16	29,29	8.118,44	
9.1.8	C4294	SEINFRA	Fôrro de pescoço acústico em estrutura de madeira	m²	914,05	56,39	74,01	36.044,84	
9.1.9	C4479	SEINFRA	Fôrro em fibra mineral removível (1200x625x100mm) aplicado sobre perfil metálico	m²	1.292,53	120,56	156,26	202.970,03	
9.1.10		CPU 011	Fôrro de tela ondulada em alumínio galvanizado - cor natural	M2	254,68	46,40	63,53	16.192,53	
9.2	MURETA								
9.2.1	57879	SINAPI	Chapisco aplicado em alvenarias e estrutura de concreto, argamassa traço 1:3	m²	1.974,07	2,91	3,82	6.537,69	
9.2.2	57782	SINAPI	Argamassa parede interna traço 1:2:8 para massa única, para recobrimento de pintura e cerâmica, espessura 2,5 cm	m²	1.575,07	24,77	32,51	51.298,04	
Subtotal								318.891,23	

REVESTIMENTO DE PISO									
10.1	PAVIMENTAÇÃO INTERNA								
10.1.1	57630	SINAPI	Contrapiso de concreto não-estrutural, espessura 3 cm e preparo mecânico	m²	2.740,78	32,30	42,39	116.160,82	
10.1.2	57620	SINAPI	Camada regularizadora traço 1:4 (cimento e areia) espessura 2 cm	m²	345,56	29,97	34,00	11.764,14	
10.1.3		CPU 012	Piso de granito com junta plástica a cada 1,0m	m²	2.740,78	100,12	131,41	360.740,27	
10.1.4	57251	SINAPI	Piso cerâmico antiderrapante PEI V - 45 x 45 cm - incl. rejunte - cor branco gelo, antideslizante	m²	345,56	46,17	60,32	21.044,30	
10.1.7	60640	SINAPI	Rodapé cerâmico cor 10 cm	m	53,26	7,89	10,09	537,60	
10.1.8	101741	SINAPI	Rodapé em granito h=10 cm	m	705,52	14,40	16,98	11.890,77	
10.1.9	98689	SINAPI	Soleira em granito corza andorinha, largura 15 cm, espessura 2 cm	m	10,67	75,20	96,82	1.074,47	
10.1.10	98689	SINAPI	Soleira em granito corza andorinha, largura 20 cm, espessura 2 cm	m	81,64	75,20	96,82	8.067,05	
10.2	PAVIMENTAÇÃO EXTERNA								
10.2.1	94991	SINAPI	Piso concreto de desempeno com juntas plásticas e caba 1 m, h=10 cm	m²	72,00	545,77	716,32	51.591,84	

André Gonçalves Monteiro de Lima
 CPF: 111.150.115-0
 CPF: 047.314.853-01



MINISTÉRIO DA EDUCAÇÃO

PROponente: PREFEITURA MUNICIPAL DE SÃO DOMINGOS DO MARANHÃO - MA
OBRA: 15 SALAS - OFICINA 220V
DATA DE PREÇO: ABRIL/2021 COM DESONERAÇÃO
UNIDADE FEDERATIVA: MARANHÃO
Planilha Orçamentária

ENCARGOS SOCIAIS: 85,82%
BDI: 31,25%

Table with 1 row: Edificação principal do 13 salas | 9.230.678,14

Main table with columns: ITEM, CÓDIGO, FONTE, DESCRIÇÃO DOS SERVIÇOS, UNID., QTD, CUSTO (R\$), PREÇO (R\$), VALOR (R\$). Includes items 10.2.2 to 10.2.13 and a Subtotal row.

Table with columns: ITEM, CÓDIGO, FONTE, DESCRIÇÃO DOS SERVIÇOS, UNID., QTD, CUSTO (R\$), PREÇO (R\$), VALOR (R\$). Section 11.1: PINTURA E ACABAMENTOS. Includes items 11.1.1 to 11.1.15 and a Subtotal row.

Table with columns: ITEM, CÓDIGO, FONTE, DESCRIÇÃO DOS SERVIÇOS, UNID., QTD, CUSTO (R\$), PREÇO (R\$), VALOR (R\$). Section 12: IMPLANTAÇÃO DE TUBULAÇÃO. Includes items 12.1 to 12.1.29.

André Gonçalves Monteiro de Lima
Engenheiro Civil
CRB 111615915-0
CPF: 047.374.532-01

André Gonçalves Monteiro de Lima
Engenheiro Civil
CRB 111615915-0
CPF: 047.374.532-01



FNDE
 Fundo Nacional de Desenvolvimento da Educação

MINISTÉRIO DA EDUCAÇÃO

PROPONENTE : PREFEITURA MUNICIPAL DE SÃO DOMINGOS DO MARANHÃO - MA

OBRA: 13 SALAS - OPÇÃO 226V

DATA DE PREÇO: ABRIL/2021 COM DEBONERAÇÃO

UNIDADE FEDERATIVA: MARANHÃO

Planilha Orçamentária

ENCARGOS SOCIAIS: 65,86%

BDI: 31,25%

Edificação principal de 13 salas	5.035.976,14
----------------------------------	--------------

ITEM	CODIGO	FONTE	DESCRIÇÃO DOS SERVIÇOS	UNID	QUANT.	QUETO (R\$)	PREÇO (R\$)	VALOR (R\$)
15.21	9676	ORSE	Torneira para lavatório com acionamento por alavanca	un	5,00	260,52	341,93	2.051,54
15.22	95567	SINAPI	Dispenser saboneteira. Melhoramentos ou equivalente	un	20,00	49,86	65,44	1.701,44
15.23	95547	SINAPI	Dispenser toalha. Melhoramentos ou equivalente	un	12,00	49,86	65,44	785,28
15.24	3706	ORSE	Coábido metálico. Deca ou equivalente	un	14,00	132,48	173,86	2.433,96
15.25	100866	SINAPI	Barra de apoio 80 cm, aço inox polido. Deca ou equivalente	un	12,00	302,44	396,95	4.762,40
15.26	100867	SINAPI	Barra de apoio 70 cm, aço inox polido. Deca ou equivalente	un	12,00	287,96	377,99	4.535,36
15.27	100868	SINAPI	Barra de apoio 40 cm, aço inox polido. Deca ou equivalente	un	12,00	268,28	349,99	4.199,88
15.28	100865	SINAPI	Barra de apoio em "U", 70 cm, aço inox polido. Deca ou equivalente	un	2,00	550,87	723,02	1.446,04
15.29	100875	SINAPI	Cadeira deslocada para banho, aço inox. Deca ou equivalente	un	2,00	1.100,09	1.443,87	2.887,74
15.30	3712	ORSE	Valvula para microdo antivandalismo, sistema hidronefritico, DN= 3/4" ref. linha Presmatic antivandalismo da Doreci ou equivalente	un	5,00	267,04	377,37	2.004,25
15.31	99937	SINAPI	Acabamento de registro de pressão cromado 1" Targa Deca ou similar	un	12,00	86,61	87,43	1.049,16
15.32	88994	SINAPI	Acabamento para registro, linha Link - ref. 4900.C.PQ.LNK, Deca ou similar	un	49,00	61,44	60,04	3.991,36
15.33	88677	SINAPI	Valvula em metal cromado 1,1/2"x 1,1/2" para tanque ou lavatório	un	38,00	23,04	20,24	1.148,12
15.34	88678	SINAPI	Valvula em metal cromado tipo americana 3,1/2"x 1,1/2" para pia	un	22,00	70,32	32,30	2.306,60
15.35	88881	SINAPI	Sifão para microdo, DECA 1881, 1 x 2", acabamento cromado ou similar	un	6,00	206,98	283,76	1.562,56
15.36	88887	SINAPI	Engate festivel em inox, 1/2" x 40cm - fornecimento e instalação. ref. 012020	un	57,00	52,11	66,35	3.798,25
						Subtotal		87.589,30

16. INSTALAÇÃO DE GAS CONDUTIVEL								
16.1	91341	SINAPI	Requadrado para ventilação em chapa de alumínio com ventilador	m²	0,48	520,66	863,37	328,22
16.2	92680	SINAPI	Tubo de aço carbono 3/4"	m	35,20	76,02	48,36	1.881,71
16.3	97549	SINAPI	Cotovelo 90° aço carbono 3/4"	un	6,00	31,95	41,25	251,58
16.4	97553	SINAPI	Te aço carbono 3/4"	un	4,50	45,48	59,09	269,76
16.5	93074	SINAPI	Cotovelo cobre bolsa x bolsa com rosca interna 15 mm x 1/2"	un	2,00	8,24	10,92	21,84
16.6	9052	ORSE	Regulador de alta pressão GLP - Regulagem externa 3/4" NPT f x 3/4" NPT f	un	1,00	823,59	819,45	819,45
16.7	9056	ORSE	Regulador de baixa pressão GLP	un	2,00	587,73	771,40	1.542,80
16.8	95245	SINAPI	VALVULA DE ESFERA 3/4"	un	4,00	61,18	60,30	241,20
						Subtotal		5.214,16

17. RESISTENCIA PROTEÇÃO CONTRA INCENDIO								
EXTINTOR								
17.1.1	101809	SINAPI	Extintor ABC - 9KG	un	27,00	243,28	219,21	6.521,37
17.1.2	101807	SINAPI	Extintor CO2 - 9KG	un	2,00	763,28	823,06	1.646,12
FERRO MALEAVEL CLASSE 15								
17.2.1	13323	ORSE	Adaptador para caixa d'água 150 mm - 2,1/2"	un	1,00	244,58	320,75	565,33
17.2.2	94473	SINAPI	Cotovelo 90 ferro galvanizado 2,1/2"	un	55,00	90,04	118,18	6.499,90
17.2.3	97460	SINAPI	Curva macho - fêmea 2,1/2"	un	1,00	207,70	272,61	272,61
17.2.4	92377	SINAPI	Nipha duplo em ferro galvanizado 2,1/2"	un	11,00	65,43	85,88	944,08
17.2.5	92367	SINAPI	Tubo de aço galvanizado 65 mm - 2,1/2"	m	361,70	117,35	154,02	55.798,03
17.2.6	92642	SINAPI	Tã em ferro galvanizado 2,1/2"	un	17,00	145,84	191,42	2.054,14
17.2.7	92696	SINAPI	Unhão assento de ferro cônico macho-fêmea 2,1/2"	un	6,00	160,48	210,63	1.263,78
METAIS								
17.3.1	94490	SINAPI	Registro luto de gaveta industrial 2,1/2"	un	5,00	212,79	273,29	1.366,45
17.3.2	99624	SINAPI	Valvula de retenção vertical 2,1/2"	un	2,00	287,23	379,99	759,98
17.3.3	98624	SINAPI	Valvula de retenção horizontal com portinhola 2,1/2"	un	1,00	287,23	379,99	379,99
 HIDRANTES								
17.4.1	96765	SINAPI	Abrego para hidrante - 90x80x30 cm, com registro globo angular, adaptador slotz, 2 mangueiras de h0c10 15 m e esguicho em latão	un	13,00	1.192,57	1.563,25	20.342,35
17.4.2	101799	SINAPI	Tampão ferro fundido para passeio com inscrição "hidrante" com filear 70X60 cm	un	1,70	281,26	369,15	566,13
17.4.3		CPU 017	Tampão cego com concha tipo slotz 2,1/2"	UND	1,00	74,83	98,21	98,21
17.4.4		CPU 018	Tampão cego com concha tipo slotz 1,1/2"	un	13,00	74,83	98,21	1.276,73
17.4.5	94495	SINAPI	Registro de gaveta com haste ascendente da broca 2,1/2"	un	1,00	212,79	279,29	279,29
17.4.6	1810	ORSE	Adaptador slotz - rosca interna	un	14,00	205,23	274,78	3.846,90
 ALARME MANUAL								
17.5.1	91943	SINAPI	Caixa de passagem em PVC 4"x4" inclusive suporte e placa	un	13,00	14,89	19,36	251,63
17.5.2	91940	SINAPI	Caixa de passagem em PVC 4"x2" inclusive suporte e placa	un	12,00	10,54	13,85	166,18
17.5.3	95745	SINAPI	Eletroduto metálico rígido 24" com condutíveis de interligação	m	820,00	16,52	21,66	13.445,60
17.5.4	11820	ORSE	Central de alarme endereçável com no mínimo 20 laços para sistema classe C	un	1,00	5.723,59	7.512,21	7.512,21
17.5.5	11829	ORSE	Acionador manual (botoneira) tipo quebra-vidro, galvanizado	un	12,00	149,34	196,80	2.361,60
17.5.6	10446	ORSE	Avulso acionador tipo sirene endereçável	un	13,00	381,14	389,00	4.797,00
17.5.7		CPU 019	Caixa blindada de alarme de latão PP 2x1,5 mm² sheld capa vermelha	m	310,00	25,96	34,07	10.561,70
17.5.8	9466	ORSE	Cabo de cobre PP 2 x 1,5 mm². 453/750V	m	310,00	7,37	8,57	2.657,70
17.5.9	11820	ORSE	Bolsaca anti panico	un	6,00	149,34	196,80	1.180,80
 OUTROS								
17.6.1	97590	SINAPI	Luminária de emergência de bloco acionadas de LED, com autonomia de 2h	un	31,00	31,69	41,33	1.281,03
17.6.2	72947	SINAPI	Marcação de piso para localização do extintor e hidrante, dimensão 100x100 cm	m²	30,00	14,22	19,60	588,00

André Gonçalves Maciel do Lima
 Engenheiro Civil
 CREA 11161581-6
 CPF: 917.374.853-01

PROponente: PREFEITURA MUNICIPAL DE SÃO DOMINGOS DO MARANHÃO - MA
OBRA: 13 SALAS - OPÇÃO 220V

DATA DE PREÇO: ABRIL/2021 COM DESONERAÇÃO

ENCARGOS SOCIAIS: 81,08%

UNIDADE FEDERATIVA: MARANHÃO

BDI: 31,25%

Planilha Orçamentária

Edificação principal de 13 salas						3.023.678,14
----------------------------------	--	--	--	--	--	--------------

ITEM	CODIGO	SINAPI	DESCRIÇÃO DO SERVIÇO	UN.	QUNT.	CUSTO (R\$)	PREÇO (R\$)	VALOR (R\$)	
16.4.5	91920	SINAPI	Cabo de cobre flexível isolado XLPE 0,6/1kV, 4 mm², anti-chamas, 450/750 V	m	623,80	6,84	8,98	5.091,72	
16.4.6	91931	SINAPI	Cabo de cobre flexível isolado XLPE 0,6/1kV, 6 mm², anti-chamas, 450/750 V	m	604,00	9,20	12,19	7.369,76	
16.4.7	92980	SINAPI	Cabo de cobre flexível isolado XLPE 0,6/1kV, 10 mm², anti-chamas, 450/750 V	m	434,00	11,03	14,48	6.284,92	
16.4.8	92982	SINAPI	Cabo de cobre flexível isolado XLPE 0,6/1kV, 16 mm², anti-chamas, 450/750 V	m	375,00	16,91	22,19	8.321,20	
16.4.9	92986	SINAPI	Cabo de cobre flexível isolado XLPE 0,6/1kV, 35 mm², anti-chamas, 450/750 V	m	52,80	36,33	47,68	2.511,90	
16.4.10	92988	SINAPI	Cabo de cobre flexível isolado XLPE 0,6/1kV, 70 mm², anti-chamas, 450/750 V	m	211,20	51,30	87,33	16.265,10	
16.4.11	92994	SINAPI	Cabo de cobre flexível isolado XLPE 0,6/1kV, 95 mm², anti-chamas, 450/750 V	m	66,40	12,27	159,17	10.857,23	
16.4.12	92996	SINAPI	Cabo de cobre flexível isolado XLPE 0,6/1kV, 150 mm², anti-chamas, 450/750 V	m	273,80	150,02	196,90	53.871,94	
18.5			ELETROCALHAS						
18.5.1	C1161	SEINFRA	Eletrocalha furada tipo U 100x50 mm com tampa, inclusive conexões	m	3,00	63,86	83,82	251,46	
18.5.2	C1160	SEINFRA	Eletrocalha furada tipo U 150x100 mm com tampa, inclusive conexões	m	45,70	63,86	83,82	3.900,57	
18.5.3	C1159	SEINFRA	Eletrocalha furada tipo U 50x50 mm com tampa, inclusive conexões	m	211,60	48,83	64,06	13.561,44	
18.5.4	C1160	SEINFRA	Eletrocalha lisa tipo U 100x50mm com tampa, inclusive conexões	m	0,40	83,86	83,82	32,53	
18.5.5	C1160	SEINFRA	Eletrocalha lisa tipo U 150x100mm com tampa, inclusive conexões	m	2,90	83,86	83,82	243,08	
18.5.6	C1159	SEINFRA	Eletrocalha lisa tipo U 50x50mm com tampa, inclusive conexões	m	18,80	48,83	64,05	1.208,98	
16.5.7	C1165	SEINFRA	Perfilado galvanizado 38 x 38 mm	m	160,10	45,45	58,85	9.549,97	
18.8			ILUMINAÇÃO E TOMADAS						
18.8.1	91995	SINAPI	Tomada universal, 10A, cor branca, completa	un	238,00	21,82	28,84	6.858,32	
18.8.2	91997	SINAPI	Tomada universal, 20A, cor branca, completa	un	44,00	23,75	31,19	1.372,96	
18.8.3	92029	SINAPI	Interruptor 1 teca paralela	un	1,00	36,91	46,14	46,14	
18.8.4	92023	SINAPI	Interruptor 1 teca paralela e tomada	un	6,00	37,87	42,88	257,04	
18.8.5	91953	SINAPI	Interruptor 1 teca simples	un	32,00	16,58	24,38	780,46	
18.8.6	91959	SINAPI	Interruptor 2 tecas simples	un	21,00	25,40	38,97	818,37	
18.8.6	91960	SINAPI	Interruptor 2 tecas paralelas	un	4,90	31,94	41,92	205,50	
18.8.7	91907	SINAPI	Interruptor 3 tecas simples	un	2,00	30,33	52,33	104,66	
18.8.8	91964	SINAPI	Interruptor 3 tecas paralelas	un	2,00	47,08	61,75	123,50	
18.8.9	91996	SINAPI	Módulo de saída de fio (para chuveiro)	un	16,00	21,82	28,84	461,44	
18.8.10	97589	SINAPI	Luminária LED embute 17W completa (220x125mm)	un	37,00	28,32	37,17	1.375,39	
18.8.11	97587	SINAPI	Luminária LED embute 31W completa (220x125mm)	un	27,00	162,88	213,87	5.774,49	
18.8.12	97587	SINAPI	Luminária LED embute 39W completa (212x125mm)	un	177,00	162,95	213,37	37.854,95	
18.8.13	100063	SINAPI	Lâmpada tubular LED T8 18W, com caixa (40x1200mm)	un	109,00	31,49	41,33	4.505,37	
18.8.14	ORSE	12808	Refletor LED slim 200W	un	25,00	296,21	388,76	9.719,50	
18.8.15	97607	SINAPI	Arandela LED acropor 24W	un	76,00	68,96	90,51	6.878,76	
18.8.16	ORSE	10352	Spot balizador LED 12W	un	25,00	43,61	109,74	2.743,50	
Subtotal								486.479,56	

19 INSTALAÇÃO DE PINTURA									
19.1	97326	SINAPI	Tube flexível de cobre seção 3/8", com isolamento térmico elastomérico flexível	m	282,00	37,67	49,31	13.995,42	
19.2	97327	SINAPI	Tube flexível de cobre seção 1/4", com isolamento térmico elastomérico flexível	m	43,00	21,24	27,58	1.186,84	
19.3	97328	SINAPI	Tube flexível de cobre seção 3/4", com isolamento térmico elastomérico flexível	m	271,00	37,67	49,31	13.369,01	
19.4	97330	SINAPI	Tube flexível de cobre seção 5/8", com isolamento térmico elastomérico flexível	m	11,00	57,20	75,06	825,66	
19.5	97329	SINAPI	Tube flexível de cobre seção 1/2", com isolamento térmico elastomérico flexível	m	43,00	48,86	81,50	3.506,50	
19.6	100763	SINAPI	Perfi U 3" x 1,1/2" em aço esmalatado, com conexões soldadas	kg	569,80	11,63	15,26	8.695,15	
19.7	89665	SINAPI	Tube PVC soldável - 25 mm	m	190,70	9,46	12,42	2.371,69	
19.8	89889	SINAPI	Joelho 90 soldável - 25 mm	un	270,00	3,53	4,63	1.250,10	
19.9	90379	SINAPI	Bucha de redução soldável longa 40 mm - 25 mm	un	77,00	6,53	8,57	659,99	
19.10	89448	SINAPI	Tube PVC soldável - 40 mm	m	276,30	14,25	19,70	5.446,81	
19.11	89498	SINAPI	Joelho 45 soldável - 40 mm	un	5,00	10,40	13,65	68,25	
19.12	89497	SINAPI	Joelho 90 soldável - 40 mm	un	67,00	9,36	12,29	823,43	
19.13	89623	SINAPI	Tê 90 soldáveis - 40mm	un	21,00	14,96	19,67	413,07	
Subtotal								50.886,94	

20 INSTALAÇÃO DE SANEAMENTO ESTRUTURAL								
20.1 EQUIPAMENTOS PASSIVOS								
20.1.1	96302	SINAPI	Patch Panel 16" - 24 portas	un	15,00	579,00	754,73	11.520,80
20.1.2	7866	ORSE	Switch (10/100Base TX - 10/100/1000Base FX) Miqa 24 portas RJ45	un	2,00	290,90	361,88	683,76
20.1.3	8403	ORSE	Rack padrão 19" - 4U, com acessórios	un	2,00	1.520,78	2.029,15	4.018,30
20.1.4	7867	ORSE	Switch (10/100)Base TX 24 portas	un	6,00	320,00	489,50	2.937,00
20.2 CABOS EM PAR TRANÇADOS								
20.2.1	C4533	SEINFRA	Cabo UTP -5e (24AWG)	m	8.825,30	11,77	15,45	136.450,89
20.3 ACESSÓRIOS PARA ELETRODUTOS								
20.3.1	96307	SINAPI	Tomada modular RJ-45 1 módulo	un	27,00	37,81	49,63	1.340,07
20.3.2	96307	SINAPI	Tomada modular RJ-45 2 módulos	un	75,00	37,91	49,63	3.771,03
20.3.4	95795	SINAPI	Condutores aço galvanizado encaixe tipo L 3/4" com tampa	un	30,00	22,13	29,05	871,50
20.3.5	95795	SINAPI	Condutores aço galvanizado encaixe tipo T 3/4" com tampa	un	4,00	22,13	29,05	116,20
20.3.6	95738	SINAPI	Luzes PVC encaixe 3/4"	un	54,00	5,50	7,22	389,68
20.3.7	95756	SINAPI	Luzes aço galvanizado Pesado 1"	un	6,00	7,98	10,47	62,82

André Gonçalves Monteiro de Lima
 Engenheiro Civil
 CREM 1116/1991-0
 CPF: 07.374.650-05

FOLHAS: 958
Nº PROCESSO: 259/2023

FNDE
FUNDO NACIONAL DE DESENVOLVIMENTO DA EDUCAÇÃO
C.O. 001

MINISTÉRIO DA EDUCAÇÃO

PROPONENTE : PREFEITURA MUNICIPAL DE SÃO DOMINGOS DO MARANHÃO - MA
OBRA: 13 SALAS - OPÇÃO 329V
DATA DE PREÇO: ABRIL/2021 COM DESONERAÇÃO
UNIDADE FEDERATIVA: MARANHÃO
Planilha Orçamentária

ENCARGOS SOCIAIS: 45,50%
BDI: 31,25%

			Edificação principal de 13 salas						R\$83.576,14
--	--	--	----------------------------------	--	--	--	--	--	--------------

ITEM	CÓDIGO	UNID.	QUANT.	DESCRIÇÃO	UNID.	QUANT.	CUSTO (R\$)	PREÇO (R\$)	VALOR (R\$)
20.3.6	95760	SNAPI	un	Lava aço galvanizado Pesado 1 1/2"	un	39,00	13,10	17,19	670,41
20.3.9	95750	SNAPI	un	Lava aço galvanizado Pesado 1 1/4"	un	8,00	10,45	13,72	109,76
20.3.10	C1084	SENFRA	un	Lava aço galvanizado Pesado 2 1/2"	un	3,00	69,78	117,64	353,52
20.3.11	95754	SNAPI	un	Lava aço galvanizado Leve 1"	un	14,00	8,02	7,80	110,60
20.3.12	91940	SNAPI	un	Caixa de passagem em PVC 4"x2" inclusive suporte e placa	un	104,00	10,54	13,63	1.418,32
20.3.12	91943	SNAPI	un	Caixa de passagem em PVC 4"x4" inclusive suporte e placa	un	1,00	14,60	19,28	19,28
20.4				ACESSÓRIOS PARA TELEFONIA					
20.4.1	11420	ORSE	un	Bloco terminal BL-10	un	2,00	15,34	20,19	40,26
20.4.2	CPU 022		UND	Canaleta de montagem - 1 módulo BL-10	UND	2,00	13,44	17,84	35,28
20.5				CAIXAS E ACESSÓRIOS					
20.5.1	97666	SNAPI	un	Caixa de passagem em alvenaria embutir 300x300 cm com tampa	un	3,00	120,06	154,14	462,42
20.5.2	97667	SNAPI	un	Caixa de passagem em alvenaria embutir 400x400 cm com tampa	un	5,00	198,09	259,99	1.299,95
20.5.3	100566	SNAPI	un	Caixa de passagem em aço pintado embutir 200x210 cm	un	4,00	39,33	38,50	154,00
20.5.4	100566	SNAPI	un	Caixa de passagem em aço pintado embutir 300x312 cm	un	2,00	29,33	28,50	77,00
20.5.5	670	ORSE	un	Caixa distribuição geral para telefonia Nº 3, 46x40x12 cm	un	1,00	154,77	203,14	203,14
20.5.6	97695	SNAPI	un	Caixa automática para telefonia R1, 60x60x50 cm	un	1,00	817,76	1.073,31	1.073,31
20.6				ELETRODUTOS E ACESSÓRIOS					
20.6.1	91834	SNAPI	m	Eletroduto PVC flexível 3/4", inclusive conexões	m	216,00	5,77	7,57	1.650,26
20.6.2	91834	SNAPI	m	Eletroduto PVC 3/4", inclusive conexões	m	266,40	5,77	7,57	2.108,28
20.6.3	91836	SNAPI	m	Eletroduto PVC 1", inclusive conexões	m	9,90	7,54	9,90	96,01
20.6.5	95746	SNAPI	m	Eletroduto galvanizado 1", inclusive conexões	m	23,60	20,61	27,05	608,38
20.6.6	95748	SNAPI	m	Eletroduto galvanizado 1 1/2", inclusive conexões	m	141,80	37,38	49,06	6.938,71
20.6.7	95747	SNAPI	m	Eletroduto galvanizado 1 1/4", inclusive conexões	m	34,90	34,93	49,85	1.508,90
20.6.8	7620	ORSE	m	Eletroduto galvanizado 2 1/2", inclusive conexões	m	36,30	401,81	527,38	19.143,89
20.6.9	C1150	SENFRA	m	Eletroduto perfurado tipo U com tampa 50 x 50 mm, inclusive conexões	m	29,80	35,83	64,09	1.909,68
20.6.10	C1150	SENFRA	m	Eletroduto tipo U com tampa 100 x 50 mm, inclusive conexões	m	222,30	49,93	64,09	14.511,30
				Subtotal					136.553,62

ITEM	CÓDIGO	UNID.	QUANT.	DESCRIÇÃO	UNID.	QUANT.	CUSTO (R\$)	PREÇO (R\$)	VALOR (R\$)
21				SISTEMA DE EXAUSTÃO MECÂNICA					
21.1	9445	ORSE	un	Caixa de centro em aço inox de 1800x1300 mm	un	1,00	1.936,89	2.942,17	2.942,17
21.2	9640	ORSE	m	Duto 200x300 mm - Chapa de aço preto #10	m	6,00	7.870,00	10.329,76	81.976,28
21.3	11146	ORSE	m	Exaustor Centrífugo - EC11-N SIROCO inflexão ou similar	m	1,00	229,26	300,90	300,90
				Subtotal					84.919,35

ITEM	CÓDIGO	UNID.	QUANT.	DESCRIÇÃO	UNID.	QUANT.	CUSTO (R\$)	PREÇO (R\$)	VALOR (R\$)
22				SISTEMA DE PROTEÇÃO CONTRA INQUILIDADE E ATMOSFERAS SUJEITAS					
22.1	96986	SNAPI	un	Pára-chovis tipo Franklin em latão cromado	un	1,00	110,55	145,10	145,10
22.2	C3476	SENFRA	m	Vargalhão CA - 25 # 10mm	m	25,00	10,38	13,23	343,95
22.3	98483	SNAPI	un	Conector mini-gar em bronze anodizado	un	37,00	16,60	24,41	903,17
22.4	101663	SNAPI	un	Abraçadeira-guia reforçada 2"	un	6,00	14,04	19,08	114,48
22.5	CPU 023		UND	Conjunto de estalamento rigid 1,5m x 2"	UND	1,00	360,91	473,68	473,68
22.6	98483	SNAPI	un	Clipe galvanizado	un	160,00	16,90	24,41	4.303,60
22.7	9091	ORSE	un	Caixa metálica de equalização 20 x 20 x 14 cm, de alumínio, contendo placa	un	2,00	219,01	417,39	834,78
22.8	93356	SNAPI	m²	Escavação de vala para aterramento	m²	1,25	48,46	63,60	79,50
22.9	93360	SNAPI	m²	Reatero manual de vala com compactação mecanizada	m²	0,10	19,66	25,63	2,56
22.10	96685	SNAPI	un	Haste tipo cooperweld 5/8" x 2,40m	un	26,00	40,75	52,97	1.368,82
22.11	96973	SNAPI	m	Cordalhão de cobre nu 36mm²	m	70,00	43,47	57,05	3.993,50
22.12	96974	SNAPI	m	Cordalhão de cobre nu 60mm²	m	616,00	56,09	73,62	45.216,32
22.13	96111	SNAPI	un	Caixa de inspeção com tampa de ferro fundido articulada	un	1,00	19,67	25,82	25,82
22.14	C2457	SENFRA	un	Terminal de compressão	un	37,00	11,70	15,47	572,39
22.15	C3600	SENFRA	un	Salta aerotermica	un	20,00	40,74	53,47	1.200,22
				Subtotal					58.889,75

ITEM	CÓDIGO	UNID.	QUANT.	DESCRIÇÃO	UNID.	QUANT.	CUSTO (R\$)	PREÇO (R\$)	VALOR (R\$)
23				SERVÍCIOS COMPLEMENTARES					
23.1	C0664	SENFRA	un	Conjunto de moldes para bandeiras em ludo de aço galvanizado	un	1,00	3.728,57	4.853,75	4.853,75
23.2	C4066	SENFRA	m²	Bancada em granito corza andorinha, inclusive pedras das pias-pratos - espessura 2 cm, conforme projeto	m²	89,00	306,93	429,10	36.224,28
23.3	C4066	SENFRA	m²	Prateleira, acabamentos em granito corza andorinha - espessura 2 cm, conforme projeto	m²	26,18	326,03	429,10	12.412,96
23.4	C4066	SENFRA	m²	Porta objetos em granito corza andorinha - espessura 2 cm, conforme projeto	m²	1,80	326,03	429,10	772,39
23.5	C0224	SENFRA	m²	Escaninhos em MDF revestido laminado melanídeo, espessura 1,8 cm	m²	341,25	215,35	282,68	96.454,31
23.6	CPU 024		m	Bancos de alvenaria / assento concreto pré-moldado	m	63,50	203,00	202,81	12.913,84
23.7	CPU 025		m	Bancos de alvenaria revestido com pastilha cerâmica	m	7,70	545,60	716,10	5.513,87
23.8	C1860	SENFRA	m	Pedra em granito corza, largura 24 cm	m	217,12	66,24	111,64	26.639,90
23.9	100661	SNAPI	un	Mão francesa mistos para apoio das prateleiras e bancadas	un	116,00	49,99	32,01	3.777,18
23.10	CPU 026		m	Biocedeno 1,5 m	m	22,50	250,17	302,10	6.797,25
				Subtotal					214.664,06

ITEM	CÓDIGO	UNID.	QUANT.	DESCRIÇÃO	UNID.	QUANT.	CUSTO (R\$)	PREÇO (R\$)	VALOR (R\$)
24				SERVIÇOS FINAIS					
24.1	99803	SNAPI	m²	Limpeza de obra	m²	4.112,50	1,19	1,58	6.374,36

André Gonçalves Monteiro de Lima
Engenheiro Civil
CBO 3112-10/1-1
CPF: 847.374.553-07

OLHAS: 959
 Nº PROCESSO: 259/2023
 Assinatura: /

FNDE Fundo Nacional de Desenvolvimento da Educação **MINISTÉRIO DA EDUCAÇÃO**

PROponente: PREFEITURA MUNICIPAL DE SÃO DOMINGOS DO MARANHÃO - MA
 OBRA: 13 SALAS - OPÇÃO 220V
 DATA DE PREÇO: ABRIL/2021 COM DESONERAÇÃO
 UNIDADE FEDERATIVA: MARANHÃO
 Planilha Orçamentária

ENCARGOS SOCIAIS: 85,60%
 BDI: 31,25%

Edificação principal do 13 salas 9.033.978,14

ITEM	CODIGO	UNITE	DESCR	UNID	QUANT	CUSTO (R\$)	PREÇO (R\$)	VALOR (R\$)
242	CPU 027		Placa de inauguração metálica 0,47x0,57m	und	1,00	1.924,46	2.525,85	2.525,85
Subtotal								8.900,23

9.033.978,14

Valor por metro quadrado de área construída m² 2.196,61

1 - Esta planilha orçamentária refere-se ao projeto básico do PAR. Os quantitativos são estimados com o objetivo de estabelecer um valor de referência. O orçamento final deverá ser realizado pelo ente federado, com base no projeto executivo. Considera-se projeto executivo aquele cuja elaboração se dá ao final do estabelecimento das fundações indispensáveis ao solo do local onde o projeto será edificado, bem como outras ajustes que se fizerem necessários.
 2 - Este orçamento de projeto básico está em conformidade com o disposto na Resolução do CONFEA nº 361 de 10 de dezembro de 1991, alínea f.
 Após a elaboração da nova planilha orçamentária, baseada no projeto executivo, a ART correspondente deverá ser emitida.

André Gonçalves Monteiro de Lima
 Engenheiro Civil
 CREA 117016915-5
 CPF 047.374.853-05

FOLHAS: 960
 Nº PROCESSO: 259/2023
 Assinatura: /

PROPOSTANTE: PREFEITURA MUNICIPAL DE SÃO DOMINGOS DO MARANHÃO - MA
 OBRA: 13 SALAS - OBRAS 220V
 DATA DE PREÇO: ABRIL/2023 COM DESONERAÇÃO
 UNIDADE FEDERATIVA: MARANHÃO

COMPOSIÇÃO SINTÉTICA

CPU 001 - PISO DE ALUMINUM CHAPA DE AÇO GALVANIZADO, PAINEL ULTRAVIOLETA M2

COMPOSIÇÃO ANALÍTICA

TIPO	CÓDIGO	MÃO-DE-OBRA	UN	QTD	CUSTO UNIT	CUSTO TOTAL
SINAPI-C	88262	CARPINTEIRO DE FORMAS COM ENCARGOS COMPLEMENTARES	H	1,00	16,08	16,08
SINAPI-C	88318	SERVENTE COM ENCARGOS COMPLEMENTARES	H	2,00	12,25	24,50
MATERIAL						
SINAPI-C	94962	CONCRETO MAGRO PARA LASTRO, TRAÇÃO 1:4,5:9,5 (CIMENTO/ AREIA MÉDIA/ BRITA 1) - PREPARO MECÂNICO COM BETONEIRA 400 L. AF_07/2019	M3	0,01	272,03	2,72
SINAPI-I	4417	SARRAFO NÃO APARELHADO *2,5 X 7* CM, EM MACARANDUBA, ANGELIM OU EQUIVALENTE DA REGIÃO - BRUTA	M	1,00	4,36	4,36
SINAPI-I	4491	PONTALETE *7,5 X 7,5* CM EM PINUS, MISTA OU EQUIVALENTE DA REGIÃO - BRUTA	M	4,00	7,11	28,44
SINAPI-I	4813	PLACA DE OBRA (PARA CONSTRUÇÃO CIVIL) EM CHAPA GALVANIZADA *N. 22*, ADESIVADA, DE *2,0 X 1,125* M	M2	1,00	275,00	275,00
SINAPI-I	5075	PIEDRO DE AÇO POLIDO COM CANECA 18 X 30 (2 3/4 X 10)	KG	0,11	17,75	1,93
RESUMO DA COMPOSIÇÃO						
EQUIPAMENTO		MÃO-DE-OBRA	MATERIAL	SERVIÇO	CUSTO TOTAL	
0,00		40,58	284,47	0,00	325,05	

CPU 001 - Acabamento Plástico M2

COMPOSIÇÃO ANALÍTICA

TIPO	CÓDIGO	MÃO-DE-OBRA	UN	QTD	CUSTO UNIT	CUSTO TOTAL
SINAPI-C	93567	ENGENHEIRO CIVIL DE OBRA PLENO COM ENCARGOS COMPLEMENTARES	MES	12,00	16.329,27	195.951,24
SINAPI-C	100319	ENGENHEIRO CIVIL JUNIOR COM ENCARGOS COMPLEMENTARES	MES	12,00	14.403,81	172.845,72
SINAPI-C	93564	APONTADOR OU APROBADOR COM ENCARGOS COMPLEMENTARES	MES	12,00	3.161,32	37.935,84
RESUMO DA COMPOSIÇÃO						
EQUIPAMENTO		MÃO-DE-OBRA	MATERIAL	SERVIÇO	CUSTO TOTAL	
0,00		406495,20	0,00	0,00	406495,20	

CPU 003 - Diálogo articulada de alumínio esquadria em perfil extrudido de laminação simétrica M2

COMPOSIÇÃO ANALÍTICA

TIPO	CÓDIGO	MÃO-DE-OBRA	UN	QTD	CUSTO UNIT	CUSTO TOTAL
SINAPI-C	88261	CARPINTEIRO DE ESQUADRIA COM ENCARGOS COMPLEMENTARES	H	2,50	14,58	36,45
SINAPI-C	88516	SERVENTE COM ENCARGOS COMPLEMENTARES	H	6,00	12,25	73,50
MATERIAL						
ORSE I	2950	SUPOORTE METÁLICO, SEÇÃO EM "U" 6X6X3CM, EM CHAPA E=1/16" (0,0156M2 P/SUORTE), PINTADO COM EPOXI DE ALIATRO DE HUIVA, P/ FIXAÇÃO DE ENCOSTOS DE MADEIRA EM BANCOS, OU DIVISÓRIAS DE COMPENSAÇÃO LIM	UN	3,00	102,87	308,61
SINAPI-I	34666	CHAPA DE MDF BRANCO LISO 2 FACET, E = 25 MM, DE *2,75 X 1,85* M	M2	1,52	76,42	116,16
RESUMO DA COMPOSIÇÃO						
EQUIPAMENTO		MÃO-DE-OBRA	MATERIAL	SERVIÇO	CUSTO TOTAL	
0,00		73,48	268,56	0,00	342,04	

CPU 004 - Revestimento com placa decorativa, espessura 3,0mm M2

COMPOSIÇÃO ANALÍTICA

TIPO	CÓDIGO	MÃO-DE-OBRA	UN	QTD	CUSTO UNIT	CUSTO TOTAL
SINAPI-C	88261	CARPINTEIRO DE ESQUADRIA COM ENCARGOS COMPLEMENTARES	H	1,20	14,60	17,52
SINAPI-C	88316	SERVENTE COM ENCARGOS COMPLEMENTARES	H	0,30	12,25	3,68
MATERIAL						
SBC-I	465	PARAFUSO DE LATÃO, ROSCA SOBERBA, CABEÇA CHATA, DE 5,5MMX1,1/2"	UND	14,00	3,07	42,98
SBC-I	5682	BUCHA DE NYLON, TIPO S-07	UND	14,00	0,06	0,84
SBC-I	11128	CHAPA DE MADEIRA MINERALIZADA, PREENSADA COM CIMENTO TERMO AUSTICA DE (1000X2600 X25)MM	M2	1,05	70,00	73,50
RESUMO DA COMPOSIÇÃO						
EQUIPAMENTO		MÃO-DE-OBRA	MATERIAL	SERVIÇO	CUSTO TOTAL	
0,00		23,76	117,32	0,00	141,08	

CPU 005 - Perfil de madeira - PMS - 90 x 210 cm sem vidro, encaixe duplo, com entalhe, entalhe de 1/2" e 1/4", com furo de 1/2", conforme tabela de especificações UNID

COMPOSIÇÃO ANALÍTICA

TIPO	CÓDIGO	MÃO-DE-OBRA	UN	QTD	CUSTO UNIT	CUSTO TOTAL
SINAPI-C	80806	BATENTE PARA PORTA DE MADEIRA, FIXAÇÃO COM ARGAMASSA, PADRÃO MÉDIO - FORNECIMENTO E INSTALAÇÃO. AF_12/2019_P	UN	1,00	297,80	297,80
SINAPI-I	30021	PORTA DE ABIR EM WCO COM DIVISÃO HORIZONTAL - PARA VIDROS, COM FUNDO ANTICORROSIVO/PRIMER DE PROTEÇÃO, SEM QUADRICANAL/ALCANTARAL/VIDROS FMQ INCLUIBOS, 87 X 210 CM	UN	1,00	860,20	860,20
SINAPI-C	90830	FECHADURA DE EMBUTIR COM CILINDRO, EXTERNA, COMPLETA, ACABAMENTO PADRÃO MÉDIO, INCLUSO EXECUÇÃO DE FURTO - FORNECIMENTO E I	UN	1,00	107,89	107,89
SINAPI-C	100659	ALZAR DE 5X5,5CM PARA PORTA FIXADO COM FREGOS, PADRÃO MÉDIO - FORNECIMENTO E INSTALAÇÃO. AF_12/2019	M	10,20	7,92	80,78
SINAPI-I	10498	MASSA PARA VIDRO	KG	0,20	6,83	1,37
SINAPI-I	10105	VIDRO TEMPERADO INCOLOR E = 6 MM, SEM COLOCAÇÃO	M2	0,16	177,30	28,37
RESUMO DA COMPOSIÇÃO						
EQUIPAMENTO		MÃO-DE-OBRA	MATERIAL	SERVIÇO	CUSTO TOTAL	
0,00		877,01	0,00	0,00	877,01	

CPU 006 - Chave elétrica (Acabamento) 1000 x 60mm, interruptor 1 com chave 21 portas M2

COMPOSIÇÃO ANALÍTICA

TIPO	CÓDIGO	MÃO-DE-OBRA	UN	QTD	CUSTO UNIT	CUSTO TOTAL
------	--------	-------------	----	-----	------------	-------------

André Gonçalves Moutinho de Lima
 Engenheiro Civil
 CREA 111919015-5
 CPF: 047.374.613-01

PROponente: PREFEITURA MUNICIPAL DE SÃO DOMINGOS DO MARANHÃO - MA
 OBRA: 13 SALAS - OPÇÃO 220V
 DATA DE PREÇO: ABRIL/2021 COM DTL/GERAÇÃO
 UNIDADE FEDERATIVA: MARANHÃO

COMPOSIÇÃO SINTÉTICA

SINAPI-C	CÓDIGO	DESCRIÇÃO	UN	QTD	VALOR UNITÁRIO	VALOR TOTAL
SINAPI-C	80316	SERVENTE COM ENCARGOS COMPLEMENTARES	H	0,80	12,25	9,80
SINAPI-C	80262	CARPINTEIRO DE FORMAS COM ENCARGOS COMPLEMENTARES	H	0,90	16,08	14,47
SEINFRA-I	10590	CHAPA DE ALUMÍNIO 2,00 x 1,00m N. 14	UND	0,50	195,61	97,81
RESUMO DA COMPOSIÇÃO						
	EQUIPAMENTO	MÃO-DE-OBRA	MATERIAL	SERVIÇO		CUSTO TOTAL
	0,00	24,27	97,81	0,00		122,08

CPU 007 Porta de vidro - PA2 - 100 x 210 cm em chapa de alumínio com encaixe e vidro incolor e 6 mm - conforme projeto de esquadrias, inclusive ferragens e vidro

COMPOSIÇÃO ANALÍTICA

TIPO	CÓDIGO	MÃO-DE-OBRA	UN	QTD	CUSTO UNIT	CUSTO TOTAL
SINAPI-C	90806	BATENTE PARA PORTA DE MADEIRA, FIXAÇÃO COM ARGAMASSA, PADRÃO MÉDIO - FORNECIMENTO E INSTALAÇÃO. AF_12/2019_P	UN	1,00	297,90	297,90
SINAPI-C	30021	PORTA DE ALUMÍNIO EM ALUMÍNIO LEVIGADO HORIZONTAL PARA VIDROS, COM FUNDO ANTICORROSIVO/PRIMER DE PROTEÇÃO, SEM GUARNICAO/ALIZAR/VISTA, VIDROS NAO INCLUIDO. 87 X 210 CM	UN	1,00	360,20	360,20
SINAPI-C	90830	FECHADURA DE EMBUTIR COM CILINDRO, EXTERNA, COMPLETA, ACABAMENTO PADRÃO MÉDIO, INCLUIDO EXECUÇÃO DE FURTO - FORNECIMENTO E I	UN	1,00	107,69	107,69
SINAPI-C	100659	ALIZAR DE 5X1,5CM PARA PORTA FIXADO COM PREGOS, PADRÃO MÉDIO - FORNECIMENTO E INSTALAÇÃO. AF_12/2019	M	10,40	7,51	78,17
SINAPI-H	10498	MASSA PARA VIDRO	KG	0,20	9,83	1,97
SINAPI-H	10505	VIDRO TEMPERADO INCOLOR E = 6 MM, SEM COLOCACAO	M2	0,16	127,90	20,37
RESUMO DA COMPOSIÇÃO						
	EQUIPAMENTO	MÃO-DE-OBRA	MATERIAL	SERVIÇO		CUSTO TOTAL
	0,00	878,60	0,00	0,00		878,60

CPU 008 Porta de vidro - PA2 - 90 x 210 cm em chapa de alumínio com encaixe e vidro incolor e 6 mm - conforme projeto de esquadrias, inclusive ferragens e vidro

COMPOSIÇÃO ANALÍTICA

TIPO	CÓDIGO	MÃO-DE-OBRA	UN	QTD	CUSTO UNIT	CUSTO TOTAL
SINAPI-C	90806	BATENTE PARA PORTA DE MADEIRA, FIXAÇÃO COM ARGAMASSA, PADRÃO MÉDIO - FORNECIMENTO E INSTALAÇÃO. AF_12/2019_P	UN	1,00	297,90	297,90
SINAPI-H	30021	PORTA DE ALUMÍNIO EM AÇO COM DIVISÃO HORIZONTAL PARA VIDROS, COM FUNDO ANTICORROSIVO/PRIMER DE PROTEÇÃO, SEM GUARNICAO/ALIZAR/VISTA, VIDROS NAO INCLUIDO. 77 X 210 CM	UN	1,00	380,20	380,20
SINAPI-C	90830	FECHADURA DE EMBUTIR COM CILINDRO, EXTERNA, COMPLETA, ACABAMENTO PADRÃO MÉDIO, INCLUIDO EXECUÇÃO DE FURTO - FORNECIMENTO E I	UN	1,00	107,69	107,69
SINAPI-C	100659	ALIZAR DE 5X1,5CM PARA PORTA FIXADO COM PREGOS, PADRÃO MÉDIO - FORNECIMENTO E INSTALAÇÃO. AF_12/2019	M	10,30	7,50	77,28
SINAPI-H	10498	MASSA PARA VIDRO	KG	0,20	9,83	1,97
SINAPI-H	10505	VIDRO TEMPERADO INCOLOR E = 6 MM, SEM COLOCACAO	M2	0,16	127,90	20,37
RESUMO DA COMPOSIÇÃO						
	EQUIPAMENTO	MÃO-DE-OBRA	MATERIAL	SERVIÇO		CUSTO TOTAL
	0,00	877,81	0,00	0,00		877,81

CPU 009 Teto de vidro em esquadria - fixado na esquadria

COMPOSIÇÃO ANALÍTICA

TIPO	CÓDIGO	MÃO-DE-OBRA	UN	QTD	CUSTO UNIT	CUSTO TOTAL
SINAPI-C	80316	SERVENTE COM ENCARGOS COMPLEMENTARES	H	0,80	12,25	9,80
SINAPI-C	80262	CARPINTEIRO DE FORMAS COM ENCARGOS COMPLEMENTARES	H	0,80	16,08	12,86
MATERIAL						
ORSE - I	3116	CANTONEIRA ALUMÍNIO ANODIZADO NATURAL, 1" X 1/8" - VARA COM 6M - 0,408 KG/M CANTONEIRA ALUMÍNIO ANODIZADO NATURAL, 1" X 1/8"	M	4,90	14,37	70,40
SINAPI-H	7170	TELA FACHADEIRA EM POLIETILENO, ROLO DE 8 X 100 M (L X C), COR BRANCA, SEM LOGOMARCA - PARA PROTEÇÃO DE OBRAS	M2	1,95	1,70	3,30
RESUMO DA COMPOSIÇÃO						
	EQUIPAMENTO	MÃO-DE-OBRA	MATERIAL	SERVIÇO		CUSTO TOTAL
	0,00	27,56	59,27	0,00		86,83

CPU 010 Chapa de aço carbono perfurada, galvanizada, inclusive pintura

COMPOSIÇÃO ANALÍTICA

TIPO	CÓDIGO	MÃO-DE-OBRA	UN	QTD	CUSTO UNIT	CUSTO TOTAL
SINAPI-C	80316	SERVENTE COM ENCARGOS COMPLEMENTARES	H	0,80	12,25	9,80
SINAPI-C	80315	SERVALEIRO COM ENCARGOS COMPLEMENTARES	H	0,90	16,18	14,56
SINAPI-C	80310	PINTOR COM ENCARGOS COMPLEMENTARES	H	0,3034	17,25	5,23
MATERIAL						
SINAPI-H	41105	CHAPA DE AÇO CARBONO GALVANIZADA, PERFURADA (GRADE FURO) E = 1,5 MM, DIAMETRO DO FURO = 3,52 MM (FUROS ALTERNADOS HORIZ)	KG	17,40	32,76	568,07
SINAPI-H	567	CANTONEIRA (ABAS IGUAIS) EM FERRO GALVANIZADO, 25,4 MM X 2,17 MM (L X E), L 2700/M	M	2,75	11,71	32,20
SINAPI-H	11002	ELETRODO REVESTIDO AWS - E6013, DIAMETRO IGUAL A 2,50 MM	KG	0,03	19,77	0,59
SINAPI-H	88322	FUNDO PREPARADOR ACRILICO BASE AGUA	L	0,072	6,86	0,49
RESUMO DA COMPOSIÇÃO						
	EQUIPAMENTO	MÃO-DE-OBRA	MATERIAL	SERVIÇO		CUSTO TOTAL
	0,00	29,61	444,62	0,00		474,23

CPU 011 Ferragem tela cobreada em sistema galvanizado - cor natural

COMPOSIÇÃO ANALÍTICA

TIPO	CÓDIGO	MÃO-DE-OBRA	UN	QTD	CUSTO UNIT	CUSTO TOTAL
SINAPI-C	80276	MONTADOR DE ESTRUTURA METALICA COM ENCARGOS COMPLEMENTARES	H	0,4567	15,47	7,07
SINAPI-C	80316	SERVENTE COM ENCARGOS COMPLEMENTARES	H	0,4564	12,25	5,59
MATERIAL						

André Gonçalves Monteiro de Lima
 Engenheiro Civil
 CREA 11613816-0
 CPF: 047.374.833-03

FOLHAS: 962
 Nº PROCESSO: 259/2023
 Assinatura: /

PROponente: PREFEITURA MUNICIPAL DE SÃO DOMINGOS DO MARANHÃO - MA
 OBRA: 13 SALAS - CIPÇÃO 220V
 DATA DE PREÇO: ABRIL/2022 COM DESONERAÇÃO
 UNIDADE FEDERATIVA: MARANHÃO

COMPOSIÇÃO SINTÉTICA

SINAPI	CÓDIGO	DESCRIÇÃO	UN	QTD	CUSTO UNIT	CUSTO TOTAL
SINAPI-I	39427	PERFIL CANALETA, FORMATO C, EM AÇO ZINCADO, PARA ESTRUTURA FORNO DRYWALL, E = 0,5 MM, *46 X 18" (L X H), COMPRIMENTO 3 M	M	2,40	6,26	15,02
SINAPI-I	40547	PARAFUSO ZINCADO, AUTOBROCANTE, PLANECADO, 4,2 MM X 39 MM	CENTO	0,02	16,21	0,31
SINAPI-I	73167	TELA DE ARAME GALVANIZADA QUADRANGULAR / LOSANGULAR, FIO 2,11 MM (14 BWG), MALHA 5 X 5 CM, H = 2 M	M2	1,02	70,01	70,41
RESUMO DA COMPOSIÇÃO						
	EQUIPAMENTO	MÃO DE OBRA	MATERIAL	SERVIÇO	CUSTO TOTAL	
	0,00	12,66	35,75	0,00	48,40	

CPU 033 - Piso de granilite com junta plástica e cova 3,2m 42

COMPOSIÇÃO ANALÍTICA

TIPO	CÓDIGO	MÃO DE OBRA	UN	QTD	CUSTO UNIT	CUSTO TOTAL
SINAPI-C	86308	PEDREIRO COM ENCARGOS COMPLEMENTARES	H	1,2000	16,25	19,50
SINAPI-C	86316	SERVENTE COM ENCARGOS COMPLEMENTARES	H	1,8900	12,25	23,15
EQUIPAMENTO						
SINAPI-C	95276	POLIDORA DE PISO (POLTRIZ), PESO DE 100KG, DIÂMETRO 450 MM, MOTOR ELÉTRICO, POTÊNCIA 4 HP - CHP DIURNO Af. 19/2016	CHP	2,20	2,57	5,65
MATERIAL						
SINAPI-I	1379	CIMENTO PORTLAND COMPOSTO CP II-32	KG	12,00	0,67	8,04
SINAPI-I	3671	JUNTA PLÁSTICA DE DILATAÇÃO PARA PISOS, COR CINZA, 17 X 3 MM (ALTURA X ESPESURA)	M	2,00	0,79	1,58
SINAPI-I	4824	GRANILHA/ GRANA/ PEDRISCO OU AGREGADO EM MARMOREZ/ GRANITO/ QUARTZO E CALCÁRIO, PRETO, CINZA, PALHA OU BRANCO	KG	27,00	0,48	13,14
SINAPI-I	7353	RESINA ACRÍLICA BASE ÁGUA - COR BRANCA	L	0,77900	24,67	6,81
RESUMO DA COMPOSIÇÃO						
	EQUIPAMENTO	MÃO DE OBRA	MATERIAL	SERVIÇO	CUSTO TOTAL	
	5,65	87,15	27,28	0,00	118,08	

CPU 035 - Instalação de sanitários femininos 199

COMPOSIÇÃO ANALÍTICA

TIPO	CÓDIGO	MÃO DE OBRA	UN	QTD	CUSTO UNIT	CUSTO TOTAL
SINAPI-C	86316	SERVENTE COM ENCARGOS COMPLEMENTARES	H	3,1000	12,25	37,98
SINAPI-C	86267	ENCANADOR OU BOMBEIRO HIDRÁULICO COM ENCARGOS COMPLEMENTARES	H	4,8390	15,80	76,46
MATERIAL						
SBC-I	6173	PRESSURIZADOR JACUZZI ACQUA MASTER 0,75 CV MONOFÁSICO 220V	UND	1,00	10240,83	10240,83
RESUMO DA COMPOSIÇÃO						
	EQUIPAMENTO	MÃO DE OBRA	MATERIAL	SERVIÇO	CUSTO TOTAL	
	0,00	114,44	10240,83	0,00	10355,27	

CPU 034 - Instalação de reservatório em polietileno - 200L 199

COMPOSIÇÃO ANALÍTICA

TIPO	CÓDIGO	MÃO DE OBRA	UN	QTD	CUSTO UNIT	CUSTO TOTAL
SINAPI-C	86267	ENCANADOR OU BOMBEIRO HIDRÁULICO COM ENCARGOS COMPLEMENTARES	H	1,0000	15,80	15,80
SINAPI-C	86316	SERVENTE COM ENCARGOS COMPLEMENTARES	H	1,5000	12,25	18,38
MATERIAL						
CPOS	0.18.000.06505 3	RESERVATÓRIO EM POLIETILENO COM TAMPA DE ENCAIXAR, CAPACIDADE DE 2.000 LITROS, REF. COMERCIAL FORTLEV, TIGRE OU EQUIVALENTE	UND	1,0000	1366,69	1366,69
RESUMO DA COMPOSIÇÃO						
	EQUIPAMENTO	MÃO DE OBRA	MATERIAL	SERVIÇO	CUSTO TOTAL	
	0,00	34,18	1266,69	0,00	1300,87	

CPU 035 - Instalação de cisterna em plástico com reservatório - 500L 199

COMPOSIÇÃO ANALÍTICA

TIPO	CÓDIGO	MÃO DE OBRA	UN	QTD	CUSTO UNIT	CUSTO TOTAL
SINAPI-C	86267	ENCANADOR OU BOMBEIRO HIDRÁULICO COM ENCARGOS COMPLEMENTARES	H	1,0000	15,80	15,80
SINAPI-C	86316	SERVENTE COM ENCARGOS COMPLEMENTARES	H	2,0000	12,25	24,50
MATERIAL						
SBC-I	56326	CISTERNA WATERBOX 59 LITROS ACQUAMP	UND	6,0000	659,90	3959,40
RESUMO DA COMPOSIÇÃO						
	EQUIPAMENTO	MÃO DE OBRA	MATERIAL	SERVIÇO	CUSTO TOTAL	
	0,00	40,30	3959,40	0,00	3999,70	

CPU 036 - Instalação de cisterna de aço carbono com solda mista e pintura, com boca de inspeção e drenagem de excesso conforme projeto 199

COMPOSIÇÃO ANALÍTICA

TIPO	CÓDIGO	MÃO DE OBRA	UN	QTD	CUSTO UNIT	CUSTO TOTAL
SINAPI-C	86267	ENCANADOR OU BOMBEIRO HIDRÁULICO COM ENCARGOS COMPLEMENTARES	H	1,0000	15,80	15,80
SINAPI-C	86316	SERVENTE COM ENCARGOS COMPLEMENTARES	H	2,0000	12,25	24,50
MATERIAL						
CPOS-I	E.01.000.06504 1	RESERVATÓRIO METÁLICO CILÍNDRICO HORIZONTAL, CAPACIDADE DE 10.000 LITROS	UND	4,0000	1563,89	6248,56
RESUMO DA COMPOSIÇÃO						

André Gonçalves Macário de Lima
 Engenheiro Civil
 CRM 111815/15
 CPF 074.851-07

PROPOSTANTE: PREFEITURA MUNICIPAL DE SÃO DOMINGOS DO MARANHÃO - MA
 OBRA: 13 SALAS - CIPÇÃO 220V
 DATA DE PREÇO: ABRIL/2023 COM DESONERAÇÃO
 UNIDADE FEDERATIVA: MARANHÃO

COMPOSIÇÃO SINTÉTICA

EQUIPAMENTO	MÃO-DE-OBRA	MATERIAL	SERVIÇO	CUSTO TOTAL
0,00	40,30	62.483,56	0,00	62.523,86

CPU 017 Tambores cego com corrente tipo stove 3 1/2" UND

COMPOSIÇÃO ANALÍTICA

TIPO	CÓDIGO	MÃO-DE-OBRA	UN	QTD	CUSTO UNIT	CUSTO TOTAL
SINAPI-C	88267	ENCANADOR OU BOMBEIRO HIDRÁULICO COM ENCARGOS COMPLEMENTARES	H	0,6600	15,80	10,43
		MATERIAL				
ORSE - I	7958	TAMPÃO EM LATÃO COM CORRENTE, D= 2 1/2", PARA ENGATE RÁPIDO (INCENDIO) LIM	UND	1,0000	64,40	64,40

RESUMO DA COMPOSIÇÃO

EQUIPAMENTO	MÃO-DE-OBRA	MATERIAL	SERVIÇO	CUSTO TOTAL
0,00	10,43	64,40	0,00	74,83

CPU 018 Tambores cego com corrente tipo stove 3 1/2" UND

COMPOSIÇÃO ANALÍTICA

TIPO	CÓDIGO	MÃO-DE-OBRA	UN	QTD	CUSTO UNIT	CUSTO TOTAL
SINAPI-C	88267	ENCANADOR OU BOMBEIRO HIDRÁULICO COM ENCARGOS COMPLEMENTARES	H	0,6600	15,80	10,43
		MATERIAL				
ORSE - I	7959	TAMPÃO EM LATÃO COM CORRENTE, D= 2 1/2", PARA ENGATE RÁPIDO (INCENDIO) LIM	UND	1,0000	64,40	64,40

RESUMO DA COMPOSIÇÃO

EQUIPAMENTO	MÃO-DE-OBRA	MATERIAL	SERVIÇO	CUSTO TOTAL
0,00	10,43	64,40	0,00	74,83

CPU 019 Cabo blindado de alarme de acetato PP 2x1,5 mm² atado com fita de náilon M

COMPOSIÇÃO ANALÍTICA

TIPO	CÓDIGO	MÃO-DE-OBRA	UN	QTD	CUSTO UNIT	CUSTO TOTAL
SINAPI-C	88264	ELETRICISTA COM ENCARGOS COMPLEMENTARES	H	0,6600	16,43	10,84
		MATERIAL				
ORSE - I	7959	CABO BLINDADO PARA ALARME E DETECÇÃO DE INCENDIO 3 X 1,5MM2	M	1,0200	14,82	15,12

RESUMO DA COMPOSIÇÃO

EQUIPAMENTO	MÃO-DE-OBRA	MATERIAL	SERVIÇO	CUSTO TOTAL
0,00	10,84	35,32	0,00	46,16

CPU 020 Bateria de gel selada, 6V 20 Ah (DIN 23), exclusiva para alarme M

COMPOSIÇÃO ANALÍTICA

TIPO	CÓDIGO	MÃO-DE-OBRA	UN	QTD	CUSTO UNIT	CUSTO TOTAL
SINAPI-C	88247	AUXILIAR DE ELETRICISTA COM ENCARGOS COMPLEMENTARES	H	0,1700	12,96	2,20
SINAPI-C	88264	ELETRICISTA COM ENCARGOS COMPLEMENTARES	H	0,1700	16,43	2,79
		MATERIAL				
SINAPI-C	91170	FIXAÇÃO DE TUBOS HORIZONTAIS DE PVC, CPVC OU COBRE DIÂMETROS MENORES OU IGUAIS A 40 MM OU ELETROCALHAS ATÉ 150MM DE LARGUR	M	1,0000	2,09	2,09
SINAPI-C	95756	LUVA DE EMENDA PARA ELETRODUTO, AÇO GALVANIZADO, DN 40 MM (1 1/2"), APARENTE, INSTALADA EM TETO - FORNECIMENTO E INSTALAÇÃO.	UN	0,3320	11,04	3,67
SINAPI-H	2503	ELETRODUTO FLEXÍVEL, EM AÇO GALVANIZADO, REVESTIDO EXTERNAMENTE COM PVC PRETO, DIÂMETRO EXTERNO DE 50 MM (1 1/2"), TIPO SICAL	M	1,0500	28,12	29,58

RESUMO DA COMPOSIÇÃO

EQUIPAMENTO	MÃO-DE-OBRA	MATERIAL	SERVIÇO	CUSTO TOTAL
0,00	4,69	35,64	0,00	40,33

CPU 021 Bateria de gel selada, 6V 20 Ah (DIN 23), exclusiva para alarme M

COMPOSIÇÃO ANALÍTICA

TIPO	CÓDIGO	MÃO-DE-OBRA	UN	QTD	CUSTO UNIT	CUSTO TOTAL
SINAPI-C	88247	AUXILIAR DE ELETRICISTA COM ENCARGOS COMPLEMENTARES	H	0,1700	12,96	2,20
SINAPI-C	88264	ELETRICISTA COM ENCARGOS COMPLEMENTARES	H	0,1700	16,43	2,79
		MATERIAL				
SINAPI-C	91170	FIXAÇÃO DE TUBOS HORIZONTAIS DE PVC, CPVC OU COBRE DIÂMETROS MENORES OU IGUAIS A 40 MM OU ELETROCALHAS ATÉ 150MM DE LARGUR	M	1,0000	2,09	2,09
SINAPI-C	95756	LUVA DE EMENDA PARA ELETRODUTO, AÇO GALVANIZADO, DN 40 MM (1 1/2"), APARENTE, INSTALADA EM TETO - FORNECIMENTO E INSTALAÇÃO.	UN	0,3320	11,04	3,68
ORSE-I	8381	ELETRODUTO FERRO GALVANIZADO ELETROLITICO - LEVE, D= 5" M	M	1,0100	150,00	153,00

RESUMO DA COMPOSIÇÃO

EQUIPAMENTO	MÃO-DE-OBRA	MATERIAL	SERVIÇO	CUSTO TOTAL
0,00	4,69	159,07	0,00	163,66

CPU 022 Caixa de proteção - 1 Amperes BA-10 UND

COMPOSIÇÃO ANALÍTICA

TIPO	CÓDIGO	MÃO-DE-OBRA	UN	QTD	CUSTO UNIT	CUSTO TOTAL
------	--------	-------------	----	-----	------------	-------------

André Gonçalves Monteiro de Lima
 Engenheiro Civil
 CREA 112156/15-3
 CPF: 447.374.853-01

PROPOSTANTE: PREFEITURA MUNICIPAL DE SÃO DOMINGOS DO MARANHÃO - MA
 OBRA: 13 SALAS - CRIÇÃO 220V
 DATA DE PREÇO: ABRIL/2021 COM DESONERAÇÃO
 UNIDADE FEDERATIVA: MARANHÃO

COMPOSIÇÃO SINTÉTICA

SINAPI-C	CODIGO	DESCRIÇÃO	UN	QTD	VALOR UNIT	VALOR TOTAL
	88316	SERVENTE COM ENCARGOS COMPLEMENTARES	H	0,2000	12,25	2,45
	MATERIAL					
SBC-I	10949	CANALETA PARA FIXAÇÃO 5 BLOCOS BU-10/BU-20	UND	1,0000	10,99	10,99

RESUMO DA COMPOSIÇÃO

EQUIPAMENTO	MÃO-DE-OBRA	MATERIAL	SERVIÇO	CUSTO TOTAL
0,00	2,45	10,99	0,00	13,44

CPQ 013 - Circuito de iluminação rígido 1,5m x 1,7m UND

COMPOSIÇÃO ANALÍTICA

TIPO	CODIGO	MÃO-DE-OBRA	UN	QTD	CUSTO UNIT	CUSTO TOTAL
SINAPI-C	88264	ELETRICISTA COM ENCARGOS COMPLEMENTARES	H	0,6720	16,43	11,04
SINAPI-C	88247	AUXILIAR DE ELETRICISTA COM ENCARGOS COMPLEMENTARES	H	2,5970	12,36	32,10
	MATERIAL					
SBC-I	77129	CONJUNTO PARA ESTAFAS COM CABO DE AÇO+ARRACADEIRA 1,1/2" 4m TR6402	UND	1,0000	31,77	31,77

RESUMO DA COMPOSIÇÃO

EQUIPAMENTO	MÃO-DE-OBRA	MATERIAL	SERVIÇO	CUSTO TOTAL
0,00	43,14	31,77	0,00	74,91

CPQ 024 - Bloco de concreto / acesso técnico pré-instalado M

COMPOSIÇÃO ANALÍTICA

TIPO	CODIGO	MÃO-DE-OBRA	UN	QTD	CUSTO UNIT	CUSTO TOTAL
SINAPI-C	88316	SERVENTE COM ENCARGOS COMPLEMENTARES	H	2,3000	12,25	28,18
SINAPI-C	88309	PEDREIRO COM ENCARGOS COMPLEMENTARES	H	2,4000	16,28	39,07
	MATERIAL					
SINAPI-C	87491	ALVENARIA DE VEDAÇÃO DE BLOCOS CERÂMICOS FURADOS NA VERTICAL DE 14X19X9CM (ESPESSURA 14CM) DE PAREDES COM ÁREA LÍQUIDA MAI	M2	1,2000	55,68	66,83
SINAPI-C	87679	CHAPISCO APLICADO EM ALVENARIAS E ESTRUTURAS DE CONCRETO INTERNAS, COM COLHER DE PEDREIRO, ARGAMASSA TRAÇO 1:3 COM PREPARC	M2	1,7000	2,91	4,95
SINAPI-C	87792	EMBOÇO OU MASSA ÚNICA EM ARGAMASSA TRAÇO 1:2:8, PRÉ-PARI MECÂNICO COM RETONEIRA 400 L, APLICADA MANUALMENTE EM PANOS CEGI	M2	1,2000	24,72	29,72
SINAPI-C	73561	CONCRETO CICLOPICO FCK-10MPa 30% PEDRA DE MÃO INCLUSIVE LANÇAMENTO	M3	0,1627	342,94	55,90

RESUMO DA COMPOSIÇÃO

EQUIPAMENTO	MÃO-DE-OBRA	MATERIAL	SERVIÇO	CUSTO TOTAL
0,00	67,25	155,84	0,00	223,09

CPQ 025 - Bloco engastamento revestido com pastilha cerâmica M

COMPOSIÇÃO ANALÍTICA

TIPO	CODIGO	MÃO-DE-OBRA	UN	QTD	CUSTO UNIT	CUSTO TOTAL
SINAPI-C	88316	SERVENTE COM ENCARGOS COMPLEMENTARES	H	1,3000	12,25	15,93
SINAPI-C	88309	PEDREIRO COM ENCARGOS COMPLEMENTARES	H	1,4000	16,28	22,79
	MATERIAL					
SINAPI-C	87491	ALVENARIA DE VEDAÇÃO DE BLOCOS CERÂMICOS FURADOS NA VERTICAL DE 14X19X9CM (ESPESSURA 14CM) DE PAREDES COM ÁREA LÍQUIDA MAI	M2	1,2000	55,68	66,89
SINAPI-C	87679	CHAPISCO APLICADO EM ALVENARIAS E ESTRUTURAS DE CONCRETO INTERNAS, COM COLHER DE PEDREIRO, ARGAMASSA TRAÇO 1:3 COM PREPARC	M2	1,2000	2,91	3,49
SINAPI-C	87792	EMBOÇO OU MASSA ÚNICA EM ARGAMASSA TRAÇO 1:2:8, PRÉ-PARI MECÂNICO COM RETONEIRA 400 L, APLICADA MANUALMENTE EM PANOS CEGI	M2	1,2000	24,72	29,72
SINAPI-C	73561	CONCRETO CICLOPICO FCK-10MPa 30% PEDRA DE MÃO INCLUSIVE LANÇAMENTO	M3	0,1591	342,94	54,56
SINAPI-C	88786	REVESTIMENTO CERÂMICO PARA PAREDES EXTERNAS EM PASTILHAS DE PORCELANA 2,5 X 3,5 CM (PLACAS DE 30 X 30 CM), ALINHADAS A PRUMO, A	M2	1,7000	299,75	509,58

RESUMO DA COMPOSIÇÃO

EQUIPAMENTO	MÃO-DE-OBRA	MATERIAL	SERVIÇO	CUSTO TOTAL
0,00	67,25	478,35	0,00	545,60

CPQ 026 - In-árido 1,3 m M

COMPOSIÇÃO ANALÍTICA

TIPO	CODIGO	MÃO-DE-OBRA	UN	QTD	CUSTO UNIT	CUSTO TOTAL
SINAPI-C	88267	ENCANADOR OU BOMBEIRO HIDRÁULICO COM ENCARGOS COMPLEMENTARES	H	0,6670	15,80	10,48
	MATERIAL					
ORSE - C	76	REATERRO MANUAL DE VALAS COM ESPALHAMENTO E/COMPACTAÇÃO	M3	0,0999	13,85	1,38
ORSE - C	89	FORMA PLANA PARA FUNDADAÇÕES, EM TABUAS DE PINHO, 04 USOS	M2	0,2800	83,82	23,47
ORSE - C	126	CONCRETO SIMPLES FABRICADO NA OBRA, FCK-13 MPa, LANÇADO E ADERSADO	M3	0,0280	547,27	15,32
ORSE - C	2497	ESCAVAÇÃO MANUAL DE VALA OU CAVA EM MATERIAL DE 1ª CATEGORIA, PROFUNDIDADE ATÉ 1,50M	M3	0,1276	41,55	5,29
ORSE - I	2313	TUBO DE AÇO GALVANIZADO LEVE C/ COSTURA C/ ROSCA BSP Ø = 60,30MM (2"), E = 2,65MM, L = 8000MM NBR 5580 M	BARRA	1,5182	75,18	113,17
SINAPI-I	1806	CURVA 90 GRAUS DE FERRO GALVANIZADO, COM ROSCA BSP MACHOVEMEA, DE 2"	UN	0,2490	403,94	100,18
SINAPI-I	6296	TE DE FERRO GALVANIZADO, DE 2"	UN	0,5600	54,96	30,75

RESUMO DA COMPOSIÇÃO

EQUIPAMENTO	MÃO-DE-OBRA	MATERIAL	SERVIÇO	CUSTO TOTAL
0,00	10,43	219,74	0,00	230,17

CPQ 027 - Plano de impermeabilização com látex UND

André Gonçalves Monteiro de Lima
 Engenheiro Civil
 CRP 111619/15-3
 CPF: 047.374.653-11

FOLHAS: 965
 Nº PROCESSO: 259/2023
 Assinatura: /

PROponente: PREFEITURA MUNICIPAL DE SÃO DOMINGOS DO MARANHÃO - MA
 OBRA: 13 SALAS - OPÇÃO 220V
 DATA DE PREÇO: ABRIL/2021 COM DESONERAÇÃO
 UNIDADE FEDERATIVA: MARANHÃO

COMPOSIÇÃO SINTÉTICA

COMPOSIÇÃO ANALÍTICA

TIPO	CÓDIGO	MÃO-DE-OBRA	UN	QTD	CUSTO UNIT	CUSTO TOTAL
SINAPI-C	88309	PEDEIREIRO COM ENCARGOS COMPLEMENTARES	H	0,6700	30,28	20,31
SINAPI-C	88316	SERVEENTE COM ENCARGOS COMPLEMENTARES	H	0,6340	11,25	7,13
MATERIAL						
ORSE-C	1903	ARGAMASSA CIMENTO E AREIA TRAÇO T-1 (1:3) - 3 SACOS CIMENTO 50KG / 3 PADIOLAS AREIA DIM. 0,35 X 0,45 X 0,23 M - CONFECCÃO MECÂNICA E T	UND	0,01	501,31	5,11
ORSE-I	1772	PLACA DE INAUGURAÇÃO EM ALUMÍNIO FUNDIDO MEDINDO 0,50 X 0,70 M PLACA DE INAUGURAÇÃO DE OBRA EM ALUMÍNIO MEDINDO 0,50 X 0,70	UND	1,00	1902,67	1902,67

RESUMO DA COMPOSIÇÃO

EQUIPAMENTO	MÃO-DE-OBRA	MATERIAL	SERVIÇO	CUSTO TOTAL
0,00	16,68	1305,78	0,00	1926,46

André Gonçalves Monteiro de Lima
 Engenheiro Civil
 CREA 1116159-5-1
 CPF: 47.274.833-01

PROPONENTE : PREFEITURA MUNICIPAL DE SÃO DOMINGOS DO MARANHÃO - MA
 OBRA: 13 SALAS - OPÇÃO 220V
 DATA DE PREÇO: ABRIL/2021 COM DESONERAÇÃO

Planejamento

ITEM	DESCRIÇÃO DAS SERVIÇOS	VALOR (R\$)	% ITEM	1	2	3	4	5	6	7	8	9	10	11	12
1	SERVIÇOS PRELIMINARES	742.841,18	8,22%	100,00%											
2	MOVIMENTO DE TERRAS PARA FUNDACÕES	51.309,12	0,57%	80,00%	20,00%										
3	FUNDACÕES	945.785,00	10,47%	20,00%	30,00%	30,00%	20,00%								
4	SUPERESTRUTURA	1.876.274,32	20,77%		35,00%	35,00%	20,00%	10,00%							
5	SISTEMA DE VENTILAÇÃO MECANICA	373.022,58	4,13%				80,00%	20,00%	10,00%	10,00%					
6	ESQUADRIAS	557.052,66	6,17%				20,00%	40,00%	40,00%						
7	SISTEMAS DE COBERTURA	1.084.000,76	12,00%					30,00%	35,00%	30,00%	5,00%				
8	IMPERMEABILIZAÇÃO	87.188,69	0,97%		30,00%	30,00%	20,00%	20,00%							
9	REVESTIMENTOS INTERNOS E EXTERNOS	518.891,23	5,74%					25,00%	25,00%	26,00%	24,00%				
10	SISTEMAS DE PISOS INTERNOS E EXTERNOS	876.070,08	9,73%					15,00%	15,00%	15,00%	15,00%	15,00%	15,00%	15,00%	10,00%
11	PINTURA	154.709,41	1,71%						20,00%	23,00%	20,00%	20,00%	20,00%	20,00%	20,00%
12	INSTALAÇÃO HIDRAULICA	175.460,89	1,94%					20,00%	20,00%	20,00%	20,00%	20,00%	20,00%		
13	DRENAGEM DE ÁGUAS PLUVIAIS	152.082,22	1,68%					20,00%	20,00%	20,00%	20,00%	20,00%	20,00%		
14	INSTALAÇÃO SANITARIA	106.676,88	1,18%					20,00%	20,00%	20,00%	20,00%	20,00%	20,00%		
15	LOUÇAS E MÓDULO	87.568,30	0,97%					20,00%	20,00%	20,00%	20,00%	20,00%	20,00%		
16	INSTALAÇÃO DE GÁS COMBUSTÍVEL	5.214,16	0,06%					20,00%	20,00%	20,00%	20,00%	20,00%	20,00%		
17	SISTEMA DE PROTEÇÃO CONTRA INCÊNDIO	165.143,97	1,83%											50,00%	50,00%
18	INSTALAÇÕES ELÉTRICAS - 220V	486.479,56	5,36%						25,00%	25,00%	25,00%	25,00%			
19	INSTALAÇÕES DE CLIMATIZAÇÃO	50.886,04	0,56%											50,00%	50,00%
20	INSTALAÇÕES DE REDE ESTRUTURADA	186.553,82	2,07%									60,00%	40,00%		
21	SISTEMA DE EXAUSTÃO MECANICA	64.819,39	0,72%											40,00%	60,00%
22	SISTEMA DE PROTEÇÃO CONTRA DESC. ATMOSFÉRICAS	59.989,75	0,66%											50,00%	50,00%
23	SERVIÇOS COMPLEMENTARES	214.088,05	2,37%											50,00%	50,00%
24	SERVIÇOS FINAIS	8.900,23	0,10%												100,00%
TOTALS PARCIAIS				100,00%	0,20	0,20	0,40	0,76	0,96	1,16	1,36	1,56	1,76	1,96	2,16
PERCENTUAIS PARCIAIS				81,78%	30,77%	30,97%	31,17%	31,37%	31,57%	31,77%	31,97%	32,17%	32,37%	32,57%	32,77%
TOTALS GERAIS		9.893.576,14	264,80%												

André Gonçalves Monteiro de Lima
 Engenheiro Civil
 CREA 151144/MA-001
 CPF: 041.324.471-01

OLHAS: 966
 Nº PROCESSO: 259/2023
 Assinatura:

1 PLANTA BAIXA TERREO - CLIMATIZAÇÃO

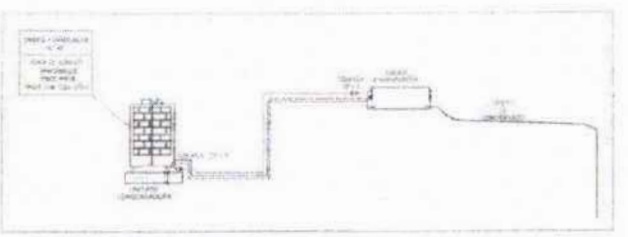
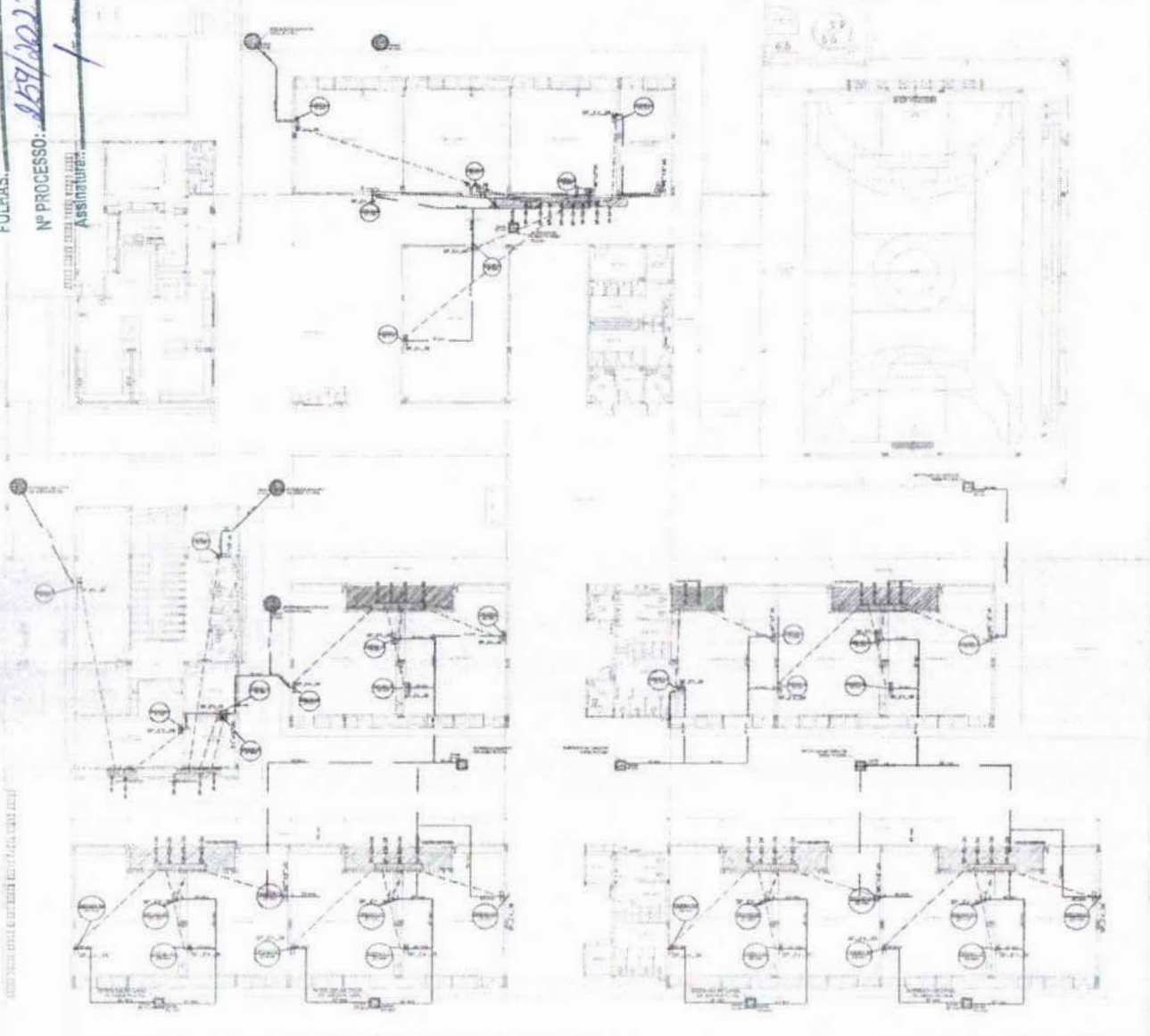
PROPOSTA	PROPOSTA	PROPOSTA	PROPOSTA	PROPOSTA	PROPOSTA
1	2	3	4	5	6
...

PROPOSTA	PROPOSTA	PROPOSTA	PROPOSTA	PROPOSTA	PROPOSTA
1	2	3	4	5	6
...

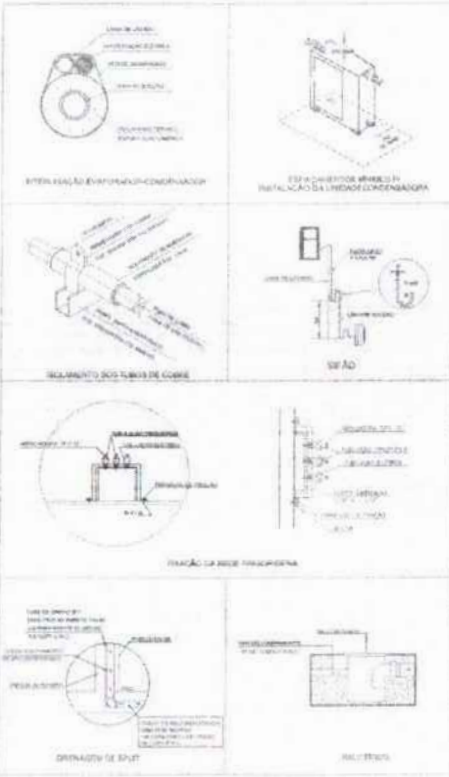
...	...
-----	-----

...	...
-----	-----

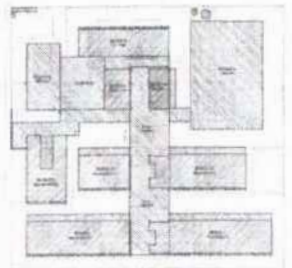
...	...
-----	-----



2 DETALHE - CORTE CLIMATIZAÇÃO



3 DETALHES



CROQUI REFERÊNCIA

FRONTEIRA DO PROJETO


MINISTÉRIO DA EDUCAÇÃO

PROJETO PADRÃO - FINE

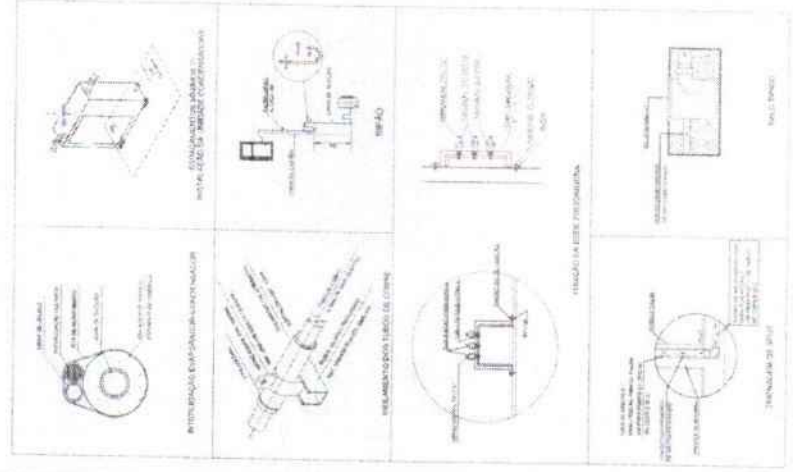
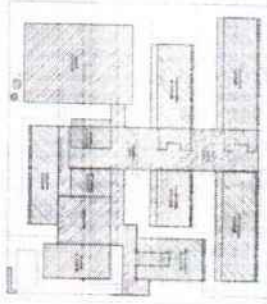
...

ESCOLA DA SALVA DE ALMA - MONTE ALEGRE

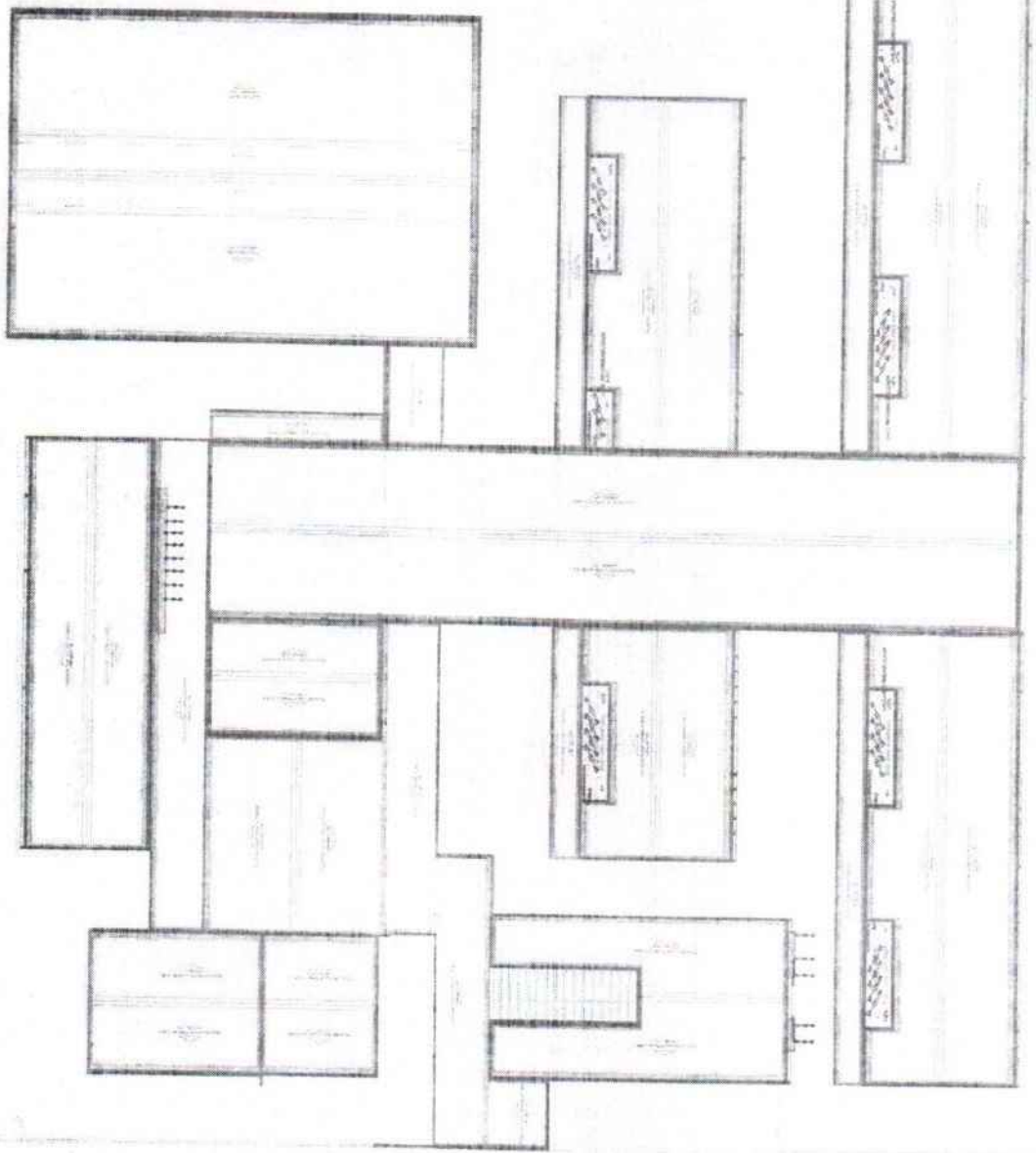
...



2 - DETALHE - CORTE CLIMATIZAÇÃO



3 - DETALHES



1 - PLANTA DE COBERTURA - CLIMATIZAÇÃO

FADE
 INSTITUTO FEDERAL DE EDUCAÇÃO, CIÊNCIA E TECNOLOGIA DO RIO GRANDE DO NORTE
 MINISTÉRIO DA EDUCAÇÃO
 PROJETO PADRÃO - FINE

FOLHAS: 969
 Nº PROCESSO: 259/2023
 Assinatura: /

PROFESSOR(A) RESPONSÁVEL: ...
 DATA: ...

DECLARAÇÃO DE RESPONSABILIDADE TÉCNICA

Eu, abaixo assinado, declaro que sou o responsável técnico pelo projeto de arquitetura apresentado e que este foi elaborado por mim ou sob minha supervisão direta, de acordo com a legislação vigente e as normas técnicas aplicáveis.

Assinatura: ...
 Data: ...

DECLARAÇÃO DE RESPONSABILIDADE TÉCNICA

Eu, abaixo assinado, declaro que sou o responsável técnico pelo projeto de arquitetura apresentado e que este foi elaborado por mim ou sob minha supervisão direta, de acordo com a legislação vigente e as normas técnicas aplicáveis.

Assinatura: ...
 Data: ...

DECLARAÇÃO DE RESPONSABILIDADE TÉCNICA

Eu, abaixo assinado, declaro que sou o responsável técnico pelo projeto de arquitetura apresentado e que este foi elaborado por mim ou sob minha supervisão direta, de acordo com a legislação vigente e as normas técnicas aplicáveis.

Assinatura: ...
 Data: ...

DECLARAÇÃO DE RESPONSABILIDADE TÉCNICA

Eu, abaixo assinado, declaro que sou o responsável técnico pelo projeto de arquitetura apresentado e que este foi elaborado por mim ou sob minha supervisão direta, de acordo com a legislação vigente e as normas técnicas aplicáveis.

Assinatura: ...
 Data: ...

DECLARAÇÃO DE RESPONSABILIDADE TÉCNICA

Eu, abaixo assinado, declaro que sou o responsável técnico pelo projeto de arquitetura apresentado e que este foi elaborado por mim ou sob minha supervisão direta, de acordo com a legislação vigente e as normas técnicas aplicáveis.

Assinatura: ...
 Data: ...

DECLARAÇÃO DE RESPONSABILIDADE TÉCNICA

Eu, abaixo assinado, declaro que sou o responsável técnico pelo projeto de arquitetura apresentado e que este foi elaborado por mim ou sob minha supervisão direta, de acordo com a legislação vigente e as normas técnicas aplicáveis.

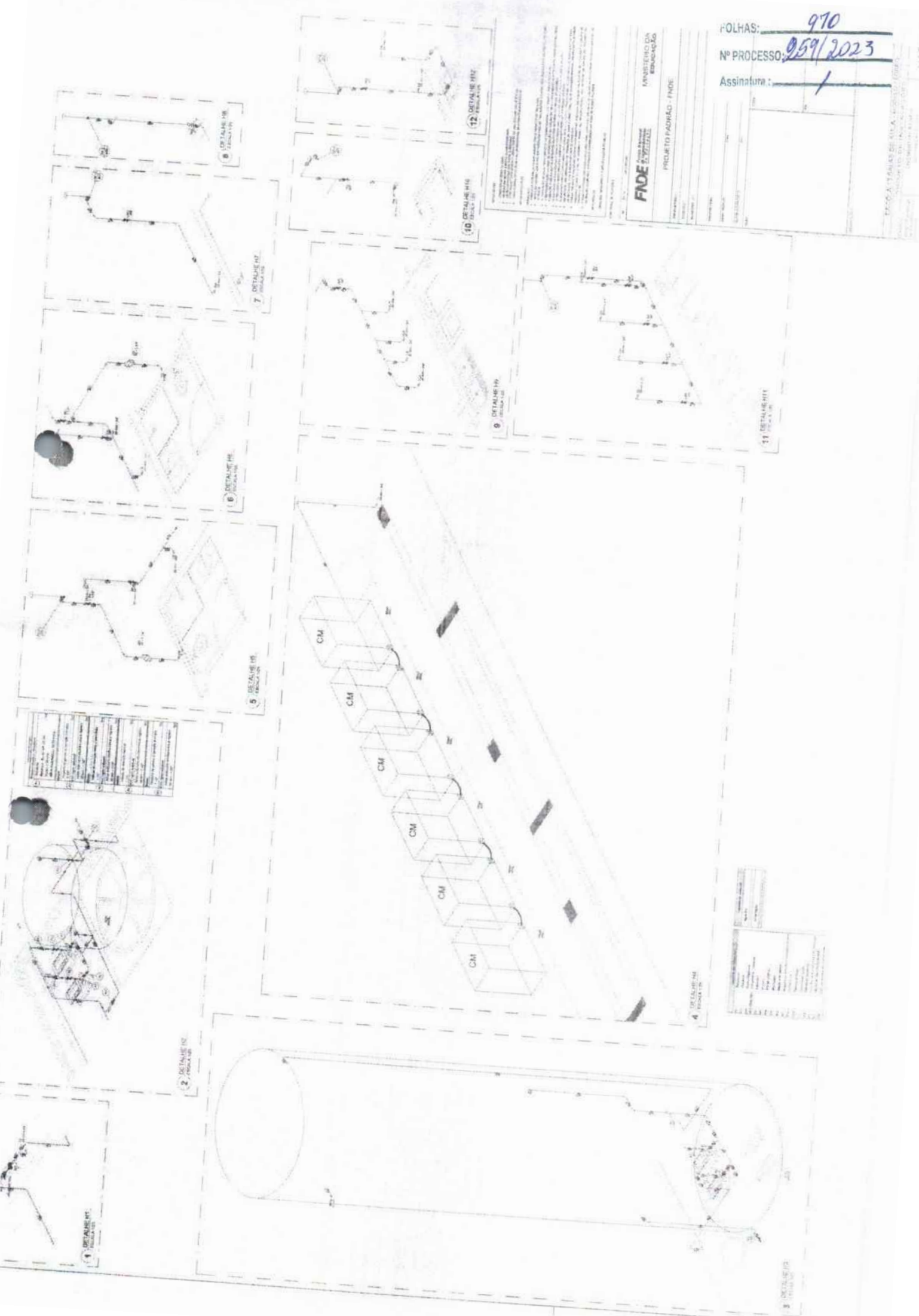
Assinatura: ...
 Data: ...

FOLHAS: 970
Nº PROCESSO: 059/2023
Assinatura: /

FADE
FUNDAÇÃO DE APOIO À
EDUCAÇÃO

PROJETO PADRÃO - FIDE

COORDENADOR DE PROJETO: ...
PROFESSOR RESPONSÁVEL: ...
PROFESSOR ASSISTENTE: ...
PROFESSOR SUBSTITUTO: ...
PROFESSOR SUBSTITUTO: ...



QUANTIDADE	DESCRIÇÃO
1	PORTA
2	PORTA
3	PORTA
4	PORTA
5	PORTA
6	PORTA
7	PORTA
8	PORTA
9	PORTA
10	PORTA
11	PORTA
12	PORTA

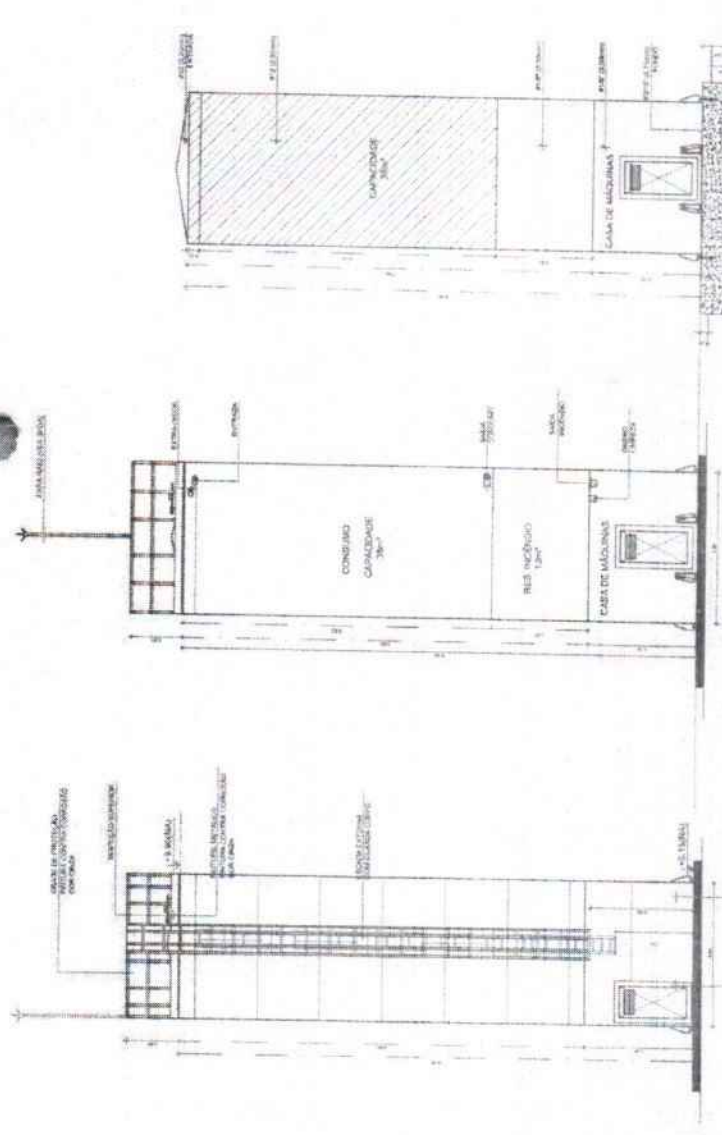
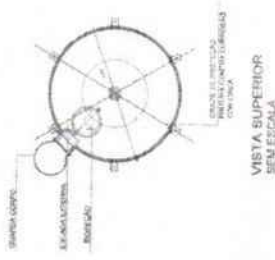
QUANTIDADE	DESCRIÇÃO
1	PORTA
2	PORTA
3	PORTA
4	PORTA
5	PORTA
6	PORTA
7	PORTA
8	PORTA
9	PORTA
10	PORTA
11	PORTA
12	PORTA

NOTAS GERAIS

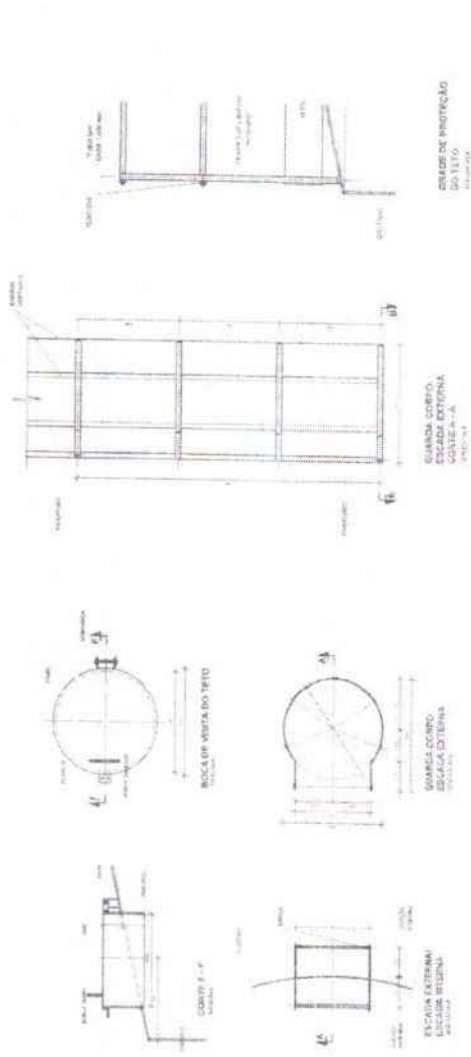
1. LER O PROJETO COM ATENÇÃO.
2. MATERIAIS E DIMENSÕES DESEJADAS.
3. OBRAS DE REFORMA DE ACORDO COM O PROJETO.
4. OBRAS DE REFORMA DE ACORDO COM O PROJETO.

NOTAS ESPECÍFICAS

1. OBRAS DE REFORMA DE ACORDO COM O PROJETO.
2. OBRAS DE REFORMA DE ACORDO COM O PROJETO.
3. OBRAS DE REFORMA DE ACORDO COM O PROJETO.
4. OBRAS DE REFORMA DE ACORDO COM O PROJETO.
5. OBRAS DE REFORMA DE ACORDO COM O PROJETO.
6. OBRAS DE REFORMA DE ACORDO COM O PROJETO.
7. OBRAS DE REFORMA DE ACORDO COM O PROJETO.
8. OBRAS DE REFORMA DE ACORDO COM O PROJETO.
9. OBRAS DE REFORMA DE ACORDO COM O PROJETO.
10. OBRAS DE REFORMA DE ACORDO COM O PROJETO.



DET. CONEXÕES ESCALA 1:50



LEGENDA

1. OBRAS DE REFORMA DE ACORDO COM O PROJETO.

2. OBRAS DE REFORMA DE ACORDO COM O PROJETO.

3. OBRAS DE REFORMA DE ACORDO COM O PROJETO.

4. OBRAS DE REFORMA DE ACORDO COM O PROJETO.

5. OBRAS DE REFORMA DE ACORDO COM O PROJETO.

6. OBRAS DE REFORMA DE ACORDO COM O PROJETO.

7. OBRAS DE REFORMA DE ACORDO COM O PROJETO.

8. OBRAS DE REFORMA DE ACORDO COM O PROJETO.

9. OBRAS DE REFORMA DE ACORDO COM O PROJETO.

10. OBRAS DE REFORMA DE ACORDO COM O PROJETO.

MINISTÉRIO DA EDUCAÇÃO

FNDE Fundação Nacional de Desenvolvimento

PROJETO PADRÃO - FNDE

FOLHAS: 977

Nº PROCESSO: 259/2023

Assinatura:

ESCOLA 13 SALAS DE AULA - MODELO TERREO

PROJETO DE INSTALAÇÃO

UNIDADE EDUCACIONAL

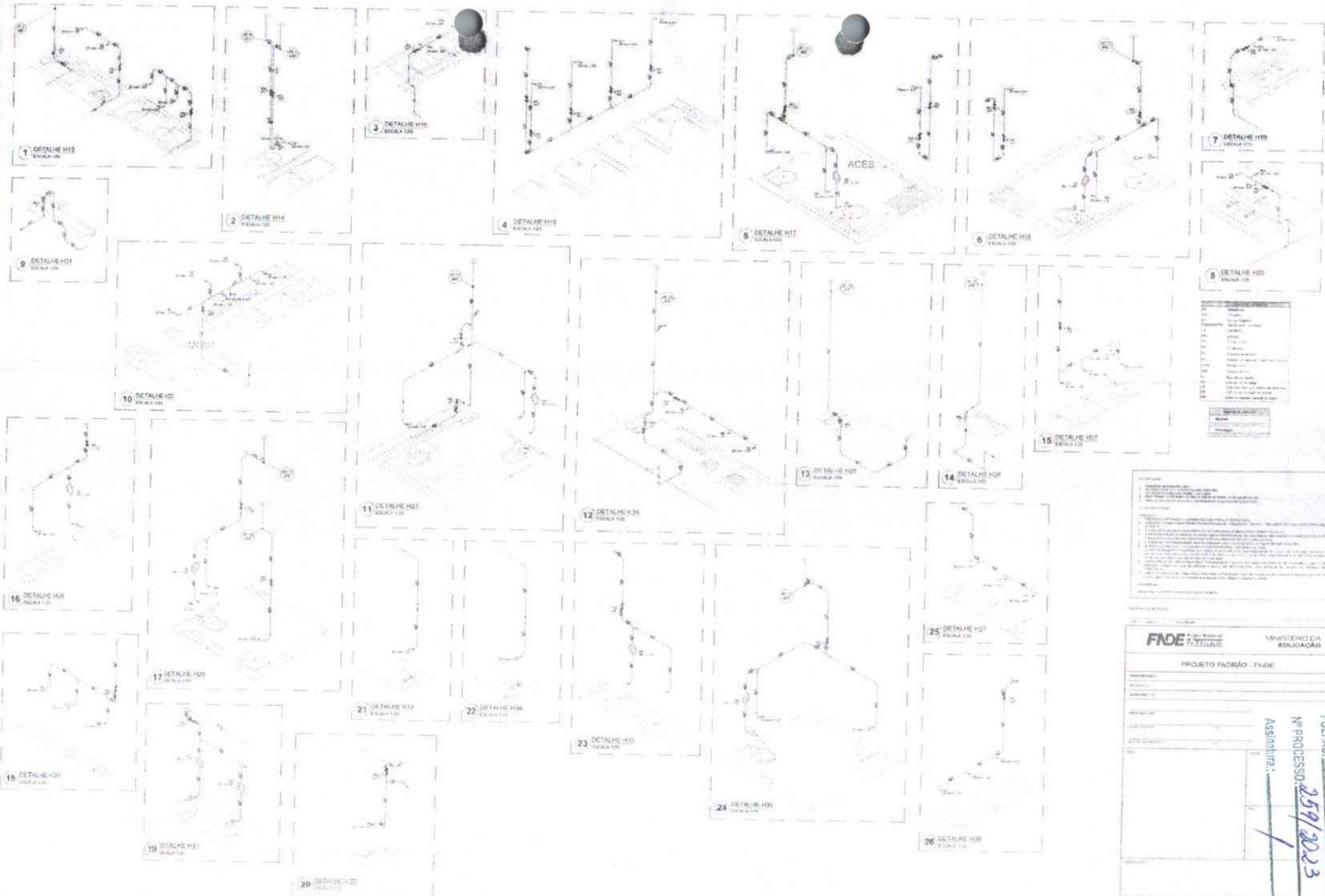
HIDR

MINISTÉRIO DA FADE Fundação de Amparo à Pesquisa do Estado de Pernambuco PROJETO FAURÃO - FINE	
TÍTULO:	
PROFESSOR:	
PROFESSOR:	
PROFESSOR:	
PROFESSOR:	
PROFESSOR:	

O presente projeto tem como objetivo a elaboração de um projeto de arquitetura para a construção de um edifício de uso educacional, situado no município de Recife, Pernambuco. O projeto é desenvolvido em conformidade com as normas técnicas vigentes e a legislação local.

1	10
2	11
3	12
4	13
5	14
6	15
7	16
8	17
9	18
10	19
11	20
12	21
13	22
14	23
15	24
16	25
17	26
18	27
19	28
20	29
21	30





NUMERO	DESCRIÇÃO
01	DETALHE H13 ESCALA 1:50
02	DETALHE H14 ESCALA 1:50
03	DETALHE H15 ESCALA 1:50
04	DETALHE H16 ESCALA 1:50
05	DETALHE H17 ESCALA 1:50
06	DETALHE H18 ESCALA 1:50
07	DETALHE H19 ESCALA 1:50
08	DETALHE H20 ESCALA 1:50
09	DETALHE H21 ESCALA 1:50
10	DETALHE H22 ESCALA 1:50
11	DETALHE H23 ESCALA 1:50
12	DETALHE H24 ESCALA 1:50
13	DETALHE H25 ESCALA 1:50
14	DETALHE H26 ESCALA 1:50
15	DETALHE H27 ESCALA 1:50
16	DETALHE H28 ESCALA 1:50
17	DETALHE H29 ESCALA 1:50
18	DETALHE H30 ESCALA 1:50
19	DETALHE H31 ESCALA 1:50
20	DETALHE H32 ESCALA 1:50
21	DETALHE H33 ESCALA 1:50
22	DETALHE H34 ESCALA 1:50
23	DETALHE H35 ESCALA 1:50
24	DETALHE H36 ESCALA 1:50
25	DETALHE H37 ESCALA 1:50
26	DETALHE H38 ESCALA 1:50

REVISÃO

DATA	DESCRIÇÃO

APROVAÇÃO

 RESPONSÁVEL TÉCNICO

 RESPONSÁVEL FISCAL

FNOE Fundação Nacional de Orientação e Assistência

MINISTÉRIO DA EDUCAÇÃO

PROJETO PADRÃO - FNOE

 NOME

 ENDEREÇO

 CIDADE

 ESTADO

 CEP

 DATA

 ASSINATURA

FOLHAS: 973


Nº PROCESSO: 259/2023

 FOLHA 1 DE 1



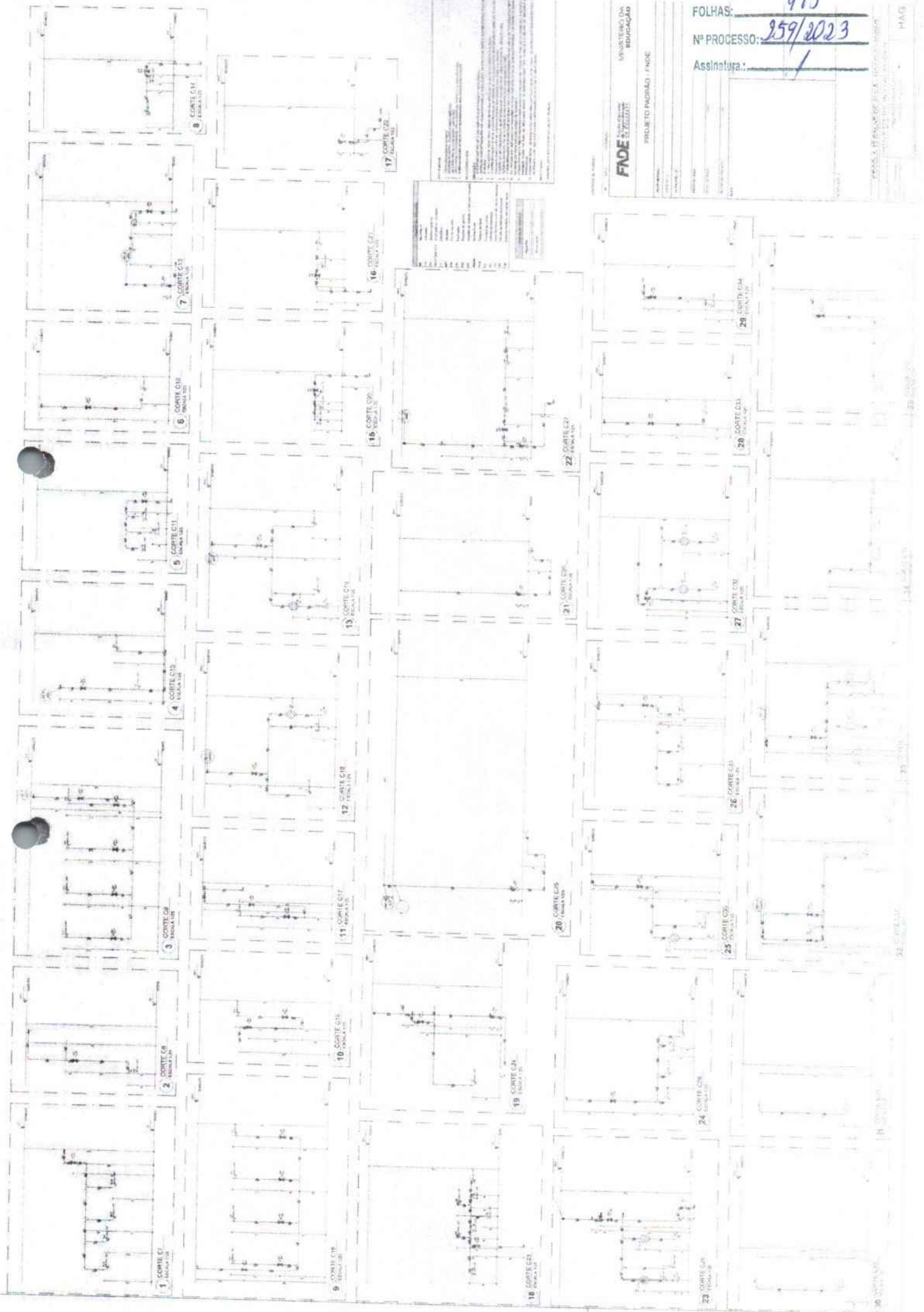
PROJETO	PROJETO	PROJETO	PROJETO	PROJETO	PROJETO	PROJETO	PROJETO	PROJETO	PROJETO
PROJETO	PROJETO	PROJETO	PROJETO	PROJETO	PROJETO	PROJETO	PROJETO	PROJETO	PROJETO

FADE
 PROJETO INTEGRAL - FINEI
 MANUTENÇÃO DA
 EDUCAÇÃO



UNAS: 974
 Nº PROCESSO: 259/2023
 Assinatura: /

FADE
 PROJETO INTEGRAL - FINEI
 MANUTENÇÃO DA
 EDUCAÇÃO



PROJETO DE INSTALAÇÃO DE SISTEMAS DE ENERGIA ELÉTRICA
 1. OBJETIVO: Elaborar o projeto de instalação elétrica para o edifício em anexo, de acordo com as normas técnicas vigentes e as necessidades do usuário.
 2. ADOÇÃO DE SISTEMAS: Será adotado o sistema de baixa tensão, com tensão nominal de 127V/220V/380V.
 3. TIPO DE INSTALAÇÃO: Será adotado o sistema de instalação elétrica por condutores encanados, com condução aérea e canalizada.
 4. TIPO DE PROTEÇÃO: Será adotado o sistema de proteção por dispositivos diferenciais e sobretensões.
 5. TIPO DE ILUMINAÇÃO: Será adotado o sistema de iluminação por lâmpadas fluorescentes e LED.
 6. TIPO DE POTÊNCIA: Será adotado o sistema de potência por motores elétricos e equipamentos elétricos.
 7. TIPO DE MEDIÇÃO: Será adotado o sistema de medição por relé de medição.
 8. TIPO DE CONTROLE: Será adotado o sistema de controle por interruptores e disjuntores.
 9. TIPO DE SEGURANÇA: Será adotado o sistema de segurança por dispositivos de proteção individual e coletiva.
 10. TIPO DE MONTAGEM: Será adotado o sistema de montagem por painéis elétricos e quadros de distribuição.
 11. TIPO DE MANUTENÇÃO: Será adotado o sistema de manutenção por procedimentos operacionais e de segurança.
 12. TIPO DE DOCUMENTAÇÃO: Será adotado o sistema de documentação por plantas elétricas e relatórios técnicos.
 13. TIPO DE EXECUÇÃO: Será adotado o sistema de execução por equipes especializadas e com o uso de ferramentas adequadas.
 14. TIPO DE RECEBIMENTO: Será adotado o sistema de recebimento por testes elétricos e emissão de certificados.
 15. TIPO DE GARANTIA: Será adotado o sistema de garantia por prazo determinado e cobertura de danos.
 16. TIPO DE RESPONSABILIDADE: Será adotado o sistema de responsabilidade por profissionais habilitados e inscritos no conselho de classe.
 17. TIPO DE ORÇAMENTO: Será adotado o sistema de orçamento por planilha de custos e valores atualizados.
 18. TIPO DE PRAZOS: Será adotado o sistema de prazos por cronograma de atividades e entrega de prazos.
 19. TIPO DE RISCOS: Será adotado o sistema de riscos por análise de riscos e medidas de mitigação.
 20. TIPO DE SUSTENTABILIDADE: Será adotado o sistema de sustentabilidade por práticas ambientais e sociais responsáveis.
 21. TIPO DE INOVAÇÃO: Será adotado o sistema de inovação por soluções tecnológicas e processos inovadores.
 22. TIPO DE QUALIDADE: Será adotado o sistema de qualidade por normas técnicas e procedimentos de controle de qualidade.
 23. TIPO DE TRANSPARÊNCIA: Será adotado o sistema de transparência por divulgação de informações e prestação de contas.
 24. TIPO DE ÉTICA: Será adotado o sistema de ética por princípios e valores profissionais.
 25. TIPO DE LEGISLAÇÃO: Será adotado o sistema de legislação por normas técnicas e leis vigentes.
 26. TIPO DE JURISDIÇÃO: Será adotado o sistema de jurisdição por órgãos competentes e processos legais.
 27. TIPO DE RESPONSABILIDADE CIVIL: Será adotado o sistema de responsabilidade civil por danos causados e indenizações.
 28. TIPO DE RESPONSABILIDADE PENAL: Será adotado o sistema de responsabilidade penal por crimes cometidos e penas aplicadas.
 29. TIPO DE RESPONSABILIDADE ADMINISTRATIVA: Será adotado o sistema de responsabilidade administrativa por sanções e processos disciplinares.
 30. TIPO DE RESPONSABILIDADE SOCIAL: Será adotado o sistema de responsabilidade social por impactos sociais e contribuições para a sociedade.

FADE
 INSTITUTO DE PESQUISA E DESENVOLVIMENTO
 PROJETO PADRÃO - FINCE

FOLHAS: 975
 Nº PROCESSO: 959/2023
 Assinatura: /

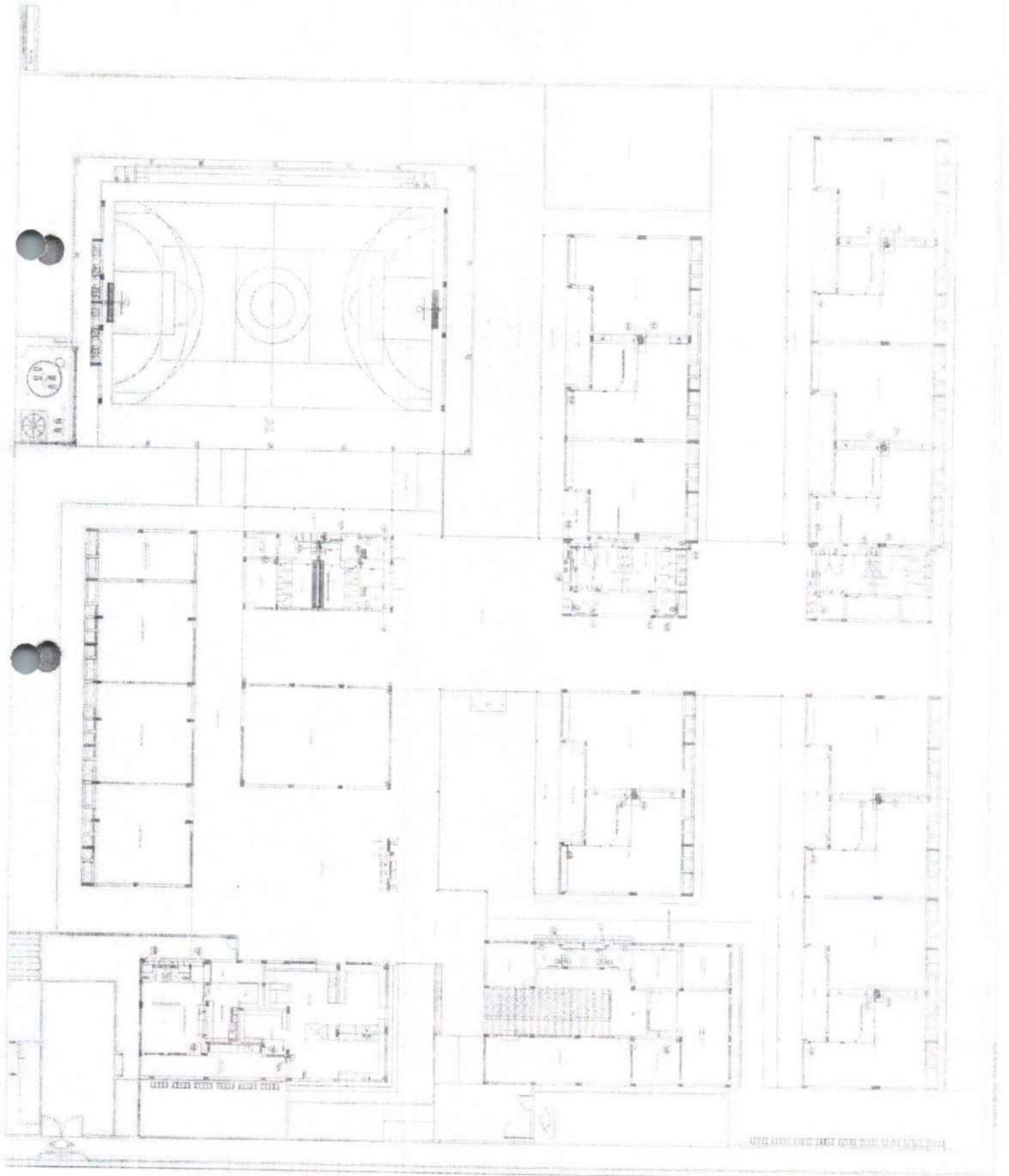
PROJETO DE INSTALAÇÃO DE SISTEMAS DE ENERGIA ELÉTRICA
 1. OBJETIVO: Elaborar o projeto de instalação elétrica para o edifício em anexo, de acordo com as normas técnicas vigentes e as necessidades do usuário.
 2. ADOÇÃO DE SISTEMAS: Será adotado o sistema de baixa tensão, com tensão nominal de 127V/220V/380V.
 3. TIPO DE INSTALAÇÃO: Será adotado o sistema de instalação elétrica por condutores encanados, com condução aérea e canalizada.
 4. TIPO DE PROTEÇÃO: Será adotado o sistema de proteção por dispositivos diferenciais e sobretensões.
 5. TIPO DE ILUMINAÇÃO: Será adotado o sistema de iluminação por lâmpadas fluorescentes e LED.
 6. TIPO DE POTÊNCIA: Será adotado o sistema de potência por motores elétricos e equipamentos elétricos.
 7. TIPO DE MEDIÇÃO: Será adotado o sistema de medição por relé de medição.
 8. TIPO DE CONTROLE: Será adotado o sistema de controle por interruptores e disjuntores.
 9. TIPO DE SEGURANÇA: Será adotado o sistema de segurança por dispositivos de proteção individual e coletiva.
 10. TIPO DE MONTAGEM: Será adotado o sistema de montagem por painéis elétricos e quadros de distribuição.
 11. TIPO DE MANUTENÇÃO: Será adotado o sistema de manutenção por procedimentos operacionais e de segurança.
 12. TIPO DE DOCUMENTAÇÃO: Será adotado o sistema de documentação por plantas elétricas e relatórios técnicos.
 13. TIPO DE EXECUÇÃO: Será adotado o sistema de execução por equipes especializadas e com o uso de ferramentas adequadas.
 14. TIPO DE RECEBIMENTO: Será adotado o sistema de recebimento por testes elétricos e emissão de certificados.
 15. TIPO DE GARANTIA: Será adotado o sistema de garantia por prazo determinado e cobertura de danos.
 16. TIPO DE RESPONSABILIDADE: Será adotado o sistema de responsabilidade por profissionais habilitados e inscritos no conselho de classe.
 17. TIPO DE ORÇAMENTO: Será adotado o sistema de orçamento por planilha de custos e valores atualizados.
 18. TIPO DE PRAZOS: Será adotado o sistema de prazos por cronograma de atividades e entrega de prazos.
 19. TIPO DE RISCOS: Será adotado o sistema de riscos por análise de riscos e medidas de mitigação.
 20. TIPO DE SUSTENTABILIDADE: Será adotado o sistema de sustentabilidade por práticas ambientais e sociais responsáveis.
 21. TIPO DE INOVAÇÃO: Será adotado o sistema de inovação por soluções tecnológicas e processos inovadores.
 22. TIPO DE QUALIDADE: Será adotado o sistema de qualidade por normas técnicas e procedimentos de controle de qualidade.
 23. TIPO DE TRANSPARÊNCIA: Será adotado o sistema de transparência por divulgação de informações e prestação de contas.
 24. TIPO DE ÉTICA: Será adotado o sistema de ética por princípios e valores profissionais.
 25. TIPO DE LEGISLAÇÃO: Será adotado o sistema de legislação por normas técnicas e leis vigentes.
 26. TIPO DE JURISDIÇÃO: Será adotado o sistema de jurisdição por órgãos competentes e processos legais.
 27. TIPO DE RESPONSABILIDADE CIVIL: Será adotado o sistema de responsabilidade civil por danos causados e indenizações.
 28. TIPO DE RESPONSABILIDADE PENAL: Será adotado o sistema de responsabilidade penal por crimes cometidos e penas aplicadas.
 29. TIPO DE RESPONSABILIDADE ADMINISTRATIVA: Será adotado o sistema de responsabilidade administrativa por sanções e processos disciplinares.
 30. TIPO DE RESPONSABILIDADE SOCIAL: Será adotado o sistema de responsabilidade social por impactos sociais e contribuições para a sociedade.

HAG

O presente projeto foi elaborado em conformidade com as normas técnicas vigentes e sob a responsabilidade do profissional responsável pela elaboração. O autor declara que não possui nenhum outro projeto em andamento que possa ser afetado por este. O projeto é de caráter técnico e não constitui oferta de qualquer produto ou serviço. O autor não se responsabiliza por danos ou prejuízos decorrentes do uso indevido das informações aqui contidas.

FOLHAS: 976
 Nº PROCESSO: 259/2013
 Assinatura: _____

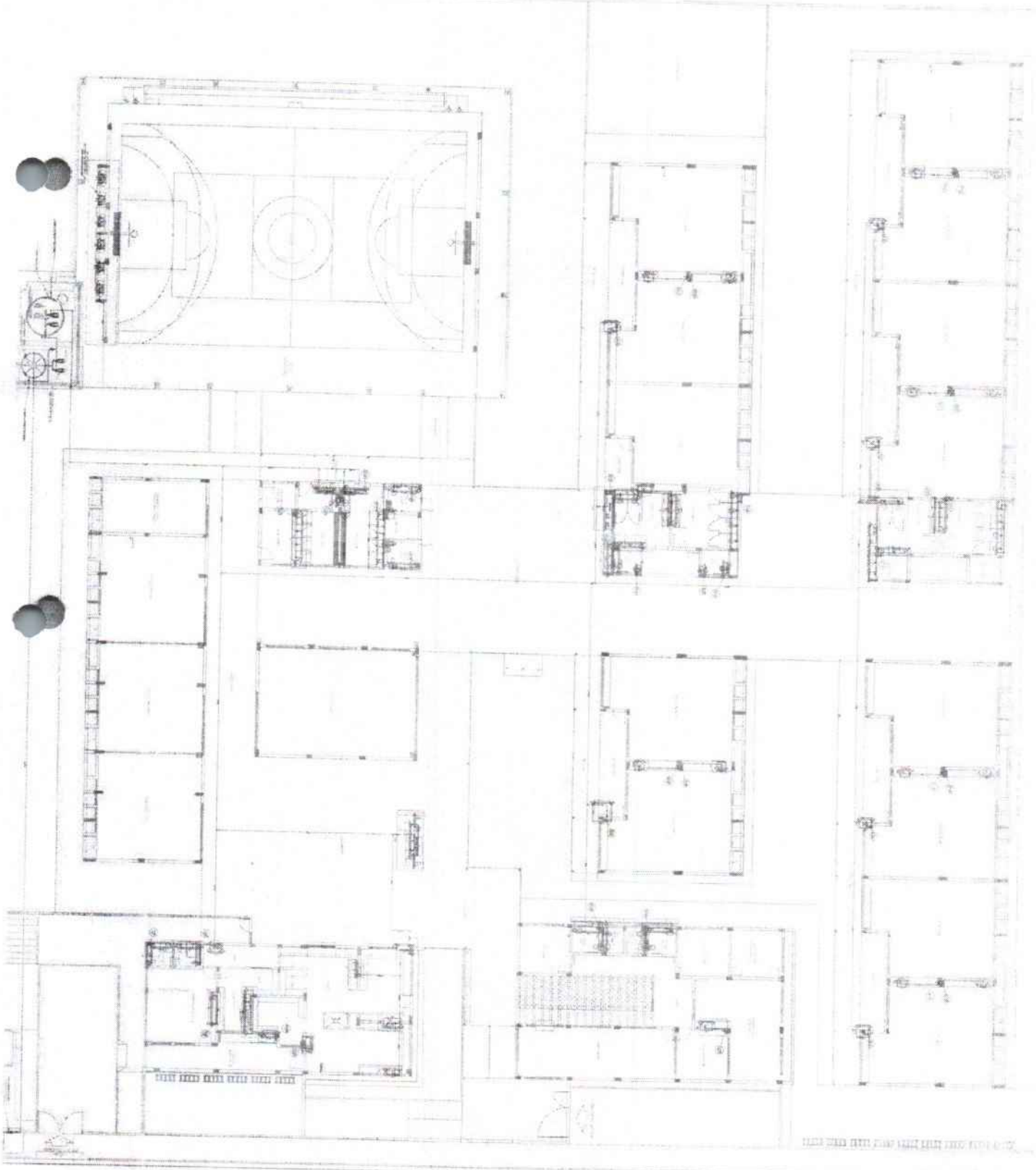
FINE FUNDAMENTOS
 MINISTÉRIO DA EDUCAÇÃO
 PROJETO PADRÃO - FINE



PROJETO PADRÃO - FINE

PROJETO DE ARQUITETURA
PROJETO DE INSTALAÇÃO DE ARQUITETURA
PROJETO DE INSTALAÇÃO DE ELÉTRICIDADE
PROJETO DE INSTALAÇÃO DE HIDRÁULICA
PROJETO DE INSTALAÇÃO DE VENTILAÇÃO
PROJETO DE INSTALAÇÃO DE SANEAMENTO BÁSICO
PROJETO DE INSTALAÇÃO DE SINALIZAÇÃO
PROJETO DE INSTALAÇÃO DE SEGURANÇA
PROJETO DE INSTALAÇÃO DE TELEFONIA
PROJETO DE INSTALAÇÃO DE TV
PROJETO DE INSTALAÇÃO DE VIGILÂNCIA POR VÍDEO
PROJETO DE INSTALAÇÃO DE ZONAS DE PROTEÇÃO
PROJETO DE INSTALAÇÃO DE ZONAS DE RISCO

PROJETO DE INSTALAÇÃO DE ARQUITETURA
PROJETO DE INSTALAÇÃO DE ELÉTRICIDADE
PROJETO DE INSTALAÇÃO DE HIDRÁULICA
PROJETO DE INSTALAÇÃO DE VENTILAÇÃO
PROJETO DE INSTALAÇÃO DE SANEAMENTO BÁSICO
PROJETO DE INSTALAÇÃO DE SINALIZAÇÃO
PROJETO DE INSTALAÇÃO DE SEGURANÇA
PROJETO DE INSTALAÇÃO DE TELEFONIA
PROJETO DE INSTALAÇÃO DE TV
PROJETO DE INSTALAÇÃO DE VIGILÂNCIA POR VÍDEO
PROJETO DE INSTALAÇÃO DE ZONAS DE PROTEÇÃO
PROJETO DE INSTALAÇÃO DE ZONAS DE RISCO



FOLHAS: 977
Nº PROCESSO: 259/2023
Assinatura: /

FIDE
PROJETO PADRÃO - FIDE

PROJETO DE ARQUITETURA
PROJETO DE INSTALAÇÃO DE ARQUITETURA
PROJETO DE INSTALAÇÃO DE ELÉTRICIDADE
PROJETO DE INSTALAÇÃO DE HIDRÁULICA
PROJETO DE INSTALAÇÃO DE VENTILAÇÃO
PROJETO DE INSTALAÇÃO DE SANEAMENTO BÁSICO
PROJETO DE INSTALAÇÃO DE SINALIZAÇÃO
PROJETO DE INSTALAÇÃO DE SEGURANÇA
PROJETO DE INSTALAÇÃO DE TELEFONIA
PROJETO DE INSTALAÇÃO DE TV
PROJETO DE INSTALAÇÃO DE VIGILÂNCIA POR VÍDEO
PROJETO DE INSTALAÇÃO DE ZONAS DE PROTEÇÃO
PROJETO DE INSTALAÇÃO DE ZONAS DE RISCO

LEGENDA

1. LINHA DE ALINHAMENTO DA OBRAS - LINHA DE PONTA DA OBRAS

2. LINHA DE ALINHAMENTO DA OBRAS - LINHA DE PONTA DA OBRAS

3. LINHA DE ALINHAMENTO DA OBRAS - LINHA DE PONTA DA OBRAS

4. LINHA DE ALINHAMENTO DA OBRAS - LINHA DE PONTA DA OBRAS

5. LINHA DE ALINHAMENTO DA OBRAS - LINHA DE PONTA DA OBRAS

6. LINHA DE ALINHAMENTO DA OBRAS - LINHA DE PONTA DA OBRAS

7. LINHA DE ALINHAMENTO DA OBRAS - LINHA DE PONTA DA OBRAS

8. LINHA DE ALINHAMENTO DA OBRAS - LINHA DE PONTA DA OBRAS

9. LINHA DE ALINHAMENTO DA OBRAS - LINHA DE PONTA DA OBRAS

10. LINHA DE ALINHAMENTO DA OBRAS - LINHA DE PONTA DA OBRAS

11. LINHA DE ALINHAMENTO DA OBRAS - LINHA DE PONTA DA OBRAS

12. LINHA DE ALINHAMENTO DA OBRAS - LINHA DE PONTA DA OBRAS

13. LINHA DE ALINHAMENTO DA OBRAS - LINHA DE PONTA DA OBRAS

14. LINHA DE ALINHAMENTO DA OBRAS - LINHA DE PONTA DA OBRAS

15. LINHA DE ALINHAMENTO DA OBRAS - LINHA DE PONTA DA OBRAS

16. LINHA DE ALINHAMENTO DA OBRAS - LINHA DE PONTA DA OBRAS

17. LINHA DE ALINHAMENTO DA OBRAS - LINHA DE PONTA DA OBRAS

18. LINHA DE ALINHAMENTO DA OBRAS - LINHA DE PONTA DA OBRAS

19. LINHA DE ALINHAMENTO DA OBRAS - LINHA DE PONTA DA OBRAS

20. LINHA DE ALINHAMENTO DA OBRAS - LINHA DE PONTA DA OBRAS

21. LINHA DE ALINHAMENTO DA OBRAS - LINHA DE PONTA DA OBRAS

22. LINHA DE ALINHAMENTO DA OBRAS - LINHA DE PONTA DA OBRAS

23. LINHA DE ALINHAMENTO DA OBRAS - LINHA DE PONTA DA OBRAS

24. LINHA DE ALINHAMENTO DA OBRAS - LINHA DE PONTA DA OBRAS

25. LINHA DE ALINHAMENTO DA OBRAS - LINHA DE PONTA DA OBRAS

26. LINHA DE ALINHAMENTO DA OBRAS - LINHA DE PONTA DA OBRAS

27. LINHA DE ALINHAMENTO DA OBRAS - LINHA DE PONTA DA OBRAS

28. LINHA DE ALINHAMENTO DA OBRAS - LINHA DE PONTA DA OBRAS

29. LINHA DE ALINHAMENTO DA OBRAS - LINHA DE PONTA DA OBRAS

30. LINHA DE ALINHAMENTO DA OBRAS - LINHA DE PONTA DA OBRAS

NOTAS

1. OBRAS DE REFORMA EM ALGUMAS SALAS E BANHEIROS.
2. OBRAS DE REFORMA EM ALGUMAS SALAS E BANHEIROS.
3. OBRAS DE REFORMA EM ALGUMAS SALAS E BANHEIROS.
4. OBRAS DE REFORMA EM ALGUMAS SALAS E BANHEIROS.
5. OBRAS DE REFORMA EM ALGUMAS SALAS E BANHEIROS.
6. OBRAS DE REFORMA EM ALGUMAS SALAS E BANHEIROS.
7. OBRAS DE REFORMA EM ALGUMAS SALAS E BANHEIROS.
8. OBRAS DE REFORMA EM ALGUMAS SALAS E BANHEIROS.
9. OBRAS DE REFORMA EM ALGUMAS SALAS E BANHEIROS.
10. OBRAS DE REFORMA EM ALGUMAS SALAS E BANHEIROS.
11. OBRAS DE REFORMA EM ALGUMAS SALAS E BANHEIROS.
12. OBRAS DE REFORMA EM ALGUMAS SALAS E BANHEIROS.
13. OBRAS DE REFORMA EM ALGUMAS SALAS E BANHEIROS.
14. OBRAS DE REFORMA EM ALGUMAS SALAS E BANHEIROS.
15. OBRAS DE REFORMA EM ALGUMAS SALAS E BANHEIROS.
16. OBRAS DE REFORMA EM ALGUMAS SALAS E BANHEIROS.
17. OBRAS DE REFORMA EM ALGUMAS SALAS E BANHEIROS.
18. OBRAS DE REFORMA EM ALGUMAS SALAS E BANHEIROS.
19. OBRAS DE REFORMA EM ALGUMAS SALAS E BANHEIROS.
20. OBRAS DE REFORMA EM ALGUMAS SALAS E BANHEIROS.
21. OBRAS DE REFORMA EM ALGUMAS SALAS E BANHEIROS.
22. OBRAS DE REFORMA EM ALGUMAS SALAS E BANHEIROS.
23. OBRAS DE REFORMA EM ALGUMAS SALAS E BANHEIROS.
24. OBRAS DE REFORMA EM ALGUMAS SALAS E BANHEIROS.
25. OBRAS DE REFORMA EM ALGUMAS SALAS E BANHEIROS.
26. OBRAS DE REFORMA EM ALGUMAS SALAS E BANHEIROS.
27. OBRAS DE REFORMA EM ALGUMAS SALAS E BANHEIROS.
28. OBRAS DE REFORMA EM ALGUMAS SALAS E BANHEIROS.
29. OBRAS DE REFORMA EM ALGUMAS SALAS E BANHEIROS.
30. OBRAS DE REFORMA EM ALGUMAS SALAS E BANHEIROS.

NOME LEGATURAS

PROJETO DE REFORMA EM ALGUMAS SALAS E BANHEIROS

PROJETO DE REFORMA EM ALGUMAS SALAS E BANHEIROS

PROJETO DE REFORMA EM ALGUMAS SALAS E BANHEIROS

FNE FUNDACAO NACIONAL DE ENGENHARIA

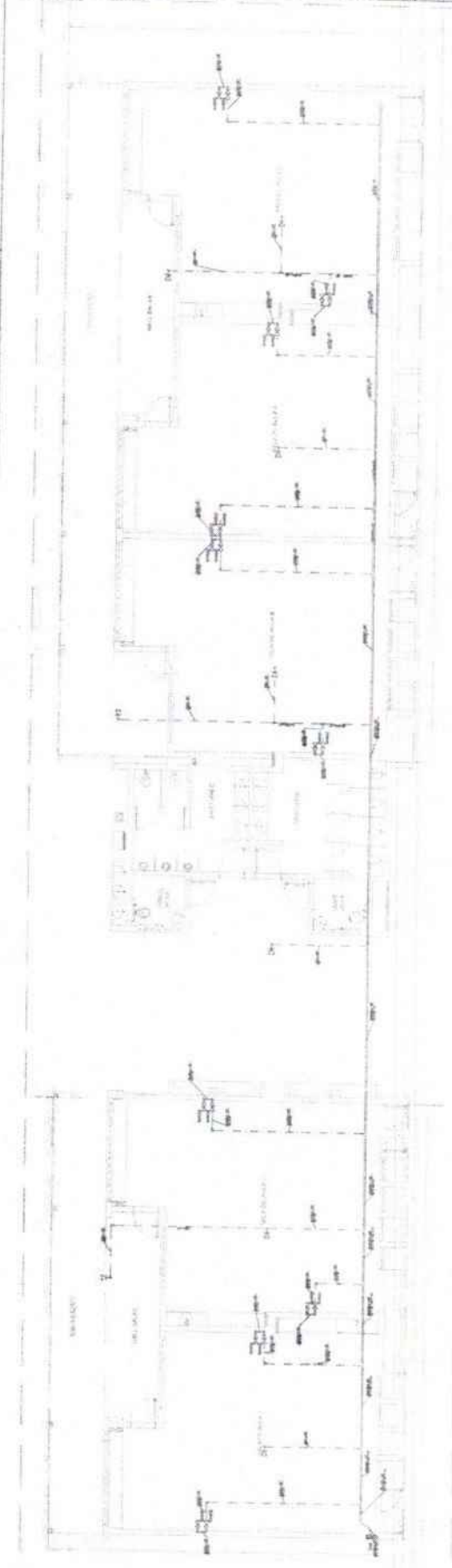
PROJETO: REFORMA EM ALGUMAS SALAS E BANHEIROS

FOLHAS: 979

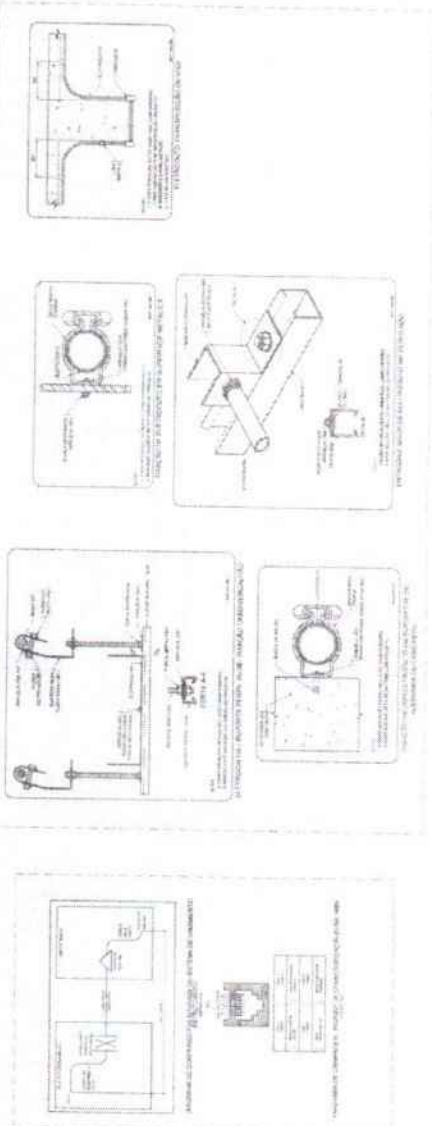
Nº PROCESSO: 259/2023

Assinatura: /

PROJETO	REFORMA EM ALGUMAS SALAS E BANHEIROS
CLIENTE	SECRETARIA DE SAUDE DO MUNICIPIO DE SAO PAULO
LOCAL	SECRETARIA DE SAUDE DO MUNICIPIO DE SAO PAULO
DATA	15/03/2023
PROJETA	ARQUITETA ANA CAROLINA DE MOURA
PROJETA	ARQUITETA ANA CAROLINA DE MOURA
PROJETA	ARQUITETA ANA CAROLINA DE MOURA



PLANO DE REFORMA EM ALGUMAS SALAS E BANHEIROS - ANEXO 1 (SALA 10, 11, 12)



LOCALIZACAO DO LOCAL

LEGENDA

1. LINHA DE FUNDAMENTO... 2. LINHA DE FUNDAÇÃO... 3. LINHA DE FUNDAÇÃO... 4. LINHA DE FUNDAÇÃO... 5. LINHA DE FUNDAÇÃO... 6. LINHA DE FUNDAÇÃO... 7. LINHA DE FUNDAÇÃO... 8. LINHA DE FUNDAÇÃO... 9. LINHA DE FUNDAÇÃO... 10. LINHA DE FUNDAÇÃO... 11. LINHA DE FUNDAÇÃO... 12. LINHA DE FUNDAÇÃO... 13. LINHA DE FUNDAÇÃO... 14. LINHA DE FUNDAÇÃO... 15. LINHA DE FUNDAÇÃO... 16. LINHA DE FUNDAÇÃO... 17. LINHA DE FUNDAÇÃO... 18. LINHA DE FUNDAÇÃO... 19. LINHA DE FUNDAÇÃO... 20. LINHA DE FUNDAÇÃO... 21. LINHA DE FUNDAÇÃO... 22. LINHA DE FUNDAÇÃO... 23. LINHA DE FUNDAÇÃO... 24. LINHA DE FUNDAÇÃO... 25. LINHA DE FUNDAÇÃO... 26. LINHA DE FUNDAÇÃO... 27. LINHA DE FUNDAÇÃO... 28. LINHA DE FUNDAÇÃO... 29. LINHA DE FUNDAÇÃO... 30. LINHA DE FUNDAÇÃO... 31. LINHA DE FUNDAÇÃO... 32. LINHA DE FUNDAÇÃO... 33. LINHA DE FUNDAÇÃO... 34. LINHA DE FUNDAÇÃO... 35. LINHA DE FUNDAÇÃO... 36. LINHA DE FUNDAÇÃO... 37. LINHA DE FUNDAÇÃO... 38. LINHA DE FUNDAÇÃO... 39. LINHA DE FUNDAÇÃO... 40. LINHA DE FUNDAÇÃO... 41. LINHA DE FUNDAÇÃO... 42. LINHA DE FUNDAÇÃO... 43. LINHA DE FUNDAÇÃO... 44. LINHA DE FUNDAÇÃO... 45. LINHA DE FUNDAÇÃO... 46. LINHA DE FUNDAÇÃO... 47. LINHA DE FUNDAÇÃO... 48. LINHA DE FUNDAÇÃO... 49. LINHA DE FUNDAÇÃO... 50. LINHA DE FUNDAÇÃO... 51. LINHA DE FUNDAÇÃO... 52. LINHA DE FUNDAÇÃO... 53. LINHA DE FUNDAÇÃO... 54. LINHA DE FUNDAÇÃO... 55. LINHA DE FUNDAÇÃO... 56. LINHA DE FUNDAÇÃO... 57. LINHA DE FUNDAÇÃO... 58. LINHA DE FUNDAÇÃO... 59. LINHA DE FUNDAÇÃO... 60. LINHA DE FUNDAÇÃO... 61. LINHA DE FUNDAÇÃO... 62. LINHA DE FUNDAÇÃO... 63. LINHA DE FUNDAÇÃO... 64. LINHA DE FUNDAÇÃO... 65. LINHA DE FUNDAÇÃO... 66. LINHA DE FUNDAÇÃO... 67. LINHA DE FUNDAÇÃO... 68. LINHA DE FUNDAÇÃO... 69. LINHA DE FUNDAÇÃO... 70. LINHA DE FUNDAÇÃO... 71. LINHA DE FUNDAÇÃO... 72. LINHA DE FUNDAÇÃO... 73. LINHA DE FUNDAÇÃO... 74. LINHA DE FUNDAÇÃO... 75. LINHA DE FUNDAÇÃO... 76. LINHA DE FUNDAÇÃO... 77. LINHA DE FUNDAÇÃO... 78. LINHA DE FUNDAÇÃO... 79. LINHA DE FUNDAÇÃO... 80. LINHA DE FUNDAÇÃO... 81. LINHA DE FUNDAÇÃO... 82. LINHA DE FUNDAÇÃO... 83. LINHA DE FUNDAÇÃO... 84. LINHA DE FUNDAÇÃO... 85. LINHA DE FUNDAÇÃO... 86. LINHA DE FUNDAÇÃO... 87. LINHA DE FUNDAÇÃO... 88. LINHA DE FUNDAÇÃO... 89. LINHA DE FUNDAÇÃO... 90. LINHA DE FUNDAÇÃO... 91. LINHA DE FUNDAÇÃO... 92. LINHA DE FUNDAÇÃO... 93. LINHA DE FUNDAÇÃO... 94. LINHA DE FUNDAÇÃO... 95. LINHA DE FUNDAÇÃO... 96. LINHA DE FUNDAÇÃO... 97. LINHA DE FUNDAÇÃO... 98. LINHA DE FUNDAÇÃO... 99. LINHA DE FUNDAÇÃO... 100. LINHA DE FUNDAÇÃO...

NOTAS

1. O PROJETO DE ARQUITETURA DESTE PROJETO DE OBRAS DE RECONSTRUÇÃO DE UM BARRACÃO DE ALUGADO, COM DESTINAÇÃO PARA USO RESIDENCIAL, É DE RESPONSABILIDADE DO ARQUITETO RESPONSÁVEL POR ESTE PROJETO, QUE É O SR. [NOME], INSCRITO NO C.R.A. Nº [NÚMERO], SOB O Nº DE REGISTRO Nº [NÚMERO].

ORIENTAÇÕES




1. O PROJETO DE ARQUITETURA DESTE PROJETO DE OBRAS DE RECONSTRUÇÃO DE UM BARRACÃO DE ALUGADO, COM DESTINAÇÃO PARA USO RESIDENCIAL, É DE RESPONSABILIDADE DO ARQUITETO RESPONSÁVEL POR ESTE PROJETO, QUE É O SR. [NOME], INSCRITO NO C.R.A. Nº [NÚMERO], SOB O Nº DE REGISTRO Nº [NÚMERO].

PLANO DE ALUGADO DO BARRACÃO (1/50)

Table with 2 columns: Item, Description. Contains a list of items and their corresponding descriptions.

LEGENDA (CONTINUA)

Table with 2 columns: Item, Description. Continuation of the legend table.



FOLHAS: 981
Nº PROCESSO: 259/2023
Assinatura: [Signature]

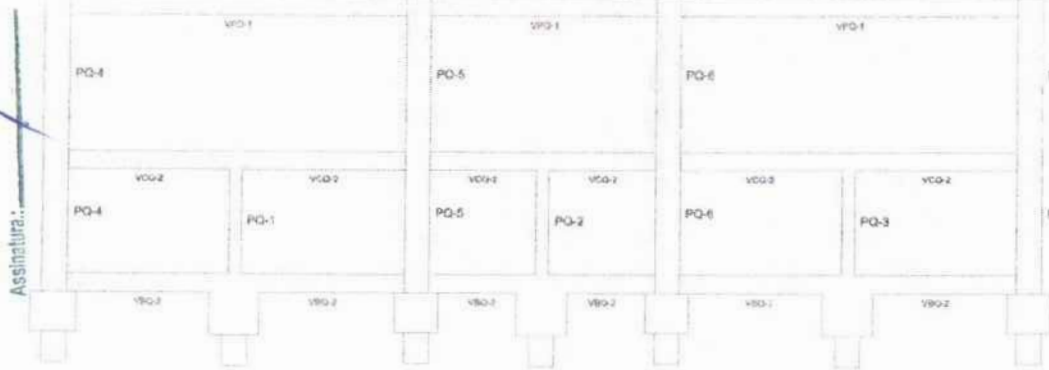
FONE

PROJETO ARQUITETÔNICO

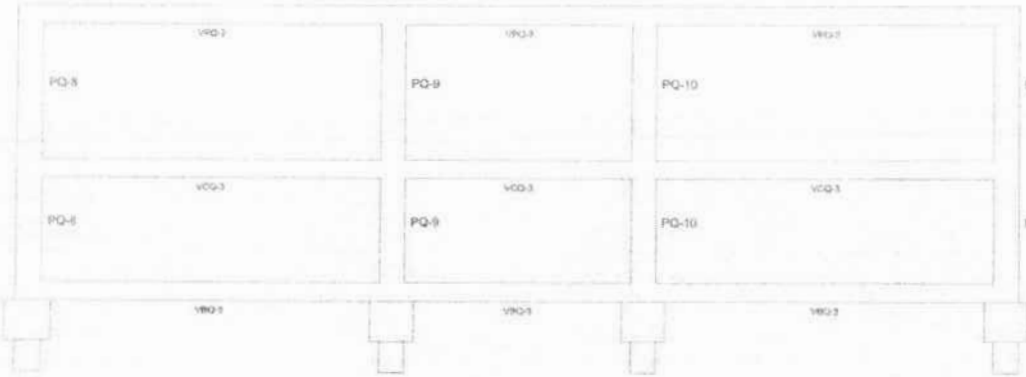
PROJETO ARQUITETÔNICO

PROJETO ARQUITETÔNICO

983
FOLHAS: 259/3033
Nº PROCESSO: 259/2023



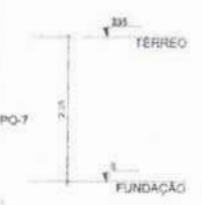
1 CORTE A-A
ESCALA 1/50



2 CORTE B-B
ESCALA 1/50



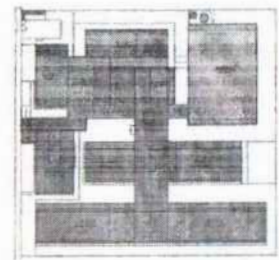
3 CORTE C-C
ESCALA 1/50



- NOTAS GERAIS
1. TODAS AS MEDIDAS DEVEM SER COMPRENSAS EM OBRA, INCLUSIVE, ANTES DA REALIZAÇÃO DE QUALQUER ATIVIDADE.
 2. RECOMENDAMOS A REALIZAÇÃO DO BLOCO DOS PRELIMINARES ANTES DA REALIZAÇÃO DAS ATIVIDADES PARA O DESENVOLVIMENTO DE EXECUÇÃO E ENTREGUE DO BLOCO, SENDO O PROCESSO DE ANÁLISE TÉCNICA DESENVOLVIDO DE FORMA CONTÍNUA, COM A REALIZAÇÃO DA HTD DE EXECUÇÃO COMISSÃO ASSESSORIA DO BLOCO.
 3. SEMPRE COLOCAR AS MEDIDAS DE MEDIDA INFORMADAS EM PLANTA. PODEM SER NECESSÁRIAS PARA MELHORES REFERÊNCIAS NAS INFORMAÇÕES DESENVOLVIDAS.
 4. SEMPRE OBSERVAR AS COTAS INFORMADAS EM PLANTA, PODEM SER NECESSÁRIAS PARA MELHORES REFERÊNCIAS DAS DIMENSÕES DO BLOCO.
 5. DIRETIVAS QUE DEVEM SER ANALISADAS OS ARQUIVOS DO DESENVOLVIMENTO, ANTES DE UMA CONSULTA PARA A REALIZAÇÃO DE DESENVOLVIMENTO DO PROJETO.
 6. PARA TODAS AS CONSULTAS REFERENTES A QUALQUER DESENVOLVIMENTO DO PROJETO DEVEM SER DIRIGIDAS PARA O RESPONSÁVEL PELO PROJETO, NÃO SENDO DEVIDO O ENVIAMENTO DE DOCUMENTOS POR E-MAIL.

- NOTAS E ESPECIFICACIONES ESPECIAIS
1. EM CASO DE TUDO ALGO DIFERENTE DO QUE FOR INFORMADO NA PLANTA, DEVERÁ SER AVISADO O RESPONSÁVEL PELO PROJETO, ANTES DA REALIZAÇÃO DA OBRAS.
 2. A ESTRUTURA É O RESPONSÁVEL PELO PROJETO, SENDO A OBRAS DEVEDORAS DO PROJETO.
 3. O CANTO DE FUNDAMENTO DEVE SER CONFORME O DESENHO E NUNCA SER MENOR DO QUE O DESENHO. O CANTO DE FUNDAMENTO DEVE SER CONFORME O DESENHO E NUNCA SER MENOR DO QUE O DESENHO.
 4. O CANTO DE FUNDAMENTO DEVE SER CONFORME O DESENHO E NUNCA SER MENOR DO QUE O DESENHO.
 5. A ESTRUTURA É O RESPONSÁVEL PELO PROJETO, SENDO A OBRAS DEVEDORAS DO PROJETO.
 6. A ESTRUTURA É O RESPONSÁVEL PELO PROJETO, SENDO A OBRAS DEVEDORAS DO PROJETO.
 7. O CANTO DE FUNDAMENTO DEVE SER CONFORME O DESENHO E NUNCA SER MENOR DO QUE O DESENHO.
 8. O CANTO DE FUNDAMENTO DEVE SER CONFORME O DESENHO E NUNCA SER MENOR DO QUE O DESENHO.
 9. O CANTO DE FUNDAMENTO DEVE SER CONFORME O DESENHO E NUNCA SER MENOR DO QUE O DESENHO.
 10. O CANTO DE FUNDAMENTO DEVE SER CONFORME O DESENHO E NUNCA SER MENOR DO QUE O DESENHO.
 11. O CANTO DE FUNDAMENTO DEVE SER CONFORME O DESENHO E NUNCA SER MENOR DO QUE O DESENHO.
 12. O CANTO DE FUNDAMENTO DEVE SER CONFORME O DESENHO E NUNCA SER MENOR DO QUE O DESENHO.
 13. O CANTO DE FUNDAMENTO DEVE SER CONFORME O DESENHO E NUNCA SER MENOR DO QUE O DESENHO.
 14. O CANTO DE FUNDAMENTO DEVE SER CONFORME O DESENHO E NUNCA SER MENOR DO QUE O DESENHO.
 15. O CANTO DE FUNDAMENTO DEVE SER CONFORME O DESENHO E NUNCA SER MENOR DO QUE O DESENHO.
 16. O CANTO DE FUNDAMENTO DEVE SER CONFORME O DESENHO E NUNCA SER MENOR DO QUE O DESENHO.
 17. O CANTO DE FUNDAMENTO DEVE SER CONFORME O DESENHO E NUNCA SER MENOR DO QUE O DESENHO.
 18. O CANTO DE FUNDAMENTO DEVE SER CONFORME O DESENHO E NUNCA SER MENOR DO QUE O DESENHO.
 19. O CANTO DE FUNDAMENTO DEVE SER CONFORME O DESENHO E NUNCA SER MENOR DO QUE O DESENHO.
 20. O CANTO DE FUNDAMENTO DEVE SER CONFORME O DESENHO E NUNCA SER MENOR DO QUE O DESENHO.

- EXEÇÃO
1. RECOMENDAMOS QUE A EXECUÇÃO DESENVOLVIDA SEJA REALIZADA ANTES DO INÍCIO DA EXECUÇÃO DO BLOCO, SENDO O PROCESSO DE ANÁLISE TÉCNICA DESENVOLVIDO DE FORMA CONTÍNUA, COM A REALIZAÇÃO DA HTD DE EXECUÇÃO COMISSÃO ASSESSORIA DO BLOCO.
 2. SEMPRE COLOCAR AS MEDIDAS DE MEDIDA INFORMADAS EM PLANTA. PODEM SER NECESSÁRIAS PARA MELHORES REFERÊNCIAS NAS INFORMAÇÕES DESENVOLVIDAS.
 3. SEMPRE OBSERVAR AS COTAS INFORMADAS EM PLANTA, PODEM SER NECESSÁRIAS PARA MELHORES REFERÊNCIAS DAS DIMENSÕES DO BLOCO.
 4. DIRETIVAS QUE DEVEM SER ANALISADAS OS ARQUIVOS DO DESENVOLVIMENTO, ANTES DE UMA CONSULTA PARA A REALIZAÇÃO DE DESENVOLVIMENTO DO PROJETO.
 5. PARA TODAS AS CONSULTAS REFERENTES A QUALQUER DESENVOLVIMENTO DO PROJETO DEVEM SER DIRIGIDAS PARA O RESPONSÁVEL PELO PROJETO, NÃO SENDO DEVIDO O ENVIAMENTO DE DOCUMENTOS POR E-MAIL.



CROQUI DE REFERÊNCIA - IMPLANTAÇÃO

CONTINÚO DE FOLHAS

Nº 1212 DESENVOLVIMENTO

FNDE Fundação Nacional de Desenvolvimento da Educação

MINISTÉRIO DA EDUCAÇÃO

PROJETO PADRÃO - FNDE

POLÍMETRO: _____

ENDEREÇO: _____

MUNICÍPIO - UF: _____

PROPRIETÁRIO: _____

RESP. TÉCNICO: _____

RUBRICA DO PROJETO: _____

TÍTULO: _____

DATA: _____

FOLHA: _____

PROFESSOR: _____

ESCALA: _____

ESCOLA 13 SALAS DE AULA - MODELO TERREO

PROJETO DE ESTRUTURA

CONTINÚO: _____

COEST. Coordenador Geral de Infraestrutura: _____

PROFESSOR: _____

COEST. Coordenador Geral de Infraestrutura: _____

BLOCO - QUADRA

SC0

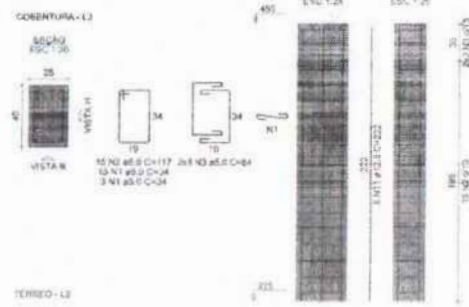
10/11/2023

FOLHAS: 986

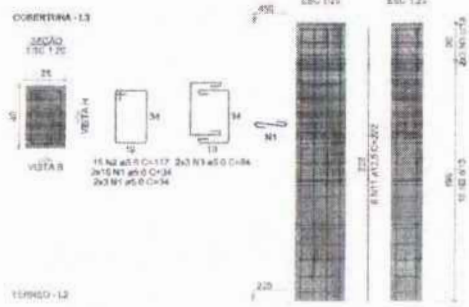
Nº PROCESSO: 259/2023

Assinatura:


PQ-4=PQ-5=PQ-6=PQ-7




PQ-8=PQ-9=PQ-10=PQ-11



VPQ-1



VPQ-2



1 PLANTA DE ARMAÇÕES COBERTURA 1-1 ESCALA 1/25

- NOTAS GERAIS:
1. TODAS AS DIMENSÕES DEVEM SER EM METROS, EXCETO PARA O CASO DE DIMENSÕES DE ALARGAMENTO DE TERRAÇOS.
 2. FUNDAMENTAR A REALIZAÇÃO DO PROJETO DE COBERTURA NESTE DOCUMENTO PARA ATENDER O PÓS-PROJETO PLANEJADO DE EXECUÇÃO E ENTREGUE DEBENDO SEGUIR O PROJETO DE ARQUITETURA.
 3. ANTES DE INICIAR AS ATIVIDADES DE PROJETO E FUNDAMENTAR, A ELABORAÇÃO DE UM DESENGENHO COMPLETO DE COBERTURA DEVE SER REALIZADA, INCLUSIVE COM O PROJETO DE ARQUITETURA, PARA GARANTIR A EXECUÇÃO E ENTREGUE DEBENDO SEGUIR O PROJETO DE ARQUITETURA.
 4. O PROJETO DE COBERTURA DEVE SER REALIZADO DE ACORDO COM O PROJETO DE ARQUITETURA, PARA GARANTIR A EXECUÇÃO E ENTREGUE DEBENDO SEGUIR O PROJETO DE ARQUITETURA.
 5. O PROJETO DE COBERTURA DEVE SER REALIZADO DE ACORDO COM O PROJETO DE ARQUITETURA, PARA GARANTIR A EXECUÇÃO E ENTREGUE DEBENDO SEGUIR O PROJETO DE ARQUITETURA.
 6. O PROJETO DE COBERTURA DEVE SER REALIZADO DE ACORDO COM O PROJETO DE ARQUITETURA, PARA GARANTIR A EXECUÇÃO E ENTREGUE DEBENDO SEGUIR O PROJETO DE ARQUITETURA.
 7. O PROJETO DE COBERTURA DEVE SER REALIZADO DE ACORDO COM O PROJETO DE ARQUITETURA, PARA GARANTIR A EXECUÇÃO E ENTREGUE DEBENDO SEGUIR O PROJETO DE ARQUITETURA.
 8. O PROJETO DE COBERTURA DEVE SER REALIZADO DE ACORDO COM O PROJETO DE ARQUITETURA, PARA GARANTIR A EXECUÇÃO E ENTREGUE DEBENDO SEGUIR O PROJETO DE ARQUITETURA.
 9. O PROJETO DE COBERTURA DEVE SER REALIZADO DE ACORDO COM O PROJETO DE ARQUITETURA, PARA GARANTIR A EXECUÇÃO E ENTREGUE DEBENDO SEGUIR O PROJETO DE ARQUITETURA.
 10. O PROJETO DE COBERTURA DEVE SER REALIZADO DE ACORDO COM O PROJETO DE ARQUITETURA, PARA GARANTIR A EXECUÇÃO E ENTREGUE DEBENDO SEGUIR O PROJETO DE ARQUITETURA.

- NOTAS ESPECÍFICAS ESTRUTURAIS:
1. EM TODOS OS CASOS, O PROJETO DE COBERTURA DEVE SER REALIZADO DE ACORDO COM O PROJETO DE ARQUITETURA, PARA GARANTIR A EXECUÇÃO E ENTREGUE DEBENDO SEGUIR O PROJETO DE ARQUITETURA.
 2. O PROJETO DE COBERTURA DEVE SER REALIZADO DE ACORDO COM O PROJETO DE ARQUITETURA, PARA GARANTIR A EXECUÇÃO E ENTREGUE DEBENDO SEGUIR O PROJETO DE ARQUITETURA.
 3. O PROJETO DE COBERTURA DEVE SER REALIZADO DE ACORDO COM O PROJETO DE ARQUITETURA, PARA GARANTIR A EXECUÇÃO E ENTREGUE DEBENDO SEGUIR O PROJETO DE ARQUITETURA.
 4. O PROJETO DE COBERTURA DEVE SER REALIZADO DE ACORDO COM O PROJETO DE ARQUITETURA, PARA GARANTIR A EXECUÇÃO E ENTREGUE DEBENDO SEGUIR O PROJETO DE ARQUITETURA.
 5. O PROJETO DE COBERTURA DEVE SER REALIZADO DE ACORDO COM O PROJETO DE ARQUITETURA, PARA GARANTIR A EXECUÇÃO E ENTREGUE DEBENDO SEGUIR O PROJETO DE ARQUITETURA.
 6. O PROJETO DE COBERTURA DEVE SER REALIZADO DE ACORDO COM O PROJETO DE ARQUITETURA, PARA GARANTIR A EXECUÇÃO E ENTREGUE DEBENDO SEGUIR O PROJETO DE ARQUITETURA.
 7. O PROJETO DE COBERTURA DEVE SER REALIZADO DE ACORDO COM O PROJETO DE ARQUITETURA, PARA GARANTIR A EXECUÇÃO E ENTREGUE DEBENDO SEGUIR O PROJETO DE ARQUITETURA.
 8. O PROJETO DE COBERTURA DEVE SER REALIZADO DE ACORDO COM O PROJETO DE ARQUITETURA, PARA GARANTIR A EXECUÇÃO E ENTREGUE DEBENDO SEGUIR O PROJETO DE ARQUITETURA.
 9. O PROJETO DE COBERTURA DEVE SER REALIZADO DE ACORDO COM O PROJETO DE ARQUITETURA, PARA GARANTIR A EXECUÇÃO E ENTREGUE DEBENDO SEGUIR O PROJETO DE ARQUITETURA.
 10. O PROJETO DE COBERTURA DEVE SER REALIZADO DE ACORDO COM O PROJETO DE ARQUITETURA, PARA GARANTIR A EXECUÇÃO E ENTREGUE DEBENDO SEGUIR O PROJETO DE ARQUITETURA.


RELAÇÃO DO AÇO

LAPO-4 VFO-2	4xPQ-8	VPQ-1			
AÇO	N	DIAM (mm)	QUANT	C.UNIT (cm)	C.TOTAL (cm)
CA80	1	5.0	216	34	7344
	2	5.0	120	117	14040
	3	5.0	48	84	4032
	4	5.0	192	77	14784
CA50	5	8.0	4	1021	4084
	6	8.0	4	621	2484
	7	8.0	2	1100	2396
	8	8.0	2	484	968
	9	8.0	2	1160	2396
	10	8.0	2	491	982
	11	12.5	56	222	12432

RESUMO DO AÇO

AÇO	DIAM (mm)	C.TOTAL (m)	PESO = 10% (kg)
CA50	8.0	133.1	57.8
CA80	12.5	124.3	131.7
CA80	5.0	462	58.2
PESO TOTAL (kg)			
CA50			189.5
CA80			68.2

Volume de concreto (C-30) = 3,24 m³
Área de forma = 47,33 m²





CROQUI DE REFERÊNCIA - IMPLANTAÇÃO

CURTIDA DE REVISÕES

Nº	DATA	DESCRIÇÃO
PROJETO PADRÃO - FNE		
PROPRIETÁRIO:		
ENGENHEIRO:		
MUNICÍPIO/UF:		
PROPRIETÁRIO:		
RESP. TÉCNICO:	LMA	
AUTOR DO PROJETO:	LMA	
TIPO:	CREA	
TIPO:	NA	
OBSERVAÇÕES:		
ESCOLA 13 SALAS DE AULA - MODELO TÉRREO		
PROJETO DE ESTRUTURA		
CONTEÚDO:	PLANTA DE ARMAÇÕES COBERTURA BLOCO A - QUADRA	SCA
PROJETO:		06/147

FOLHAS: 987
 Nº PROCESSO: 259/2023
 Assinatura: [Signature]



Item	Descrição	Quantidade	Valor Unitário	Valor Total
1
2
3
4
5
6
7

Item	Descrição	Quantidade	Valor Unitário	Valor Total
1
2
3
4
5
6
7

PROPOSTA DE PREÇOS
 VALOR TOTAL: R\$ 1.234.567,89
 VALOR UNITÁRIO: R\$ 123.456,78
 VALOR TOTAL: R\$ 1.234.567,89

DECLARAÇÃO DE AUTORIA
 Eu, o Sr. [Nome], inscrito no CPF nº [Número], responsável técnico pelo projeto, declaro que sou o autor intelectual das obras aqui representadas e que todas as informações contidas neste projeto são verdadeiras e corretas, não havendo qualquer tipo de plágio ou apropriação indevida de obras de terceiros. Declaro também que não há qualquer pendência em relação a direitos autorais ou propriedade intelectual das obras aqui representadas. Esta declaração é feita em conformidade com a legislação vigente e sob a responsabilidade do profissional assinante.

Descrição	Valor	Porcentagem
...
...
...
...
...
...




- 1. LINHA DO TETO
- 2. LINHA DO PISO
- 3. LINHA DO MÓDULO
- 4. LINHA DO MÓDULO






GRUPO DE PREDIÇÃO - IMPLANTAÇÃO

FIDE
 INSTITUTO FEDERAL DE EDUCAÇÃO, CIÊNCIA E TECNOLOGIA DO RIO GRANDE DO NORTE
 PRONTO-SOLICITAÇÃO FIDE
 Nº PROCESSO: 259/2023
 VALOR TOTAL: R\$ 1.234.567,89
 VALOR UNITÁRIO: R\$ 123.456,78
 VALOR TOTAL: R\$ 1.234.567,89

Assinatura: _____



Item	Descrição	Quantidade	Valor Unitário	Valor Total
1
2
3
4
5
6
7
8
9
10
11
12
13
14
15
16
17
18
19
20
21
22
23
24
25
26
27
28
29
30
31
32
33
34
35
36
37
38
39
40
41
42
43
44
45
46
47
48
49
50
51
52
53
54
55
56
57
58
59
60
61
62
63
64
65
66
67
68
69
70
71
72
73
74
75
76
77
78
79
80
81
82
83
84
85
86
87
88
89
90
91
92
93
94
95
96
97
98
99
100



ORGANIZAÇÃO INSTITUCIONAL

FIDE Fundação de Incentivo à Educação
 PROJETO PADRÃO FINE

INFORMAÇÕES GERAIS

NOME DO PROJETO: _____

LOCALIZAÇÃO: _____

DATA: _____

PROJETADE: _____

REVISÃO: _____

APROVADO POR: _____

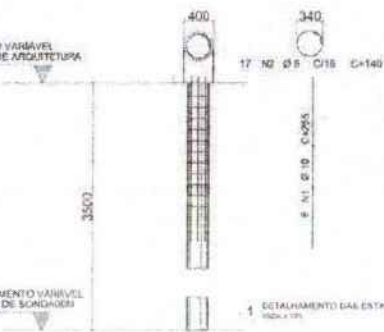
PROJETO PADRÃO FINE

ESPECIALIZADA EM: _____

PROJETO PADRÃO FINE

SCA

DOTA DE ARRECAMENTO VARIÁVEL
CONFORME PROJETO DE ARQUITETURA



FOLHA 03 DE 11 - BLOCO 1 ESTACA

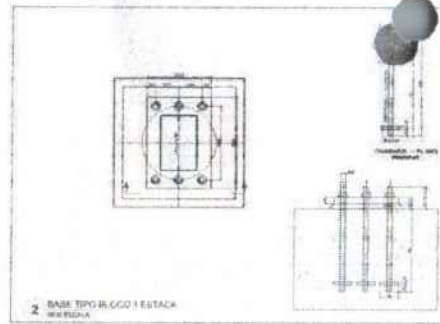

PROJ.	REV.	DATA	PROJ.	REV.	DATA
1	1	10/01/2023	1	1	10/01/2023

BLOCO 1 ESTACA

APP1 = APP2 = APP3 = APP4 = APP5 = APP6
APP7 = APP8 = APP9 = APP10 = APP11
APP12 = APP13 = APP14 = APP15 = APP16
APP17 = APP18 = APP19 = APP20 = APP21
APP22 = APP23

COTAS EM MM

1xR40

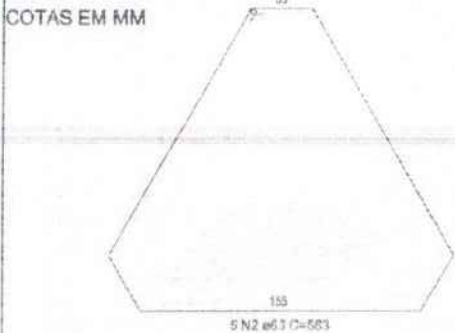


2 BASE TIPO BLOCO 1 ESTACA

4 BLOCOS ESTACA

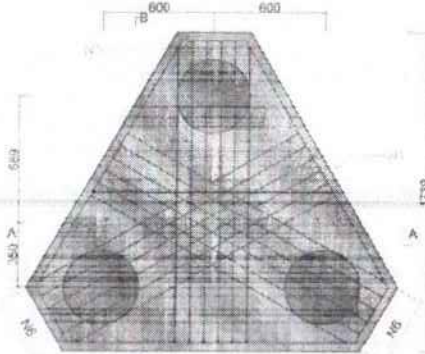
APQ1 = APQ3 = APQ4 = APQ5 = APQ6
APQ7 = APQ8 = APQ9 = APQ10 = APQ11
APQ12 = APQ13 = APQ14 = APQ15 = APQ16
APQ17 = APQ18 = APQ19

3xR40

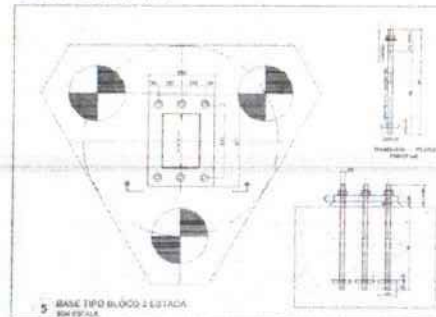


COTAS EM MM

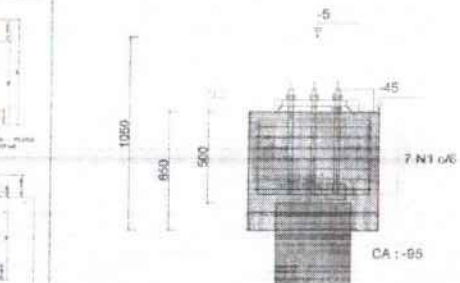
COTAS EM MM



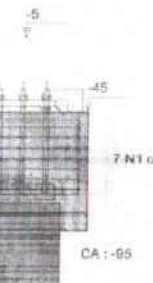
COTAS EM MM



5 BASE TIPO BLOCO 2 ESTACA



7xR40



RELAÇÃO DO AÇO BLOCO 3 ESTACAS

18xAPQ1

AÇO	N	DIAM (mm)	QUANT	C.UNIT (cm)	C.TOTAL (cm)
CA50	1	6.3	162	VAR	VAR
	2	6.3	90	583	52470
	3	6.3	162	VAR	VAR
	4	6.3	162	VAR	VAR
	5	6.3	162	VAR	VAR
	6	12.5	324	259	83916

RELAÇÃO DO AÇO BLOCO 1 ESTACA

23xAPP1

AÇO	N	DIAM (mm)	QUANT	C.UNIT (cm)	C.TOTAL (cm)
CA50	1	8.0	161	256	41216
	2	8.0	46	280	11960
	3	8.0	46	208	9568

RESUMO DO AÇO

AÇO	DIAM (mm)	C.TOTAL (m)	PESO + 10% (kg)
CA50	6.3	1425.78	384.28
	12.5	839.10	888.92
PESO TOTAL (kg)			1273.2


RESUMO DO AÇO

AÇO	DIAM (mm)	C.TOTAL (m)	PESO + 10% (kg)
CA50	8.0	627.44	272.62
PESO TOTAL (kg)			272.62

Volumetria de concreto (C-30) = 33.91m³
Área de forma = 117.00 m²

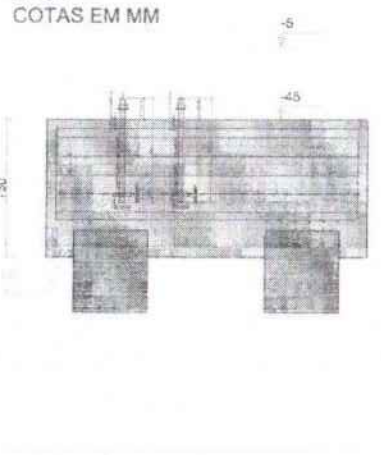
Volumetria de concreto (C-30) = 10.08 m³
Área de forma = 104.42 m²

8 CORTA AL - BLOCO 3 ESTACAS



COTAS EM MM

7 CORTA SE - BLOCO 3 ESTACAS



COTAS EM MM

FOLHAS: 989

Nº PROCESSO: 2591/2023

Assinado: [Signature]

PROJETO PADRÃO - FINE

FIDE INSTITUTO FEDERAL DE EDUCAÇÃO

MINISTÉRIO DA EDUCAÇÃO

União: 989

NR PROCESSO: 259/2023

Assinatura: /

MINISTÉRIO DA EDUCAÇÃO
FUNDE
FUNDO DE MANUTENÇÃO DE EQUIPAMENTOS

PROJETO PADRÃO - FNDE

ESCOLA 13 SALAS DE AULA - MODELO TERMO

SMT

DATA

PROJETO PADRÃO - FNDE

ESCOLA 13 SALAS DE AULA - MODELO TERMO

SMT

DATA

UNião: 989

NR PROCESSO: 259/2023

Assinatura: /

MINISTÉRIO DA EDUCAÇÃO

FUNDE

FUNDO DE MANUTENÇÃO DE EQUIPAMENTOS

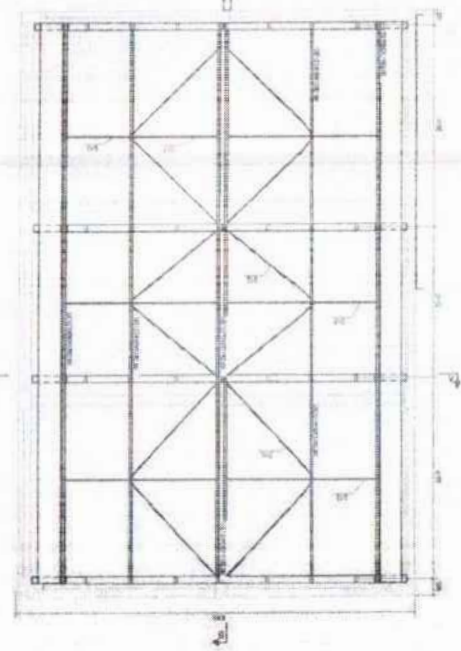
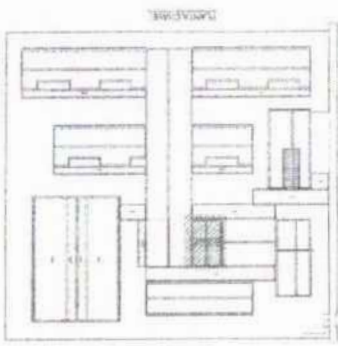
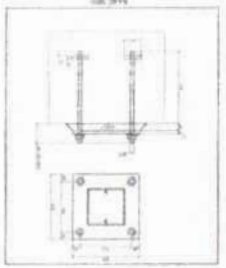
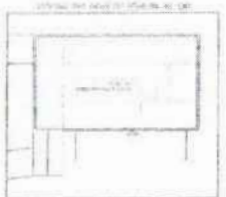
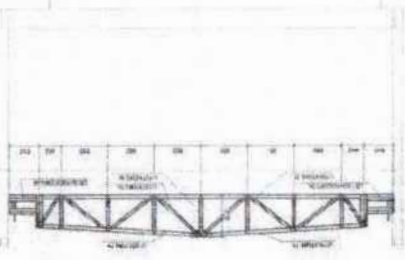
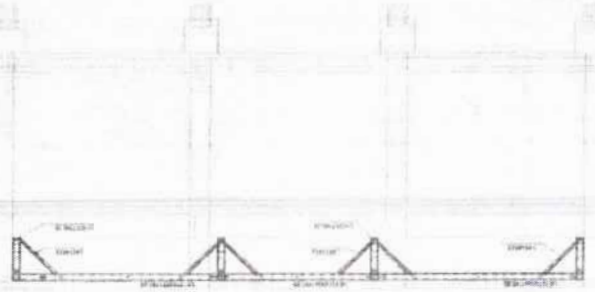
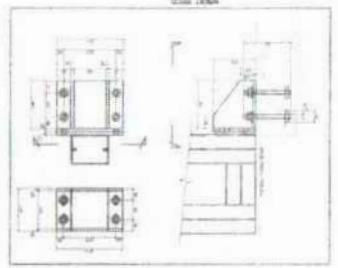
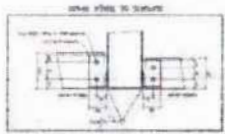
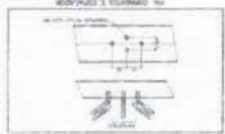
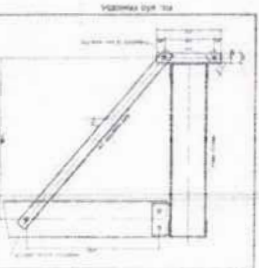
PROJETO PADRÃO - FNDE

ESCOLA 13 SALAS DE AULA - MODELO TERMO

SMT

DATA

ITEM	QUANTIDADE	UNIDADE	DESCRIÇÃO
001	1	m	REDE DE DRENAGEM
002	1	m	REDE DE DRENAGEM
003	1	m	REDE DE DRENAGEM
004	1	m	REDE DE DRENAGEM
005	1	m	REDE DE DRENAGEM
006	1	m	REDE DE DRENAGEM
007	1	m	REDE DE DRENAGEM
008	1	m	REDE DE DRENAGEM
009	1	m	REDE DE DRENAGEM
010	1	m	REDE DE DRENAGEM
011	1	m	REDE DE DRENAGEM
012	1	m	REDE DE DRENAGEM
013	1	m	REDE DE DRENAGEM
014	1	m	REDE DE DRENAGEM
015	1	m	REDE DE DRENAGEM
016	1	m	REDE DE DRENAGEM
017	1	m	REDE DE DRENAGEM
018	1	m	REDE DE DRENAGEM
019	1	m	REDE DE DRENAGEM
020	1	m	REDE DE DRENAGEM
021	1	m	REDE DE DRENAGEM
022	1	m	REDE DE DRENAGEM
023	1	m	REDE DE DRENAGEM
024	1	m	REDE DE DRENAGEM
025	1	m	REDE DE DRENAGEM
026	1	m	REDE DE DRENAGEM
027	1	m	REDE DE DRENAGEM
028	1	m	REDE DE DRENAGEM
029	1	m	REDE DE DRENAGEM
030	1	m	REDE DE DRENAGEM
031	1	m	REDE DE DRENAGEM
032	1	m	REDE DE DRENAGEM
033	1	m	REDE DE DRENAGEM
034	1	m	REDE DE DRENAGEM
035	1	m	REDE DE DRENAGEM
036	1	m	REDE DE DRENAGEM
037	1	m	REDE DE DRENAGEM
038	1	m	REDE DE DRENAGEM
039	1	m	REDE DE DRENAGEM
040	1	m	REDE DE DRENAGEM
041	1	m	REDE DE DRENAGEM
042	1	m	REDE DE DRENAGEM
043	1	m	REDE DE DRENAGEM
044	1	m	REDE DE DRENAGEM
045	1	m	REDE DE DRENAGEM
046	1	m	REDE DE DRENAGEM
047	1	m	REDE DE DRENAGEM
048	1	m	REDE DE DRENAGEM
049	1	m	REDE DE DRENAGEM
050	1	m	REDE DE DRENAGEM



3 CORTA B-B ESCOLA 13

2 CORTA A-A ESCOLA 13

1 IMPLANTAÇÃO DA COBERTURA - ESCOLA 13

PROJETO PADRÃO - FINE

FOLHAS: 991
 Nº PROCESSO: 259/2023
 Assinatura: /

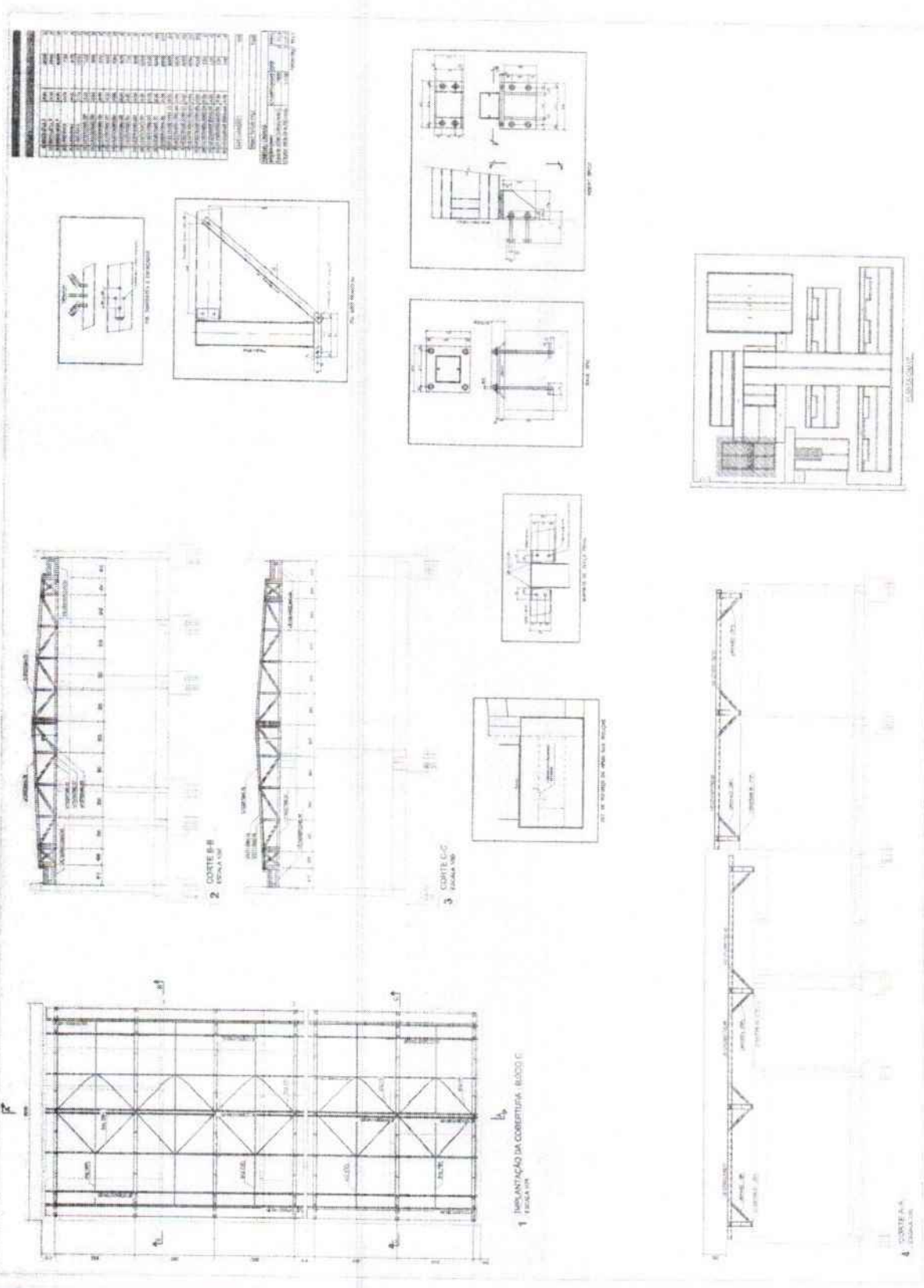
ESCOLA DE SALAS DE AULA, INSERIDO TERREO
 PROJETO DE ESTRUTURA

SMT

MINISTERIO DA
 EDUCACAO

FADE
 FUNDACAO DE APLICACAO DE PESQUISA E DESENVOLVIMENTO TECNICO

PROJETO	
PROPOSTA	
PROPOSTA Nº	
FOLHA Nº	991/4



1 IMPLANTACAO DA COBERTURA - BLOCO C

2 CORTE B-B

3 CORTE C-C

4 CORTE A-A

NOTAS:

1. OBRAS DE RECONSTRUÇÃO DE EDIFÍCIO EXISTENTE, COM RECONSTRUÇÃO DE TODA A COBERTURA, DE ACORDO COM O PROJETO DE ARQUITETURA E ENGENHARIA DE ESTRUTURAS, SENDO QUE TODAS AS DIMENSÕES DE RECONSTRUÇÃO SÃO DE ACORDO COM O PROJETO DE ARQUITETURA E ENGENHARIA DE ESTRUTURAS.
2. O PROJETO DE ARQUITETURA E ENGENHARIA DE ESTRUTURAS É DE ACORDO COM O PROJETO DE ARQUITETURA E ENGENHARIA DE ESTRUTURAS, SENDO QUE TODAS AS DIMENSÕES DE RECONSTRUÇÃO SÃO DE ACORDO COM O PROJETO DE ARQUITETURA E ENGENHARIA DE ESTRUTURAS.
3. O PROJETO DE ARQUITETURA E ENGENHARIA DE ESTRUTURAS É DE ACORDO COM O PROJETO DE ARQUITETURA E ENGENHARIA DE ESTRUTURAS, SENDO QUE TODAS AS DIMENSÕES DE RECONSTRUÇÃO SÃO DE ACORDO COM O PROJETO DE ARQUITETURA E ENGENHARIA DE ESTRUTURAS.
4. O PROJETO DE ARQUITETURA E ENGENHARIA DE ESTRUTURAS É DE ACORDO COM O PROJETO DE ARQUITETURA E ENGENHARIA DE ESTRUTURAS, SENDO QUE TODAS AS DIMENSÕES DE RECONSTRUÇÃO SÃO DE ACORDO COM O PROJETO DE ARQUITETURA E ENGENHARIA DE ESTRUTURAS.
5. O PROJETO DE ARQUITETURA E ENGENHARIA DE ESTRUTURAS É DE ACORDO COM O PROJETO DE ARQUITETURA E ENGENHARIA DE ESTRUTURAS, SENDO QUE TODAS AS DIMENSÕES DE RECONSTRUÇÃO SÃO DE ACORDO COM O PROJETO DE ARQUITETURA E ENGENHARIA DE ESTRUTURAS.
6. O PROJETO DE ARQUITETURA E ENGENHARIA DE ESTRUTURAS É DE ACORDO COM O PROJETO DE ARQUITETURA E ENGENHARIA DE ESTRUTURAS, SENDO QUE TODAS AS DIMENSÕES DE RECONSTRUÇÃO SÃO DE ACORDO COM O PROJETO DE ARQUITETURA E ENGENHARIA DE ESTRUTURAS.
7. O PROJETO DE ARQUITETURA E ENGENHARIA DE ESTRUTURAS É DE ACORDO COM O PROJETO DE ARQUITETURA E ENGENHARIA DE ESTRUTURAS, SENDO QUE TODAS AS DIMENSÕES DE RECONSTRUÇÃO SÃO DE ACORDO COM O PROJETO DE ARQUITETURA E ENGENHARIA DE ESTRUTURAS.
8. O PROJETO DE ARQUITETURA E ENGENHARIA DE ESTRUTURAS É DE ACORDO COM O PROJETO DE ARQUITETURA E ENGENHARIA DE ESTRUTURAS, SENDO QUE TODAS AS DIMENSÕES DE RECONSTRUÇÃO SÃO DE ACORDO COM O PROJETO DE ARQUITETURA E ENGENHARIA DE ESTRUTURAS.
9. O PROJETO DE ARQUITETURA E ENGENHARIA DE ESTRUTURAS É DE ACORDO COM O PROJETO DE ARQUITETURA E ENGENHARIA DE ESTRUTURAS, SENDO QUE TODAS AS DIMENSÕES DE RECONSTRUÇÃO SÃO DE ACORDO COM O PROJETO DE ARQUITETURA E ENGENHARIA DE ESTRUTURAS.
10. O PROJETO DE ARQUITETURA E ENGENHARIA DE ESTRUTURAS É DE ACORDO COM O PROJETO DE ARQUITETURA E ENGENHARIA DE ESTRUTURAS, SENDO QUE TODAS AS DIMENSÕES DE RECONSTRUÇÃO SÃO DE ACORDO COM O PROJETO DE ARQUITETURA E ENGENHARIA DE ESTRUTURAS.

ITEM	DESCRIÇÃO	QUANTIDADE	UNIDADE	VALOR UNITÁRIO (R\$)	VALOR TOTAL (R\$)
1
2
3
4
5
6
7
8
9
10

LEGENDA:

1 - ...

2 - ...

3 - ...

4 - ...

5 - ...

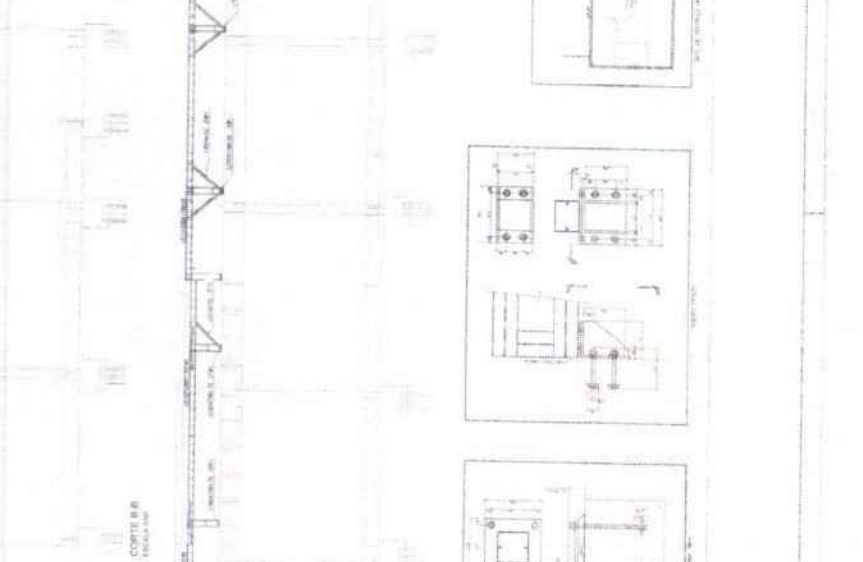
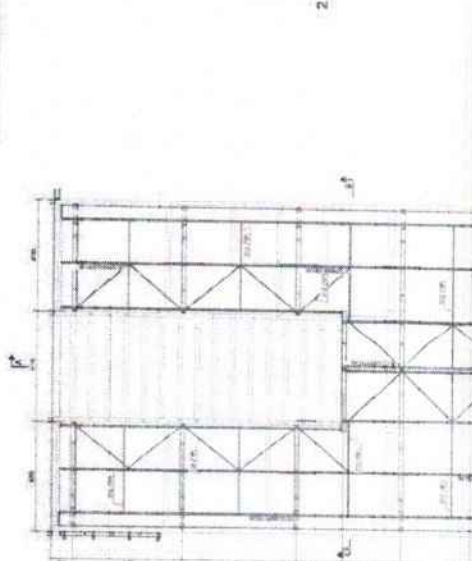
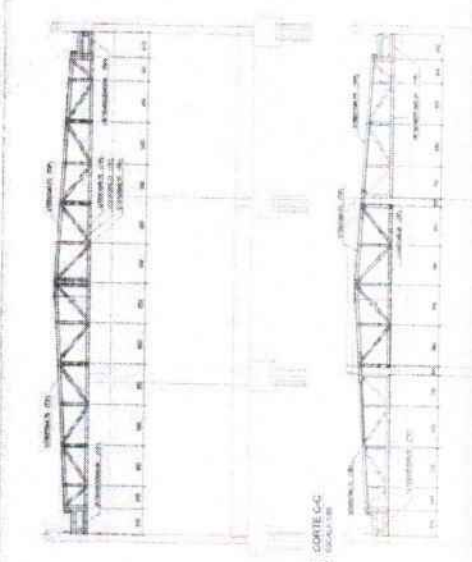
6 - ...

7 - ...

8 - ...

9 - ...

10 - ...



PROJETO PADRAO - FNAE

FNAE

SECRETARIA DA EDUCACAO

PROJETO DE ARQUITETURA

PROJETO DE ESTRUTURAS

SMT

ASSINATURA: _____

Nº PROCESSO: 259/2023

FOLHAS: 992

PROJETO DE ARQUITETURA

PROJETO DE ESTRUTURAS

SMT

ASSINATURA: _____

Nº PROCESSO: 259/2023

FOLHAS: 992

ITEM	DESCRIÇÃO	QUANTIDADE	UNIDADE	VALOR UNITÁRIO (R\$)	VALOR TOTAL (R\$)
1
2
3
4
5
6
7
8
9
10

LEGENDA:

1 - ...

2 - ...

3 - ...

4 - ...

5 - ...

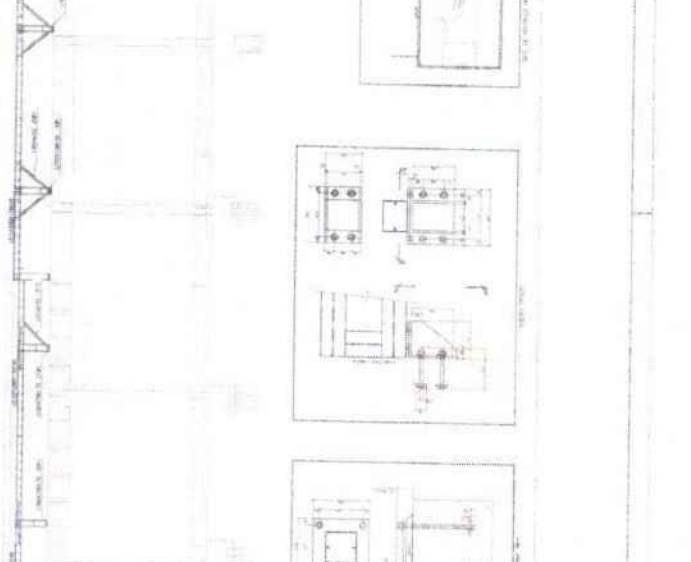
6 - ...

7 - ...

8 - ...

9 - ...

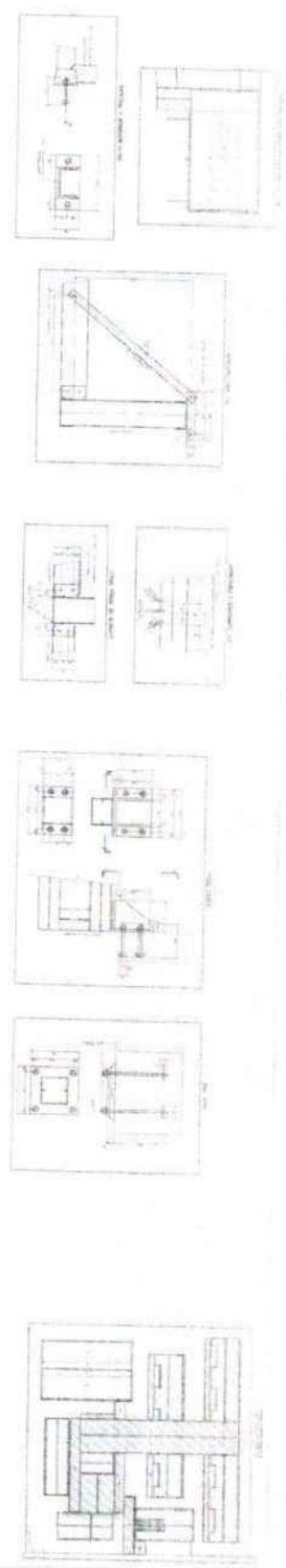
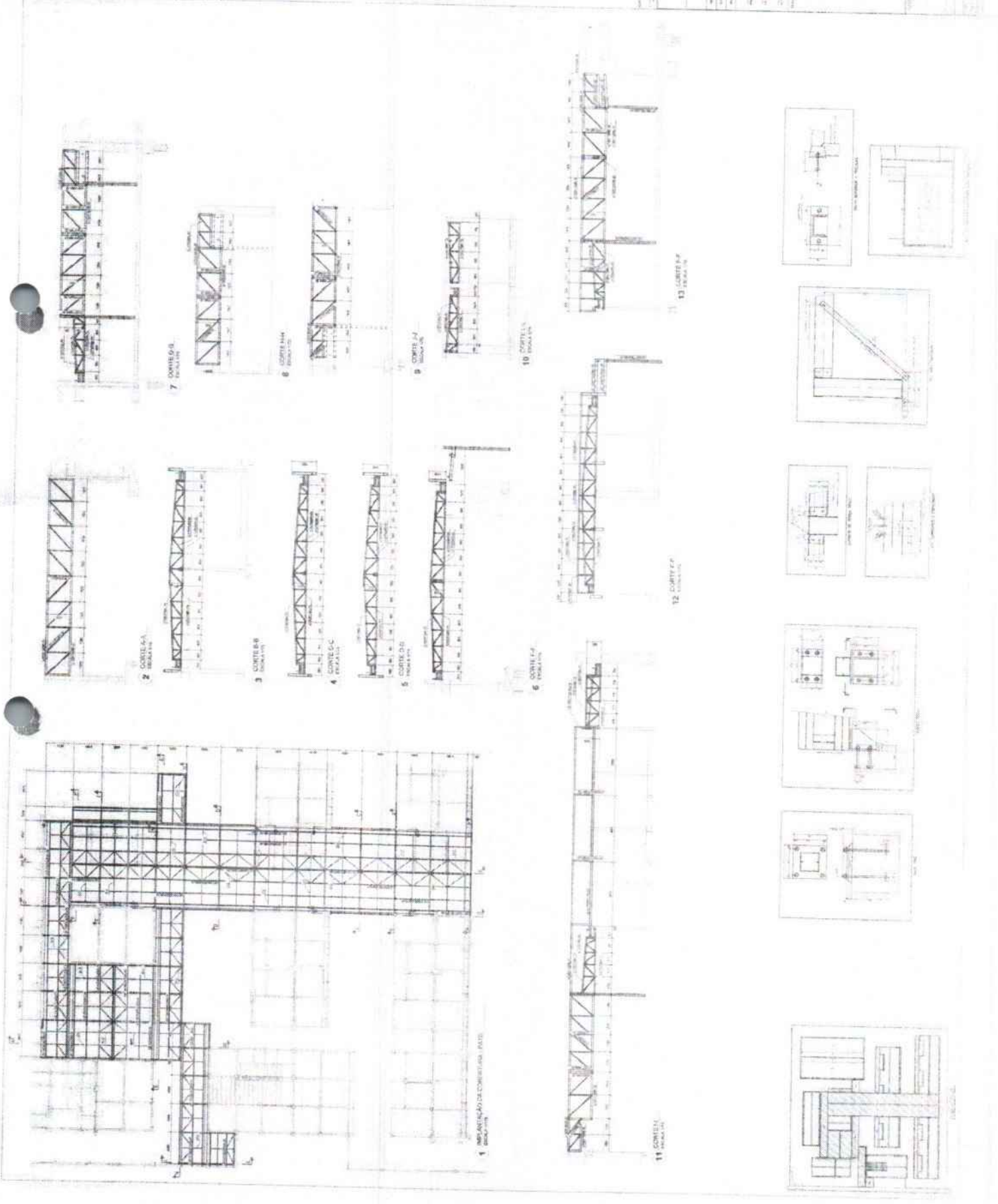
10 - ...



O presente projeto foi elaborado de acordo com as normas técnicas vigentes e sob a responsabilidade do profissional responsável. O autor declara que o projeto foi elaborado com base em informações verdadeiras e corretas fornecidas pelo cliente. O autor não se responsabiliza por danos ou prejuízos decorrentes da utilização do projeto sem a devida supervisão e aprovação do profissional responsável.

OLHAS: 993
 Nº PROCESSO: _____
 Assinatura: _____

FASE: _____
 UNIDADE DA ENCARREGADA: _____
 PROJETO: INÍCIO / FIM: _____



1. OBRAS DE RECONSTRUÇÃO DE EDIFÍCIOS EXISTENTES: Este tipo de obra é caracterizada pela substituição total ou parcial de elementos estruturais, decorativos ou de acabamento de um edifício existente, visando a sua conservação, melhoria de condições de uso ou adequação às normas técnicas vigentes.

2. OBRAS DE RECONSTRUÇÃO DE EDIFÍCIOS DESTRUIDOS: Este tipo de obra é caracterizada pela reconstrução total de um edifício que foi destruído por qualquer motivo, visando a sua substituição por um novo edifício.

3. OBRAS DE RECONSTRUÇÃO DE EDIFÍCIOS DANIFICADOS: Este tipo de obra é caracterizada pela reconstrução parcial de um edifício que sofreu danos estruturais ou decorativos devido a algum acidente, visando a sua recuperação e adequação às normas técnicas vigentes.

4. OBRAS DE RECONSTRUÇÃO DE EDIFÍCIOS DEGRADADOS: Este tipo de obra é caracterizada pela reconstrução total ou parcial de um edifício que está em estado de degradação avançada, visando a sua recuperação e adequação às normas técnicas vigentes.

5. OBRAS DE RECONSTRUÇÃO DE EDIFÍCIOS INADEQUADOS: Este tipo de obra é caracterizada pela reconstrução total ou parcial de um edifício que não atende às normas técnicas vigentes, visando a sua adequação e melhoria de condições de uso.

6. OBRAS DE RECONSTRUÇÃO DE EDIFÍCIOS DESTRUTURADOS: Este tipo de obra é caracterizada pela reconstrução total ou parcial de um edifício que sofreu danos estruturais graves, visando a sua recuperação e adequação às normas técnicas vigentes.

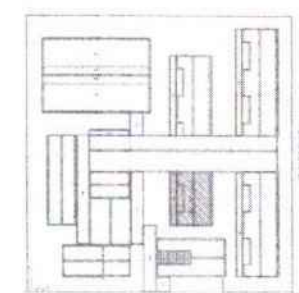
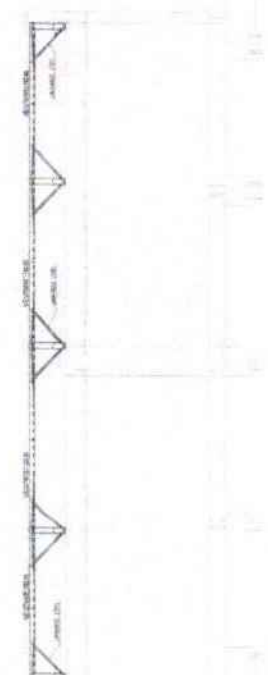
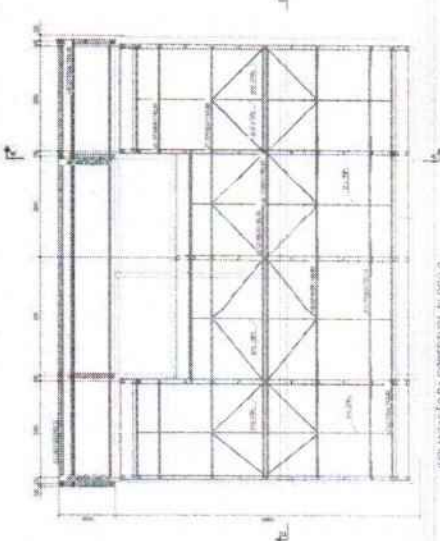

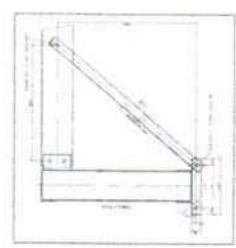
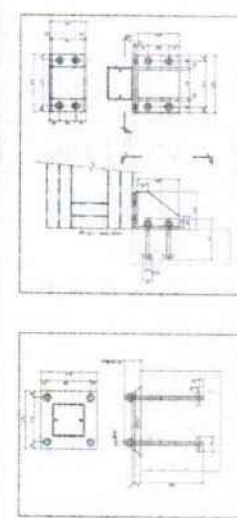

7. OBRAS DE RECONSTRUÇÃO DE EDIFÍCIOS DESTRUTURADOS COM RECONSTRUÇÃO DE ELEMENTOS ESTRUTURAIS: Este tipo de obra é caracterizada pela reconstrução total ou parcial de um edifício que sofreu danos estruturais graves, visando a sua recuperação e adequação às normas técnicas vigentes, com a reconstrução dos elementos estruturais afetados.

8. OBRAS DE RECONSTRUÇÃO DE EDIFÍCIOS DESTRUTURADOS COM RECONSTRUÇÃO DE ELEMENTOS DECORATIVOS: Este tipo de obra é caracterizada pela reconstrução total ou parcial de um edifício que sofreu danos estruturais graves, visando a sua recuperação e adequação às normas técnicas vigentes, com a reconstrução dos elementos decorativos afetados.

9. OBRAS DE RECONSTRUÇÃO DE EDIFÍCIOS DESTRUTURADOS COM RECONSTRUÇÃO DE ELEMENTOS DE ACABAMENTO: Este tipo de obra é caracterizada pela reconstrução total ou parcial de um edifício que sofreu danos estruturais graves, visando a sua recuperação e adequação às normas técnicas vigentes, com a reconstrução dos elementos de acabamento afetados.

10. OBRAS DE RECONSTRUÇÃO DE EDIFÍCIOS DESTRUTURADOS COM RECONSTRUÇÃO DE ELEMENTOS DE ACABAMENTO E DECORATIVOS: Este tipo de obra é caracterizada pela reconstrução total ou parcial de um edifício que sofreu danos estruturais graves, visando a sua recuperação e adequação às normas técnicas vigentes, com a reconstrução dos elementos de acabamento e decorativos afetados.

Item	Descrição	Quantidade	Valor Unitário	Valor Total
1
2
3
4
5
6
7
8
9
10



FOLHAS: 994
 Nº PROCESSO: 259/2023
 Assinatura: 1

FONE: (11) 3061-3000
 FAX: (11) 3061-3001
 E-MAIL: fnde@educacao.gov.br
 ENDEREÇO: AV. BRASIL, 3030 - JARDIM PAULISTA - SÃO PAULO - SP - CEP: 01418-900

PROJETO PADRÃO - FINE

ESCOLA: 19 SALAS DE AULA - INTERIO (TERMO)

PROJETO DE ESTRUTURA

SMT

07/18

PROJETO DE ESTRUTURA

1. OBJETIVO DO PROJETO

2. REFERÊNCIAS

3. CONDIÇÕES DE TRABALHO

4. MATERIAIS A SEREM UTILIZADOS

5. CÁLCULO E DIMENSIONAMENTO

6. DETALHAMENTO

7. OBSERVAÇÕES

8. ASSINATURA DO PROJETISTA

9. DATA

10. LOCAL

11. OBSERVAÇÕES

FADE
FABRIL DE ANÁLISE
E CÁLCULO

PROJETO PADRÃO - FINAL

PROJETO DE ESTRUTURA

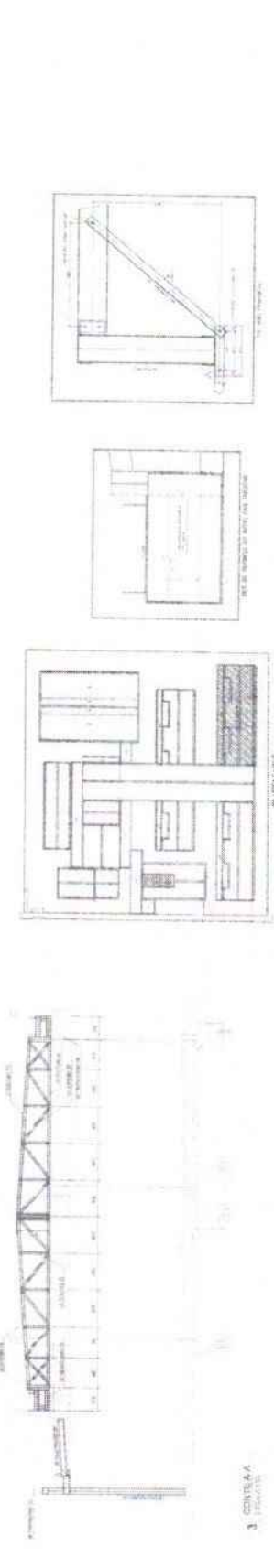
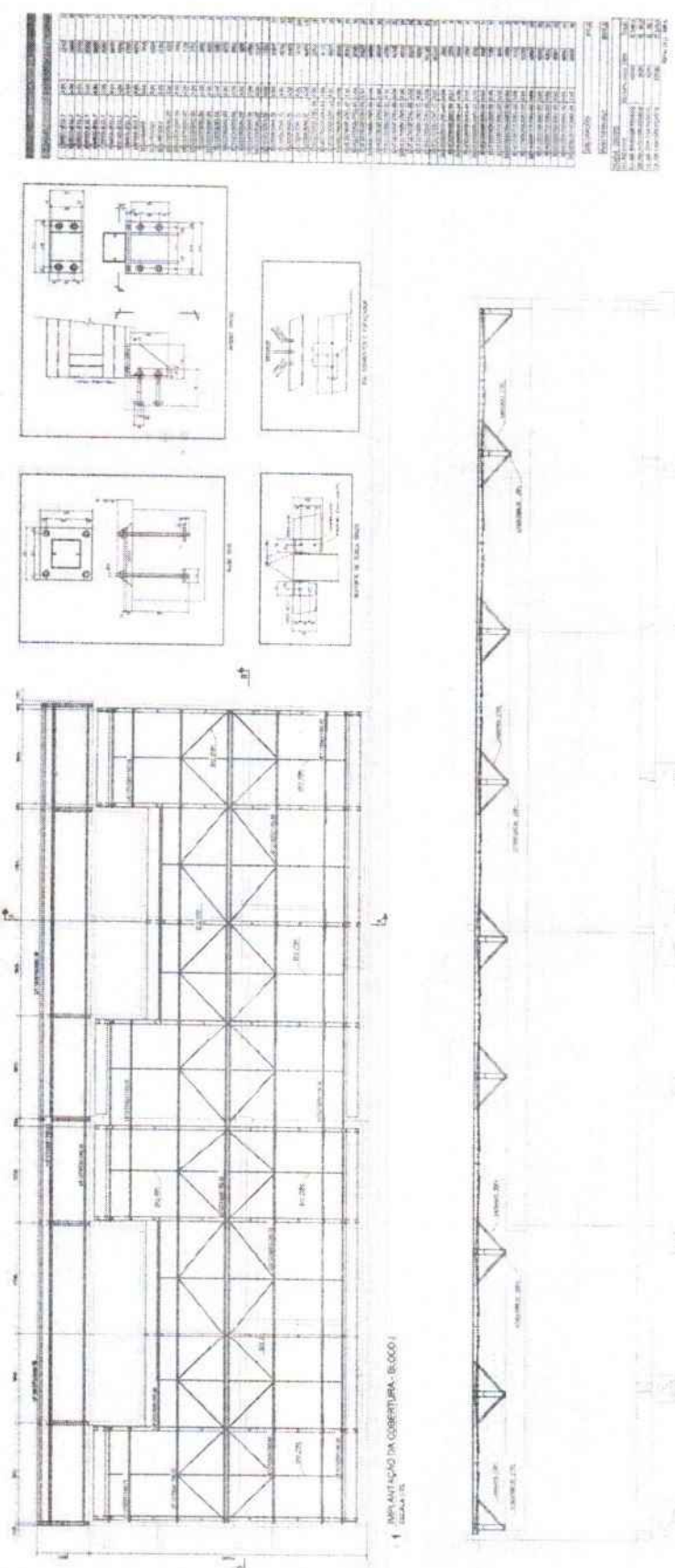
FOLHAS: 997
Nº PROCESSO: 259/2023
Assinatura: /

ESCOLA 13 SALAS DE AULA - RIBEIRO TENÍSS

PROJETO DE ESTRUTURA

SMT

10718



DESCRIÇÃO	QUANTIDADE	UNIDADE	VALOR UNITÁRIO	TOTAL
CONCRETO ARMADO	1000	m³	1000	1000000
ACIÓR	1000	m³	1000	1000000
FERRO	1000	kg	1000	1000000
ALUMÍNIO	1000	kg	1000	1000000
BRANCO	1000	kg	1000	1000000
VERMELHO	1000	kg	1000	1000000
VERDE	1000	kg	1000	1000000
AZUL	1000	kg	1000	1000000
AMARELO	1000	kg	1000	1000000
ROSA	1000	kg	1000	1000000
PRETO	1000	kg	1000	1000000
BRANCO	1000	kg	1000	1000000
VERMELHO	1000	kg	1000	1000000
VERDE	1000	kg	1000	1000000
AZUL	1000	kg	1000	1000000
AMARELO	1000	kg	1000	1000000
ROSA	1000	kg	1000	1000000
PRETO	1000	kg	1000	1000000
BRANCO	1000	kg	1000	1000000
VERMELHO	1000	kg	1000	1000000
VERDE	1000	kg	1000	1000000
AZUL	1000	kg	1000	1000000
AMARELO	1000	kg	1000	1000000
ROSA	1000	kg	1000	1000000
PRETO	1000	kg	1000	1000000

1. O PROJETO DE ARQUITETURA DEVE SER ELABORADO DE ACORDO COM AS NORMAS DELEGADAS DO CONSELHO FEDERAL DE ENGENHARIA DE ARQUITETURA (CONFEA) E DO CONSELHO REGIONAL DE ENGENHARIA DE ARQUITETURA (CREA) DO ESTADO DE SÃO PAULO.

2. O PROJETO DE ARQUITETURA DEVE SER ELABORADO EM DOIS EXEMPLARES, UM EM PAPEL E UM EM MICROFILME.

3. O PROJETO DE ARQUITETURA DEVE SER ELABORADO EM LINGUAGEM TÉCNICA, COM CLAREZA E PRECISÃO.

4. O PROJETO DE ARQUITETURA DEVE SER ELABORADO COM BASE NO PLANO ALTIMÉTRICO DEPARTAMENTAL.

5. O PROJETO DE ARQUITETURA DEVE SER ELABORADO COM BASE NO PLANO ALTIMÉTRICO DEPARTAMENTAL.

6. O PROJETO DE ARQUITETURA DEVE SER ELABORADO COM BASE NO PLANO ALTIMÉTRICO DEPARTAMENTAL.

7. O PROJETO DE ARQUITETURA DEVE SER ELABORADO COM BASE NO PLANO ALTIMÉTRICO DEPARTAMENTAL.

8. O PROJETO DE ARQUITETURA DEVE SER ELABORADO COM BASE NO PLANO ALTIMÉTRICO DEPARTAMENTAL.

9. O PROJETO DE ARQUITETURA DEVE SER ELABORADO COM BASE NO PLANO ALTIMÉTRICO DEPARTAMENTAL.

10. O PROJETO DE ARQUITETURA DEVE SER ELABORADO COM BASE NO PLANO ALTIMÉTRICO DEPARTAMENTAL.

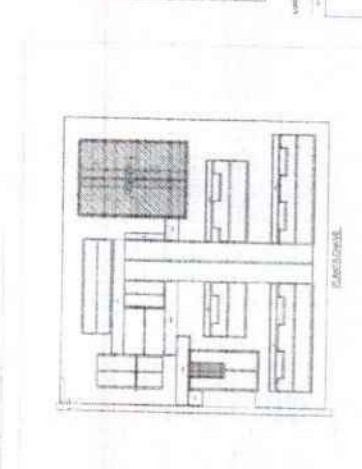





TABELA DE MATERIAIS
 QUANTIDADE
 UNIDADE
 VALOR UNITÁRIO (R\$)
 VALOR TOTAL (R\$)

ITEM	DESCRIÇÃO	QUANTIDADE	UNIDADE	VALOR UNITÁRIO (R\$)	VALOR TOTAL (R\$)
1	ALUMÍNIO	100	KG	10,00	1.000,00
2	ACAO	200	KG	15,00	3.000,00
3	CHUMBO	500	KG	2,00	1.000,00
4	PARAFUSO	1000	KG	3,00	3.000,00
5	PERNA	50	KG	20,00	1.000,00
6	CHAVE	100	KG	5,00	500,00
7	BRUNO	100	KG	10,00	1.000,00
8	CHAVE	100	KG	5,00	500,00
9	BRUNO	100	KG	10,00	1.000,00
10	CHAVE	100	KG	5,00	500,00
11	BRUNO	100	KG	10,00	1.000,00
12	CHAVE	100	KG	5,00	500,00
13	BRUNO	100	KG	10,00	1.000,00
14	CHAVE	100	KG	5,00	500,00
15	BRUNO	100	KG	10,00	1.000,00
16	CHAVE	100	KG	5,00	500,00
17	BRUNO	100	KG	10,00	1.000,00
18	CHAVE	100	KG	5,00	500,00
19	BRUNO	100	KG	10,00	1.000,00
20	CHAVE	100	KG	5,00	500,00
21	BRUNO	100	KG	10,00	1.000,00
22	CHAVE	100	KG	5,00	500,00
23	BRUNO	100	KG	10,00	1.000,00
24	CHAVE	100	KG	5,00	500,00
25	BRUNO	100	KG	10,00	1.000,00
26	CHAVE	100	KG	5,00	500,00
27	BRUNO	100	KG	10,00	1.000,00
28	CHAVE	100	KG	5,00	500,00
29	BRUNO	100	KG	10,00	1.000,00
30	CHAVE	100	KG	5,00	500,00
31	BRUNO	100	KG	10,00	1.000,00
32	CHAVE	100	KG	5,00	500,00
33	BRUNO	100	KG	10,00	1.000,00
34	CHAVE	100	KG	5,00	500,00
35	BRUNO	100	KG	10,00	1.000,00
36	CHAVE	100	KG	5,00	500,00
37	BRUNO	100	KG	10,00	1.000,00
38	CHAVE	100	KG	5,00	500,00
39	BRUNO	100	KG	10,00	1.000,00
40	CHAVE	100	KG	5,00	500,00
41	BRUNO	100	KG	10,00	1.000,00
42	CHAVE	100	KG	5,00	500,00
43	BRUNO	100	KG	10,00	1.000,00
44	CHAVE	100	KG	5,00	500,00
45	BRUNO	100	KG	10,00	1.000,00
46	CHAVE	100	KG	5,00	500,00
47	BRUNO	100	KG	10,00	1.000,00
48	CHAVE	100	KG	5,00	500,00
49	BRUNO	100	KG	10,00	1.000,00
50	CHAVE	100	KG	5,00	500,00



FOLHAS: 999
 Nº PROCESSO: 259/2023
 Assinatura: /

UNIVERSIDADE DE SÃO PAULO
 INSTITUTO DE ARQUITETURA E URBANISMO
 PROJETO PABLIÃO - FINEC

FONE: (11) 3091-3100
 FAX: (11) 3091-3101
 E-MAIL: (11) 3091-3100@usp.br

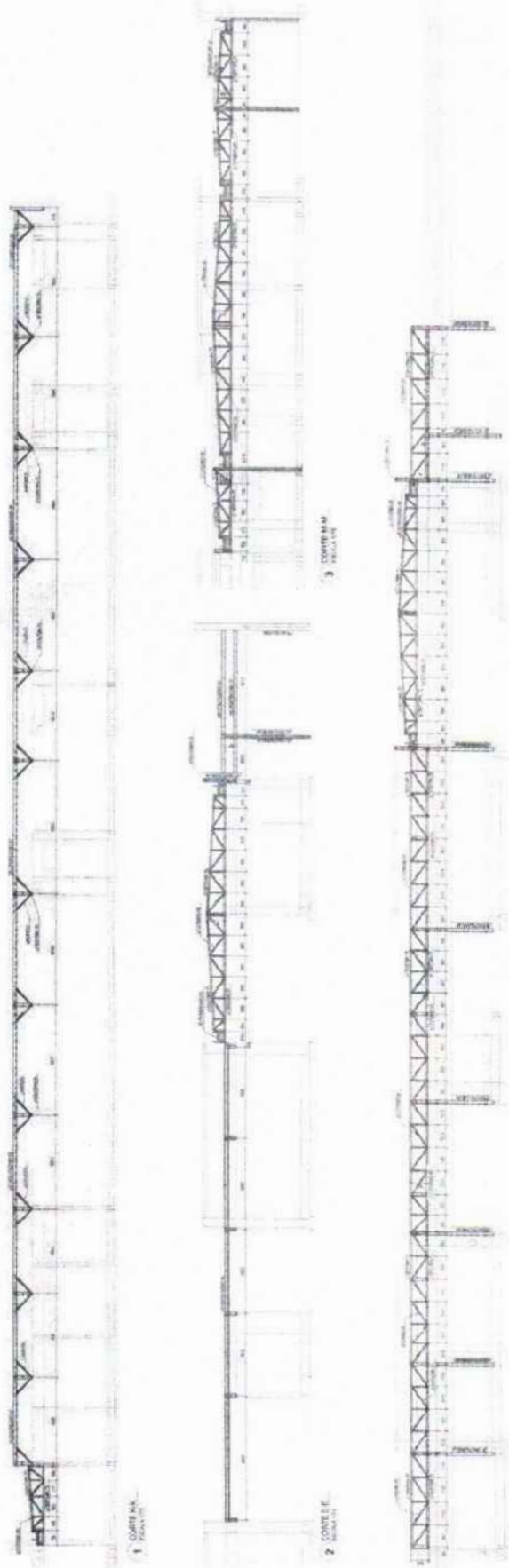
ESCOLA DE SALAS DE AULA - BARRIO FERREIRO
 PROJETO DE ARQUITETURA

SMT
 000/04

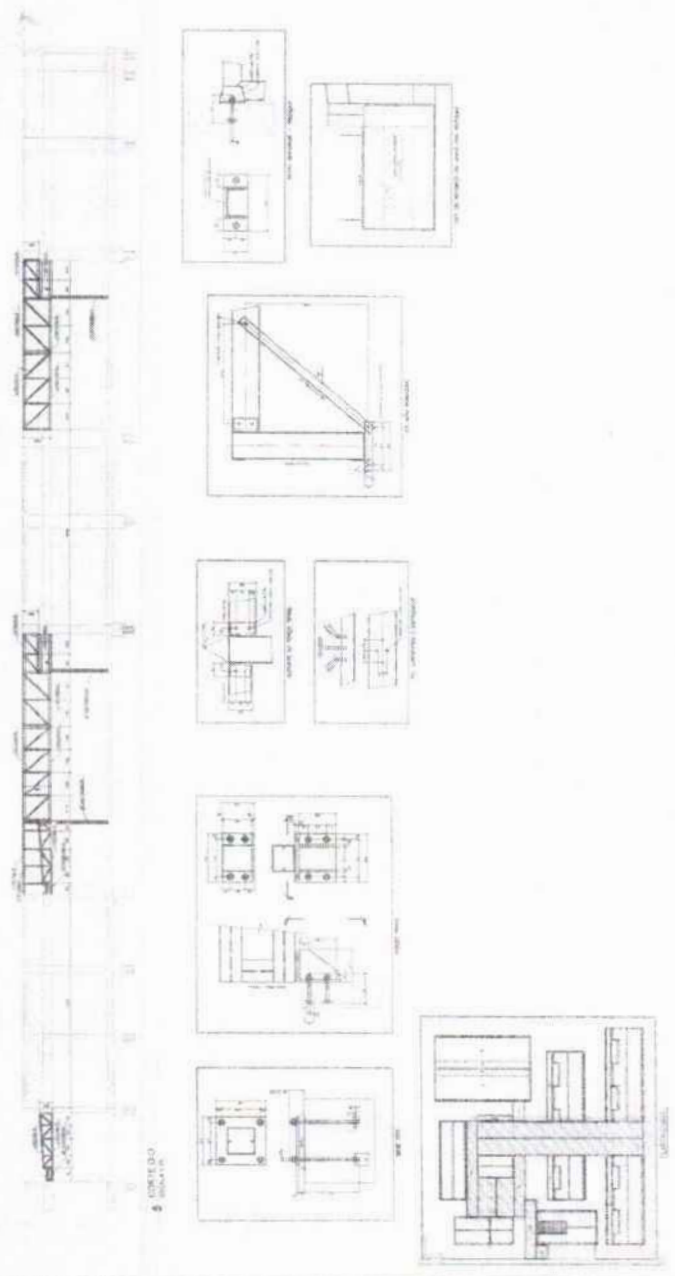
O presente projeto foi elaborado de acordo com as normas técnicas vigentes e sob a responsabilidade do profissional responsável. O autor declara que não possui nenhum conflito de interesses em relação ao presente projeto. O projeto foi elaborado com base em informações fornecidas pelo cliente e não se responsabiliza por eventuais erros ou omissões. O projeto é válido apenas para o local e finalidade especificadas. O autor não se responsabiliza por danos materiais ou morais decorrentes do uso indevido do projeto. O projeto é propriedade intelectual do autor e não pode ser reproduzido ou utilizado sem a devida autorização. O projeto é fornecido sem qualquer garantia de desempenho ou resultado. O autor não se responsabiliza por danos decorrentes de falhas de fabricação ou de execução. O projeto é fornecido em formato digital e não possui validade jurídica. O projeto é fornecido sem qualquer garantia de segurança. O autor não se responsabiliza por danos decorrentes de falhas de segurança. O projeto é fornecido sem qualquer garantia de qualidade. O autor não se responsabiliza por danos decorrentes de falhas de qualidade. O projeto é fornecido sem qualquer garantia de durabilidade. O autor não se responsabiliza por danos decorrentes de falhas de durabilidade. O projeto é fornecido sem qualquer garantia de eficiência. O autor não se responsabiliza por danos decorrentes de falhas de eficiência. O projeto é fornecido sem qualquer garantia de eficácia. O autor não se responsabiliza por danos decorrentes de falhas de eficácia. O projeto é fornecido sem qualquer garantia de efetividade. O autor não se responsabiliza por danos decorrentes de falhas de efetividade. O projeto é fornecido sem qualquer garantia de produtividade. O autor não se responsabiliza por danos decorrentes de falhas de produtividade. O projeto é fornecido sem qualquer garantia de rentabilidade. O autor não se responsabiliza por danos decorrentes de falhas de rentabilidade. O projeto é fornecido sem qualquer garantia de lucratividade. O autor não se responsabiliza por danos decorrentes de falhas de lucratividade. O projeto é fornecido sem qualquer garantia de retorno sobre o investimento. O autor não se responsabiliza por danos decorrentes de falhas de retorno sobre o investimento. O projeto é fornecido sem qualquer garantia de valor agregado. O autor não se responsabiliza por danos decorrentes de falhas de valor agregado. O projeto é fornecido sem qualquer garantia de competitividade. O autor não se responsabiliza por danos decorrentes de falhas de competitividade. O projeto é fornecido sem qualquer garantia de sustentabilidade. O autor não se responsabiliza por danos decorrentes de falhas de sustentabilidade. O projeto é fornecido sem qualquer garantia de inovação. O autor não se responsabiliza por danos decorrentes de falhas de inovação. O projeto é fornecido sem qualquer garantia de diferenciação. O autor não se responsabiliza por danos decorrentes de falhas de diferenciação. O projeto é fornecido sem qualquer garantia de exclusividade. O autor não se responsabiliza por danos decorrentes de falhas de exclusividade. O projeto é fornecido sem qualquer garantia de prioridade. O autor não se responsabiliza por danos decorrentes de falhas de prioridade. O projeto é fornecido sem qualquer garantia de urgência. O autor não se responsabiliza por danos decorrentes de falhas de urgência. O projeto é fornecido sem qualquer garantia de agilidade. O autor não se responsabiliza por danos decorrentes de falhas de agilidade. O projeto é fornecido sem qualquer garantia de flexibilidade. O autor não se responsabiliza por danos decorrentes de falhas de flexibilidade. O projeto é fornecido sem qualquer garantia de adaptabilidade. O autor não se responsabiliza por danos decorrentes de falhas de adaptabilidade. O projeto é fornecido sem qualquer garantia de escalabilidade. O autor não se responsabiliza por danos decorrentes de falhas de escalabilidade. O projeto é fornecido sem qualquer garantia de portabilidade. O autor não se responsabiliza por danos decorrentes de falhas de portabilidade. O projeto é fornecido sem qualquer garantia de interoperabilidade. O autor não se responsabiliza por danos decorrentes de falhas de interoperabilidade. O projeto é fornecido sem qualquer garantia de compatibilidade. O autor não se responsabiliza por danos decorrentes de falhas de compatibilidade. O projeto é fornecido sem qualquer garantia de segurança de dados. O autor não se responsabiliza por danos decorrentes de falhas de segurança de dados. O projeto é fornecido sem qualquer garantia de privacidade. O autor não se responsabiliza por danos decorrentes de falhas de privacidade. O projeto é fornecido sem qualquer garantia de integridade. O autor não se responsabiliza por danos decorrentes de falhas de integridade. O projeto é fornecido sem qualquer garantia de disponibilidade. O autor não se responsabiliza por danos decorrentes de falhas de disponibilidade. O projeto é fornecido sem qualquer garantia de confiabilidade. O autor não se responsabiliza por danos decorrentes de falhas de confiabilidade. O projeto é fornecido sem qualquer garantia de resiliência. O autor não se responsabiliza por danos decorrentes de falhas de resiliência. O projeto é fornecido sem qualquer garantia de recuperação de desastres. O autor não se responsabiliza por danos decorrentes de falhas de recuperação de desastres. O projeto é fornecido sem qualquer garantia de continuidade de negócios. O autor não se responsabiliza por danos decorrentes de falhas de continuidade de negócios. O projeto é fornecido sem qualquer garantia de conformidade. O autor não se responsabiliza por danos decorrentes de falhas de conformidade. O projeto é fornecido sem qualquer garantia de aderência. O autor não se responsabiliza por danos decorrentes de falhas de aderência. O projeto é fornecido sem qualquer garantia de alinhamento. O autor não se responsabiliza por danos decorrentes de falhas de alinhamento. O projeto é fornecido sem qualquer garantia de coerência. O autor não se responsabiliza por danos decorrentes de falhas de coerência. O projeto é fornecido sem qualquer garantia de consistência. O autor não se responsabiliza por danos decorrentes de falhas de consistência. O projeto é fornecido sem qualquer garantia de credibilidade. O autor não se responsabiliza por danos decorrentes de falhas de credibilidade. O projeto é fornecido sem qualquer garantia de confiabilidade. O autor não se responsabiliza por danos decorrentes de falhas de confiabilidade. O projeto é fornecido sem qualquer garantia de confiança. O autor não se responsabiliza por danos decorrentes de falhas de confiança. O projeto é fornecido sem qualquer garantia de credibilidade. O autor não se responsabiliza por danos decorrentes de falhas de credibilidade. O projeto é fornecido sem qualquer garantia de confiança. O autor não se responsabiliza por danos decorrentes de falhas de confiança. O projeto é fornecido sem qualquer garantia de credibilidade. O autor não se responsabiliza por danos decorrentes de falhas de credibilidade. O projeto é fornecido sem qualquer garantia de confiança. O autor não se responsabiliza por danos decorrentes de falhas de confiança.

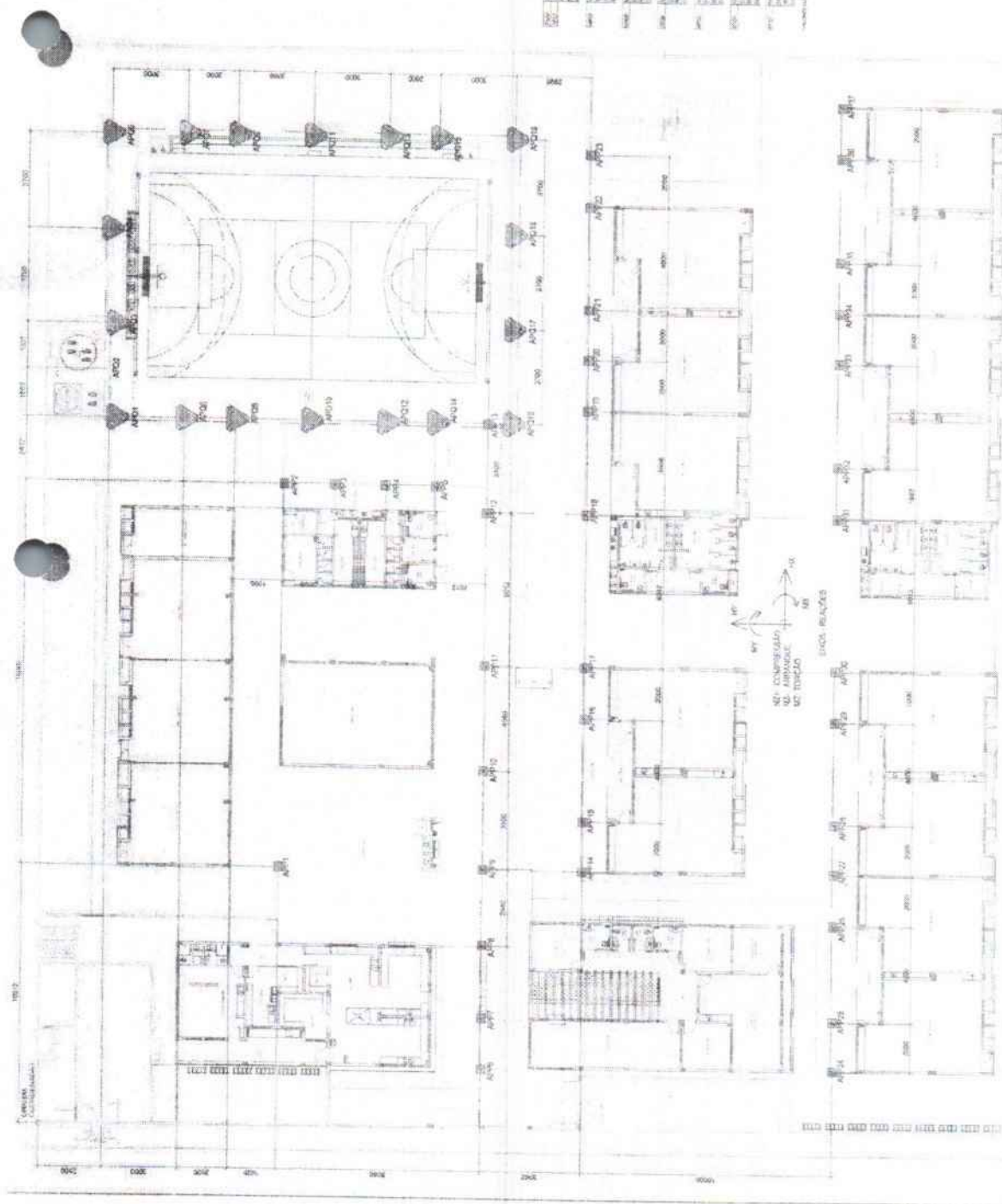
FOLHAS: 1000
 Nº PROCESSO: 259/2023
 Assinatura: 1

FNE
 SERVIÇOS DE ENGENHARIA
 PROJETO PADRÃO - FNE



ITEM	DESCRIÇÃO	QUANTIDADE	UNIDADE	VALOR UNITÁRIO	VALOR TOTAL
1
2
3
4
5
6
7
8
9
10
11
12
13
14
15
16
17
18
19
20
21
22
23
24
25
26
27
28
29
30
31
32
33
34
35
36
37
38
39
40
41
42
43
44
45
46
47
48
49
50
51
52
53
54
55
56
57
58
59
60
61
62
63
64
65
66
67
68
69
70
71
72
73
74
75
76
77
78
79
80
81
82
83
84
85
86
87
88
89
90
91
92
93
94
95
96
97
98
99
100





ESPECIFICAÇÃO DE MATERIAIS - (M.2)

Quantidade	Descrição	Unidade
200	ALUMINIO 12	M
100	ALUMINIO 18	M
50	ALUMINIO 24	M
30	ALUMINIO 30	M
20	ALUMINIO 36	M
10	ALUMINIO 42	M
5	ALUMINIO 48	M
3	ALUMINIO 54	M
2	ALUMINIO 60	M
1	ALUMINIO 66	M
1	ALUMINIO 72	M
1	ALUMINIO 78	M
1	ALUMINIO 84	M
1	ALUMINIO 90	M

PLANO DE ARQUITETURA - MANUTENÇÃO

Nº	LOCAL	DESCRIÇÃO	QUANTIDADE	UNIDADE
1	101	ALUMINIO 12	200	M
2	102	ALUMINIO 18	100	M
3	103	ALUMINIO 24	50	M
4	104	ALUMINIO 30	30	M
5	105	ALUMINIO 36	20	M
6	106	ALUMINIO 42	10	M
7	107	ALUMINIO 48	5	M
8	108	ALUMINIO 54	3	M
9	109	ALUMINIO 60	2	M
10	110	ALUMINIO 66	1	M
11	111	ALUMINIO 72	1	M
12	112	ALUMINIO 78	1	M
13	113	ALUMINIO 84	1	M
14	114	ALUMINIO 90	1	M
15	115	ALUMINIO 96	1	M

PLANO DE ARQUITETURA - MANUTENÇÃO

Nº	LOCAL	DESCRIÇÃO	QUANTIDADE	UNIDADE
16	116	ALUMINIO 102	1	M
17	117	ALUMINIO 108	1	M
18	118	ALUMINIO 114	1	M
19	119	ALUMINIO 120	1	M
20	120	ALUMINIO 126	1	M
21	121	ALUMINIO 132	1	M
22	122	ALUMINIO 138	1	M
23	123	ALUMINIO 144	1	M
24	124	ALUMINIO 150	1	M
25	125	ALUMINIO 156	1	M
26	126	ALUMINIO 162	1	M
27	127	ALUMINIO 168	1	M
28	128	ALUMINIO 174	1	M
29	129	ALUMINIO 180	1	M
30	130	ALUMINIO 186	1	M

PLANO DE ARQUITETURA - MANUTENÇÃO

Nº	LOCAL	DESCRIÇÃO	QUANTIDADE	UNIDADE
31	131	ALUMINIO 192	1	M
32	132	ALUMINIO 198	1	M
33	133	ALUMINIO 204	1	M
34	134	ALUMINIO 210	1	M
35	135	ALUMINIO 216	1	M
36	136	ALUMINIO 222	1	M
37	137	ALUMINIO 228	1	M
38	138	ALUMINIO 234	1	M
39	139	ALUMINIO 240	1	M
40	140	ALUMINIO 246	1	M
41	141	ALUMINIO 252	1	M
42	142	ALUMINIO 258	1	M
43	143	ALUMINIO 264	1	M
44	144	ALUMINIO 270	1	M
45	145	ALUMINIO 276	1	M

FADE - Fundação de Amparo à Pesquisa do Estado de São Paulo

MINISTERIO DA EDUCAÇÃO

PROJETO PAURNO - PLAN

FOLHAS: 1001

Nº PROCESSO: 257/2023

Assinatura: /

COPIA DE ALIAS, APENAS PARA USO INTERNO DO LABORATORIO DE INFORMATICA

PLANO DE ARQUITETURA - MANUTENÇÃO

Nº	LOCAL	DESCRIÇÃO	QUANTIDADE	UNIDADE
46	146	ALUMINIO 282	1	M
47	147	ALUMINIO 288	1	M
48	148	ALUMINIO 294	1	M
49	149	ALUMINIO 300	1	M
50	150	ALUMINIO 306	1	M
51	151	ALUMINIO 312	1	M
52	152	ALUMINIO 318	1	M
53	153	ALUMINIO 324	1	M
54	154	ALUMINIO 330	1	M
55	155	ALUMINIO 336	1	M
56	156	ALUMINIO 342	1	M
57	157	ALUMINIO 348	1	M
58	158	ALUMINIO 354	1	M
59	159	ALUMINIO 360	1	M
60	160	ALUMINIO 366	1	M

PRODUTOS GRÁFICOS - ESTRUTURAL – 161 PRANCHAS

Estrutura de Concreto – 147 pranchas

Nome do arquivo	Título	Escala	Prancha
13T-SCO-PLD-QDGA-01_R00	Planta de locação; Legenda dos blocos; Planta de cargas – Bloco A - Quadra	indicada	A0
13T-SCO-PLD-QDGA-02_R00	Detalhe das estacas escavadas 40cm; Forma de fundação – Bloco A - Quadra	indicada	800x700
13T-SCF-PLD-QDGA-03_R00	Forma do térreo e forma da cobertura – Bloco A - Quadra	1:50	A0
13T-SCO-CRT-QDGA-04_R00	Corte A-A; Corte B-B e Corte C-C – Bloco A - Quadra	1:50	700x500
13T-SCA-DET-QDGA-05_R00	Planta de armações fundações e térreo – Bloco A - Quadra	indicada	A0
13T-SCA-DET-QDGA-06_R00	Planta de armações cobertura– Bloco A - Quadra	indicada	700x500
13T-SCO-PLD-ADMB-07_R00	Planta de locação. Legenda dos blocos – Bloco B - Administração	indicada	1189x725
13T-SCO-PLD-ADMB-08_R00	Planta de cargas; Detalhe estacas escavadas 40 cm – Bloco B - Administração	indicada	1189x725
13T-SCF-PLD-ADMB-09_R00	Forma de fundação – Bloco B - Administração	indicada	841x700
13T-SCF-PLD-ADMB-10_R00	Forma do térreo – Bloco B - Administração	indicada	841x700
13T-SCF-PLD-ADMB-11_R00	Forma de cobertura – Bloco B - Administração	indicada	841x700
13T-SCO-CRT-ADMB-12_R00	Cortes A-A, B-B, C-C e D-D – Bloco B - Administração	1:50	841x700
13T-SFN-DET-ADMB-13_R00	Armações de Fundações – Bloco B - Administração	indicada	1050x594
13T-SFN-DET-ADMB-14_R00	Armações de Fundações – Bloco B - Administração	indicada	1050x594
13T-SCA-DET-ADMB-15_R00	Armações do térreo – Bloco B - Administração	indicada	1050x594
13T-SCA-DET-ADMB-16_R00	Armações do térreo – Bloco B - Administração	indicada	1050x594

Nome do arquivo	Título	Escala	Prancha
13T-SCA-DET-ADMB-17_R00	Armações do térreo – Bloco B - Administração	indicada	1050x594
13T-SCA-DET-ADMB-18_R00	Armações da cobertura – Bloco B - Administração	indicada	1050x594
13T-SCA-DET-ADMB-19_R00	Armações da cobertura – Bloco B - Administração	indicada	1050x594
13T-SCO-PLD-SERC-20_R00	Planta de locação; Legenda de blocos – Bloco C - Serviço	indicada	1050x594
13T-SCO-PLD-SERC-21_R00	Planta de locação; Legenda de blocos – Bloco C - Serviço	indicada	1050x594
13T-SCF-PLD-SERC-22_R00	Forma fundação e térreo geral - Bloco C - serviço	indicada	1050x594
13T-SCF-PLD-SERC-23_R00	Forma térreo cozinha e cobertura geral – Bloco C - Serviço	indicada	1050x594
13T-SCF-PLD-SERC-24_R00	Forma cobertura cozinha; Corte A-A e Corte B-B – Bloco C - Serviço	indicada	A1
13T-SFN-DET-SERC-25_R00	Armações fundações - Bloco C - Serviço	indicada	1050x594
13T-SFN-DET-SERC-26_R00	Armações do térreo - Bloco C - Serviço	indicada	1050x594
13T-SCA-DET-SERC-27_R00	Armações do térreo geral - Bloco C - Serviço	indicada	1050x594
13T-SCA-DET-SERC-28_R00	Armações do térreo geral - Bloco C - Serviço	indicada	1050x594
13T-SCA-DET-SERC-29_R00	Armações térreo cozinha - Bloco C - Serviço	indicada	1050x594
13T-SCA-DET-SERC-30_R00	Armações térreo cozinha - Bloco C - Serviço	indicada	1050x594
13T-SCA-DET-SERC-31_R00	Armações térreo cozinha - Bloco C - Serviço	indicada	1050x594
13T-SCA-DET-SERC-32_R00	Armações cobertura geral - Bloco C - Serviço	indicada	1050x594
13T-SCA-DET-SERC-33_R00	Armações cobertura geral; Armações cobertura cozinha - Bloco C - Serviço	indicada	1050x594
13T-SCO-PLD-HIGD-34_R00	Planta de locação e cargas; Legenda dos blocos – Bloco D - Higiene	indicada	1050x594

Nome do arquivo	Título	Escala	Prancha
13T-SCO-PLD-HIGD-35_R00	Planta de forma fundação e térreo; Detalhe das estacas escavadas 40 cm - Cortes A-A, B-B - Bloco D - higiene	indicada	1050x954
13T-SCO-PLD-HIGD-36_R00	Armações fundação - Bloco D - higiene	indicada	1050x594
13T-SCA-PLD-HIGD-37_R00	Armações do térreo - Bloco D - higiene	indicada	1050x594
13T-SCO-PLD-BLTE-38_R00	Planta de locação e cargas; Legenda dos blocos - Bloco E - Biblioteca	indicada	1050x594
13T-SCO-PLD-BLTE-39_R00	Forma de fundação, Térreo e Cobertura; Cortes A-A, B-B - Bloco E - Biblioteca	indicada	1050x594
13T-SCA-PLD-BLTE-40_R00	Armações de fundações - Bloco E - Biblioteca	indicada	1050x594
13T-SCA-PLD-BLTE-41_R00	Armações do térreo - Bloco E - Biblioteca	indicada	1050x594
13T-SCA-PLD-BLTE-42_R00	Armações do térreo; Detalhe das estacas escavadas 40cm - Bloco E - Biblioteca	indicada	1050x594
13T-SCO-PLD-MLTF-43_R00	Planta de locação; Legenda dos blocos - Bloco F - Multiuso	indicada	1050x594
13T-SCO-PLD-MLTF-44_R00	Planta de cargas; Detalhe estacas escavadas 40 cm - Bloco F - Multiuso	indicada	1050x594
13T-SCF-PLD-MLTF-45_R00	Planta de forma fundação e térreo - Bloco F - Multiuso	indicada	1050x594
13T-SCO-PLD-MLTF-46_R00	Planta de forma cobertura; Corte A-A, B-B - Bloco F - Multiuso	indicada	1050x594
13T-SFN-PLD-MLTF-47_R00	Armações da fundação - Bloco F - Multiuso	indicada	1050x594
13T-SFN-PLD-MLTF-48_R00	Armações da fundação - Bloco F - Multiuso	indicada	1050x594
13T-SFN-PLD-MLTF-49_R00	Armações da fundação - Bloco F - Multiuso	indicada	A1
13T-SCA-PLD-MLTF-50_R00	Armações de fundações - Bloco F - Multiuso	indicada	1050x594
13T-SCA-PLD-MLTF-51_R00	Armações do térreo - Bloco F - Multiuso	indicada	1050x594

Nome do arquivo	Título	Escala	Prancha
13T-SCA-PLD-MLTF-52_R00	Armações da cobertura - Bloco F - Multiuso	indicada	A1
13T-SCA-PLD-MLTF-53_R00	Armações do térreo - Bloco F - Multiuso	indicada	A1
13T-SCO-PLD-PDGG-54_R00	Planta de locação; Legenda dos blocos - Bloco G - Pedagógico 1	indicada	1050x594
13T-SCC-PLD-PDGG-55_R00	Planta de cargas - Bloco G - Pedagógico 1	indicada	A1
13T-SCF-PLD-PDGG-56_R00	Forma do terreno e fundação - Bloco G - Pedagógico 1	indicada	A1
13T-SCO-PLD-PDGG-57_R00	Forma da cobertura; Corte A-A, B-B - Bloco G - Pedagógico 1	indicada	A1
13T-SFN-DET-PDGG-58_R00	Armações de fundações - Bloco G - Pedagógico 1	indicada	1050x594
13T-SFN-DET-PDGG-59_R00	Armações de fundações - Bloco G - Pedagógico 1	indicada	1050x594
13T-SFN-DET-PDGG-60_R00	Armações de fundações - Bloco G - Pedagógico 1	indicada	1050x594
13T-SCA-DET-PDGG-61_R00	Armações do térreo - Bloco G - Pedagógico 1	indicada	1050x594
13T-SCA-DET-PDGG-62_R00	Armações do térreo - Bloco G - Pedagógico 1	indicada	A1
13T-SCA-DET-PDGG-63_R00	Armações da cobertura - Bloco G - Pedagógico 1	indicada	1050x594
13T-SCO-PLD-PDGH-64_R00	Planta de locação; Legenda dos blocos - Bloco H - Pedagógico 2	indicada	1050x594
13T-SCO-PLD-PDGH-65_R00	Planta de cargas; Detalhe estaca escavada 40 cm - Bloco H - Pedagógico 2	indicada	1050x594
13T-SCF-PLD-PDGH-66_R00	Planta de forma de fundação e térreo - Bloco H - Pedagógico 2	indicada	1189x726
13T-SCO-PLD-PDGH-67_R00	Planta de forma de fundação e térreo - Bloco H - Pedagógico 2	indicada	1050x594
13T-SFN-DET-PDGH-68_R00	Armações fundações - Bloco H - Pedagógico 2	indicada	A1

Nome do arquivo	Título	Escala	Prancha
13T-SFN-DET-PDGH-69_R00	Armações fundações - Bloco H - Pedagógico 2	indicada	1050x594
13T-SFN-DET-PDGH-70_R00	Armações fundações - Bloco H - Pedagógico 2	indicada	1050x594
13T-SFN-DET-PDGH-71_R00	Armações fundações - Bloco H - Pedagógico 2	indicada	1050x594
13T-SFN-DET-PDGH-72_R00	Armações fundações - Bloco H - Pedagógico 2	indicada	1050x594
13T-SCA-DET-PDGH-73_R00	Armações térreo - Bloco H - Pedagógico 2	indicada	1050x594
13T-SCA-DET-PDGH-74_R00	Armações térreo - Bloco H - Pedagógico 2	indicada	1050x594
13T-SCA-DET-PDGH-75_R00	Armações térreo - Bloco H - Pedagógico 2	indicada	1050x594
13T-SCA-DET-PDGH-76_R00	Armações térreo - Bloco H - Pedagógico 2	indicada	1050x594
13T-SCA-DET-PDGH-77_R00	Armações da fundação - Bloco H - Pedagógico 2	indicada	A1
13T-SCA-DET-PDGH-78_R00	Armações de cobertura - Bloco H - Pedagógico 2	indicada	1189x726
13T-SCO-PLD-PDGI-79_R00	Planta de locação; Legenda dos blocos - Bloco I - Pedagógico 3	indicada	1050x594
13T-SCO-PLD-PDGI-80_R00	Planta de cargas; Detalhe estaca escavada 40cm - Bloco I - Pedagógico 3	indicada	1050x594
13T-SCF-PLD-PDGI-81_R00	Armações de forma de fundação e térreo - Bloco I - Pedagógico 3	indicada	1189x726
13T-SCO-PLD-PDGI-82_R00	Armações de forma de cobertura - Corte A-A, B-B Bloco I - Pedagógico 3	indicada	1050x594
13T-SFN-DET-PDGI-83_R00	Armações de fundações - Bloco I - Pedagógico 3	indicada	A1
13T-SFN-DET-PDGI-84_R00	Armações de fundações - Bloco I - Pedagógico 3	indicada	1050x594
13T-SFN-DET-PDGI-85_R00	Armações de fundações - Bloco I - Pedagógico 3	indicada	1050x594

Nome do arquivo	Título	Escala	Prancha
13T-SFN-DET-PDGI-86_R00	Armações de fundações – Bloco I - Pedagógico 3	indicada	1050x594
13T-SFN-DET-PDGI-87_R00	Armações de fundações – Bloco I - Pedagógico 3	indicada	1050x594
13T-SCA-DET-PDGI-88_R00	Armações do térreo - Bloco I - Pedagógico 3	indicada	1050x594
13T-SCA-DET-PDGI-89_R00	Armações de fundações – Bloco I - Pedagógico 3	indicada	1050x594
13T-SCA-DET-PDGI-90_R00	Armações do Térreo - Bloco I - Pedagógico 3	indicada	1050x594
13T-SCA-DET-PDGI-91_R00	Armações do térreo – Bloco I - Pedagógico 3	indicada	1050x594
13T-SCA-DET-PDGI-92_R00	Armações da Cobertura - Bloco I - Pedagógico 3	indicada	1189X726
13T-SCO-PLD-PDGJ-93_R00	Planta de locação; Legenda dos blocos - Bloco J - Pedagógico 4	indicada	1189X796
13T-SCO-PLD-PDGJ-94_R00	Planta de locação; Legenda dos blocos - Bloco J - Pedagógico 4	indicada	1189X796
13T-SCF-PLD-PDGJ-95_R00	Planta de forma de fundação e térreo - Bloco J - Pedagógico 4	indicada	11189X796
13T-SCO-PLD-PDGJ-96_R00	Planta de forma da cobertura; Corte A-A, B-B, C-C - Bloco J - Pedagógico 4	indicada	1050x594
13T-SFN-DET-PDGJ-97_R00	Armações fundação - Bloco J - Pedagógico 4	indicada	1050x594
13T-SFN-DET-PDGJ-98_R00	Armações fundação - Bloco J - Pedagógico 4	indicada	1050x594
13T-SFN-DET-PDGJ-99_R00	Armações fundação - Bloco J - Pedagógico 4	indicada	1050x594
13T-SFN-DET-PDGJ-100_R00	Armações fundação - Bloco J - Pedagógico 4	indicada	1050x594
13T-SFN-DET-PDGJ-101_R00	Armações fundação - Bloco J - Pedagógico 4	indicada	1050x594
13T-SFN-DET-PDGJ-102_R00	Armações fundação - Bloco J - Pedagógico 4	indicada	1050x594
13T-SCA-DET-PDGJ-103_R00	Armações do térreo - Bloco J - Pedagógico 4	indicada	1050x594

1008

PROCESSO: 259/2023

assinatura: /

Nome do arquivo	Título	Escala	Prancha
3T-SCA-DET-PDGJ-104_R00	Armações do térreo - Bloco J - Pedagógico 4	indicada	1050x594
13T-SCA-DET-PDGJ-105_R00	Armações do térreo - Bloco J - Pedagógico 4	indicada	1050x594
13T-SCA-DET-PDGJ-106_R00	Armações do térreo - Bloco J - Pedagógico 4	indicada	1050x594
3T-SCA-DET-PDGJ-107_R00	Armações do térreo - Bloco J - Pedagógico 4	indicada	1050x594
13T-SCA-DET-PDGJ-108_R00	Armações de cobertura - Bloco J - Pedagógico 4	indicada	1189x726
13T-SCO-PLD-GER0-109_R00	Planta de locação parte A; Legenda dos blocos - Muro	indicada	A0
13T-SCO-PLD-GER0-110_R00	Planta de locação parte B; Legenda dos blocos - Muro	indicada	A0
13T-SCO-PLD-GER0-111_R00	Planta de locação parte C; Legenda dos blocos - Muro	indicada	A0
13T-SCO-PLD-GER0-112_R00	Planta de locação parte D; Legenda dos blocos - Muro	indicada	A0
13T-SCO-PLD-GER0-113_R00	Planta de locação parte E; Legenda dos blocos - Muro	indicada	A0
13T-SCO-PLD-GER0-114_R00	Planta de locação parte F; Legenda dos blocos - Muro	indicada	A0
13T-SCO-PLD-GER0-115_R00	Planta de locação - Tabelas; Legenda dos blocos - Muro	indicada	A1
13T-SCC-PLD-GER0-116_R00	Planta de Cargas - parte A - Muro	indicada	A0
13T-SCC-PLD-GER0-117_R00	Planta de Cargas - parte B - Muro	indicada	A0
13T-SCC-PLD-GER0-118_R00	Planta de Cargas - parte C - Muro	indicada	A0
13T-SCC-PLD-GER0-119_R00	Planta de Cargas - parte D - Muro	indicada	A0
13T-SCC-PLD-GER0-120_R00	Planta de Cargas - parte E - Muro	indicada	A0
13T-SCC-PLD-GER0-121_R00	Planta de Cargas - parte F - Muro	indicada	A0
13T-SCO-PLD-GER0-122_R00	Planta de cargas - Tabelas; Detalhe Estaca 40 cm - Muro	indicada	A1
13T-SFN-PLD-GER0-123_R00	Planta de Forma da Fundação - Parte A - Muro	indicada	A0

Nome do arquivo	Título	Escala	Prancha
13T-SFN-PLD-GER0-124_R00	Planta de Forma da Fundação - Parte B - Muro	indicada	A0
13T-SFN-PLD-GER0-125_R00	Planta de Forma da Fundação - Parte C - Muro	indicada	A0
13T-SFN-PLD-GER0-126_R00	Planta de Forma da Fundação - Parte D - Muro	indicada	A0
13T-SFN-PLD-GER0-127_R00	Planta de Forma da Fundação - Parte E - Muro	indicada	A0
13T-SFN-PLD-GER0-128_R00	Planta de Forma da Fundação - Parte F - Muro	indicada	A0
13T-SCF-PLD-GER0-129_R00	Planta de Forma do Térreo - Parte A - Muro	indicada	A0
13T-SCF-PLD-GER0-130_R00	Planta de Forma do Térreo - Parte B - Muro	indicada	A0
13T-SCF-PLD-GER0-131_R00	Planta de Forma do Térreo - Parte C - Muro	indicada	A0
13T-SCF-PLD-GER0-132_R00	Planta de Forma do Térreo - Parte D - Muro	indicada	A0
13T-SCF-PLD-GER0-133_R00	Planta de Forma do Térreo - Parte E - Muro	indicada	A0
13T-SCF-PLD-GER0-134_R00	Planta de Forma do Térreo - Parte F - Muro	indicada	A0
13T-SCO-CRT-GER0-135_R00	Cortes A-A, B-B, C-C, D-D, E-E - Muro	indicada	A0
13T-SCO-CRT-GER0-136_R00	Cortes F-F, B-B, G-G, H-H - Muro	indicada	A0
13T-SFN-DET-GER0-137_R00	Armações de Fundações - Muro	indicada	A1
13T-SFN-DET-GER0-138_R00	Armações de Fundações - Muro	indicada	1050x594
13T-SFN-DET-GER0-139_R00	Armações de Fundações - Muro	indicada	1189x726
13T-SCA-DET-GER0-140_R00	Armações do Térreo - Muro	indicada	1050x594
13T-SCA-DET-GER0-141_R00	Armações do Térreo - Muro	indicada	1050x594
13T-SCA-DET-GER0-142_R00	Armações do Térreo - Muro	indicada	1050x594
13T-SCA-DET-GER0-143_R00	Armações do Térreo - Muro	indicada	A1
13T-SCO-PLD-GER0-144_R00	Planta de locação e cargas; Legenda dos blocos; Forma fundação e térreo; Corte A-A, B-B; Detalhe estaca 40 cm - Pátio do Refeitório	indicada	1050x594

OBRAS: 1010
 Nº PROCESSO: 259/2023
 Assinatura: /

Nome do arquivo	Título	Escala	Prancha
13T-SCA-PLD-GER0-145_R00	Armações de fundação e térreo – Pátio do Refeitório	indicada	A1
13T-SCO-PLD-GER0-146_R00	Planta de locação e forma; Planta de armações dos blocos, lajes e pilares - Reservatório	indicada	A0
13T-SCO-PLD-GER0-147_R00	Detalhe padrão de estaca; Planta de armações vigas - Reservatório	indicada	1050x594

Estrutura Metálica – 14 pranchas

Nome do arquivo	Título	Escala	Prancha
13T-SMT-PLC-QDGA-01_R00	Planta Baixa e Detalhes – Bloco A (Quadra)	indicada	1050x640
13T-SMT-CRD-QDGA-02_R00	Planta Baixa e Detalhes – Bloco A (Quadra)	indicada	1050x640
13T-SMT-PCD-ADMB-03_R00	Planta Baixa e Detalhes – Bloco B (administração)	indicada	1050x640
13T-SMT-PCD-SERC-04_R00	Planta Baixa e Detalhes – Bloco C (serviço)	indicada	1050x640
13T-SMT-PCD-BLTE-05_R00	Planta Baixa e Detalhes – Bloco E (biblioteca)	indicada	841x640
13T-SMT-PCD-MLTF-06_R00	Planta Baixa e Detalhes – Bloco F (multiuso)	indicada	841x640
13T-SMT-PCD-PDGG-07_R00	Planta Baixa e Detalhes – Bloco G (pedagógico 1)	indicada	1050x640
13T-SMT-PCD-PDGH-08_R00	Planta Baixa e Detalhes – Bloco H (pedagógico 2)	indicada	1050x640
13T-SMT-PCD-PDGI-09_R00	Planta Baixa e Detalhes – Bloco I (pedagógico 3)	indicada	1050x640
13T-SMT-PCD-PDGJ-10_R00	Planta Baixa e Detalhes – Bloco J (pedagógico 4)	indicada	1050x640
13T-SMT-PCD-GER0-11_R00	Planta Baixa, Cortes e Detalhes – Refeitório e Pátio	indicada	A0
13T-SMT-CRD-GER0-12_R00	Cortes e Detalhes – Refeitório e Pátio	indicada	A0
13T-SMT-IMP-GER0-13_R00	Planta de locação / implantação	1:125	A0
13T-SMT-DET-GER0-14_R00	Detalhe da estaca; detalhamento dos blocos; detalhe viga V108	indicada	A0

PRODUTOS GRÁFICOS - ARQUITETURA - 52 pranchas

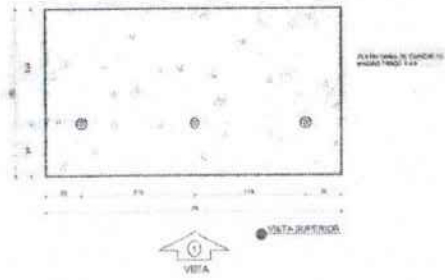
Nome do arquivo	Título	Escala	Prancha
13T-ARQ-IMP-GER0-01_R00	Implantação	1:100	1100x900
13T-ARQ-PLB-GER0-02_R00	Planta Baixa	1:100	1250x900
13T-ARQ-LAY-GER0-03_R00	Planta de Layout - Mobiliário	1:100	1250x900
13T-ARQ-LAY-GER0-04_R00	Planta de Layout - Equipamento	1:100	1250x900
13T-ARQ-PGP-GER0-05_R00	Paginação de Piso	1:100	1100x900
13T-ARQ-FOR-GER0-06_R00	Planta de Forro	indicada	1250x900
13T-ARQ-COB-GER0-07_R00	Planta de Cobertura	1:100	1100x900
13T-ARQ-CRT-GER0-08_R00	Cortes Gerais e Detalhes	indicada	1100x750
13T-ARQ-CRT-GER0-09_R00	Cortes Gerais e Detalhes	indicada	1100x750
13T-ARQ-FCH-GER0-10_R00	Fachadas Gerais	1:100	1100x750
13T-ARQ-ESQ-GER0-11_R00	Mapa de Esquadrais	1:150	A1
13T-ARQ-ESQ-GER0-12_R00	Detalhamento de Esquadrais - Portas	1:25	A1
13T-ARQ-ESQ-GER0-13_R00	Detalhamento de Esquadrais - Janelas	1:25	A1
13T-ARQ-ESQ-GER0-14_R00	Detalhamento de Esquadrais - Janelas	1:25	A1
13T-ARQ-PLC-QDGA-15_R00	Planta baixa, Cortes e Detalhes - Bloco A (Quadra)	indicada	1100x750
13T-ARQ-FCH-QDGA-16_R00	Fachadas - Bloco A (Quadra)	1:75	1100x594
13T-ARQ-PLC-ADMB-17_R00	Planta baixa, Cortes e Detalhe - Bloco B (Administrativo)	indicada	A1
13T-ARQ-FCH-ADMB-18_R00	Fachadas - Bloco B (Administrativo)	1:75	A1
13T-ARQ-PLC-SERC-19_R00	Planta baixa, Cortes e Detalhe - Bloco C (Serviço)	indicada	A1
13T-ARQ-FCH-SERC-20_R00	Fachadas - Bloco C (Serviço)	1:75	A1
13T-ARQ-PLA-HIGD-21_R00	Planta baixa, Cortes, Detalhe e Fachadas - Bloco D (Higiene)	indicada	1100x594
13T-ARQ-PLA-BLTE-22_R00	Planta baixa, Cortes, Detalhe e Fachadas - Bloco E (Biblioteca)	indicada	A1
13T-ARQ-PLC-MLTF-23_R00	Planta baixa, Cortes e Detalhe - Bloco F (Multiuso)	indicada	A1
13T-ARQ-FCH-MLTF-24_R00	Fachadas - Bloco F (Multiuso)	1:75	A1
13T-ARQ-PLC-PDGG-25_R00	Planta baixa, Cortes e Detalhes - Bloco G (Pedagógico 1)	indicada	A1

Nome do arquivo	Título	Escala	Prancha
13T-ARQ-FCH-PDGG-26_R00	Fachadas - Bloco G (Pedagógico 1)	1:75	A1
13T-ARQ-PLC-PDGH-27_R00	Planta baixa, Cortes e Detalhe - Bloco H (Pedagógico 2)	indicada	A1
13T-ARQ-FCH-PDGH-28_R00	Fachadas - Bloco H (Pedagógico 2)	1:75	A1
13T-ARQ-PLC-PDGI-29_R00	Planta baixa, Cortes e Detalhes - Bloco I (Pedagógico 3)	indicada	A1
13T-ARQ-FCH-PDGI-30_R00	Fachadas - Bloco I (Pedagógico 3)	1:75	A1
13T-ARQ-FCH-PDGJ-31_R00	Planta baixa, Cortes e Detalhes - Bloco J (Pedagógico 4)	indicada	1100x594
13T-ARQ-FCH-PDGJ-32_R00	Fachadas - Bloco J (Pedagógico 4)	1:75	A1
13T-ARQ-PCD-GER0-33_R00	Detalhamento Mastros para Bandeiras e Bancos	1:25	A1
13T-ARQ-PCD-GER0-34_R00	Detalhamento Gradil para Vegetação	1:50	A1
13T-ARQ-PCD-GER0-35_R00	Detalhamento Chapa Perfurada	1:50	1100x800
13T-ARQ-PCD-GER0-36_R00	Detalhamento Chapa Perfurada	1:50	1100x800
13T-ARQ-PLE-PRT0-37_R00	Detalhamento Portões e Muros - Planta Baixa e Elevações	indicada	1250x900
13T-ARQ-AMP-QDGA-38_R00	Ampliação Bloco A - Equipamentos esportivos	indicada	A1
13T-ARQ-AMP-ADMB-39_R00	Ampliação Bloco B - Sanitários, Sala de reuniões/ Professores	1:25	1100x750
13T-ARQ-AMP-SERC-40_R00	Ampliação Bloco C - Lavanderia, Vestiários funcionários	1:25	A1
13T-ARQ-AMP-SERC-41_R00	Ampliação Bloco C - Varanda serviço, Copa	1:25	1100x594
13T-ARQ-AMP-SERC-42_R00	Ampliação Bloco C - Despensa, DML, Utensílios, Refeitório	1:25	A1
13T-ARQ-AMP-SERC-43_R00	Ampliação Bloco C - Cozinha	1:25	1100x750
13T-ARQ-AMP-HIGD-44_R00	Ampliação Bloco D - Vestiário acessível, Vestiário masculino	1:25	1100x594
13T-ARQ-AMP-BLTE-45_R00	Ampliação Bloco E - Biblioteca	1:25	1100x750
13T-ARQ-AMP-MLTF-46_R00	Ampliação Bloco F - Multiuso	1:25	1100x750
13T-ARQ-AMP-PDGG-47_R00	Ampliação Bloco Pedagógico - Sala de aula	1:25	1100x750
13T-ARQ-AMP-PDGH-48_R00	Ampliação Bloco H - Sanitário acessível	1:25	A1


FOLHAS: 1013
Nº PROCESSO: 257/2023
Assinatura: /

Nome do arquivo	Título	Escala	Prancha
13T-ARQ-AMP-PDGH-49_R00	Ampliação Bloco H - Sanitário feminino	1:25	A1
13T-ARQ-AMP-PDGH-50_R00	Ampliação Bloco H - Sanitário masculino	1:25	A1
13T-ARQ-AMP-PDGJ-51_R00	Ampliação Bloco J - Sanitário feminino	1:25	A1
13T-ARQ-AMP-PDGJ-52_R00	Ampliação Bloco J - Sanitário masculino	1:25	A1

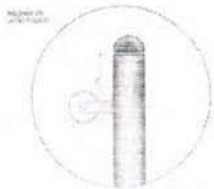
1 MASTROS PARA BANDEIRAS
ESCALA 1:25




DET 01



VISTA I

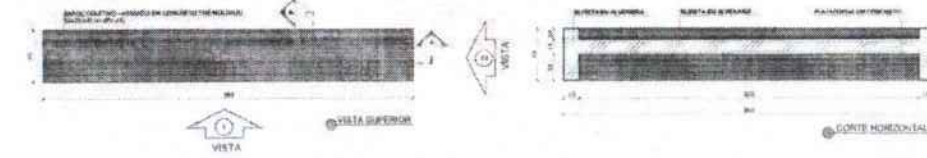


VISTA II



VISTA III

2 BC1 - BANCO COLETIVO
ESCALA 1:25



VISTA

VISTA SUPERIOR



VISTA

CORTE HORIZONTAL



CORTE A

CORTE B




VISTA I

VISTA II


PERSP. ISOMETRICA

3 BC2 - BANCO COLETIVO
ESCALA 1:25




VISTA

VISTA SUPERIOR



CORTE HORIZONTAL



CORTE A

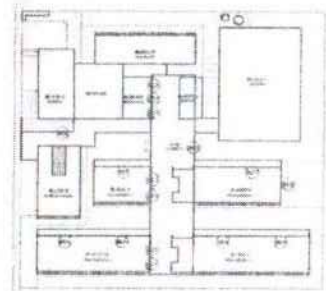
CORTE B



VISTA I

VISTA II

NORMA
 RESOLUÇÃO Nº 001/2008 DO CENVA
 1. OBJETIVO: ESTABELECE O PROCEDIMENTO PARA A ELABORAÇÃO DE PLANOS DE PROJETO DE ARQUITETURA PARA O PROJETO DE ARQUITETURA DE ESCOLAS DE EDUCAÇÃO BÁSICA DE 1ª a 9ª SÉRIAS, COM ÊNFASE NA ADEQUAÇÃO DAS SALAS DE AULA E NA ADEQUAÇÃO DAS SALAS DE AULA PARA O ENSINO DE EDUCAÇÃO BÁSICA DE 1ª a 9ª SÉRIAS.
 2. APLICABILIDADE: OBRAS DE RECONSTRUÇÃO, REFORMA, AMPLIAÇÃO E CONSTRUÇÃO DE ESCOLAS DE EDUCAÇÃO BÁSICA DE 1ª a 9ª SÉRIAS.
 3. REFERÊNCIAS:
 3.1. NBR 13532 - PROJETO DE ARQUITETURA DE ESCOLAS DE EDUCAÇÃO BÁSICA DE 1ª a 9ª SÉRIAS.
 3.2. NBR 13533 - PROJETO DE ARQUITETURA DE ESCOLAS DE EDUCAÇÃO BÁSICA DE 1ª a 9ª SÉRIAS.
 3.3. NBR 13534 - PROJETO DE ARQUITETURA DE ESCOLAS DE EDUCAÇÃO BÁSICA DE 1ª a 9ª SÉRIAS.
 3.4. NBR 13535 - PROJETO DE ARQUITETURA DE ESCOLAS DE EDUCAÇÃO BÁSICA DE 1ª a 9ª SÉRIAS.
 3.5. NBR 13536 - PROJETO DE ARQUITETURA DE ESCOLAS DE EDUCAÇÃO BÁSICA DE 1ª a 9ª SÉRIAS.
 3.6. NBR 13537 - PROJETO DE ARQUITETURA DE ESCOLAS DE EDUCAÇÃO BÁSICA DE 1ª a 9ª SÉRIAS.
 3.7. NBR 13538 - PROJETO DE ARQUITETURA DE ESCOLAS DE EDUCAÇÃO BÁSICA DE 1ª a 9ª SÉRIAS.
 3.8. NBR 13539 - PROJETO DE ARQUITETURA DE ESCOLAS DE EDUCAÇÃO BÁSICA DE 1ª a 9ª SÉRIAS.
 3.9. NBR 13540 - PROJETO DE ARQUITETURA DE ESCOLAS DE EDUCAÇÃO BÁSICA DE 1ª a 9ª SÉRIAS.
 3.10. NBR 13541 - PROJETO DE ARQUITETURA DE ESCOLAS DE EDUCAÇÃO BÁSICA DE 1ª a 9ª SÉRIAS.
 3.11. NBR 13542 - PROJETO DE ARQUITETURA DE ESCOLAS DE EDUCAÇÃO BÁSICA DE 1ª a 9ª SÉRIAS.
 3.12. NBR 13543 - PROJETO DE ARQUITETURA DE ESCOLAS DE EDUCAÇÃO BÁSICA DE 1ª a 9ª SÉRIAS.
 3.13. NBR 13544 - PROJETO DE ARQUITETURA DE ESCOLAS DE EDUCAÇÃO BÁSICA DE 1ª a 9ª SÉRIAS.
 3.14. NBR 13545 - PROJETO DE ARQUITETURA DE ESCOLAS DE EDUCAÇÃO BÁSICA DE 1ª a 9ª SÉRIAS.
 3.15. NBR 13546 - PROJETO DE ARQUITETURA DE ESCOLAS DE EDUCAÇÃO BÁSICA DE 1ª a 9ª SÉRIAS.
 3.16. NBR 13547 - PROJETO DE ARQUITETURA DE ESCOLAS DE EDUCAÇÃO BÁSICA DE 1ª a 9ª SÉRIAS.
 3.17. NBR 13548 - PROJETO DE ARQUITETURA DE ESCOLAS DE EDUCAÇÃO BÁSICA DE 1ª a 9ª SÉRIAS.
 3.18. NBR 13549 - PROJETO DE ARQUITETURA DE ESCOLAS DE EDUCAÇÃO BÁSICA DE 1ª a 9ª SÉRIAS.
 3.19. NBR 13550 - PROJETO DE ARQUITETURA DE ESCOLAS DE EDUCAÇÃO BÁSICA DE 1ª a 9ª SÉRIAS.

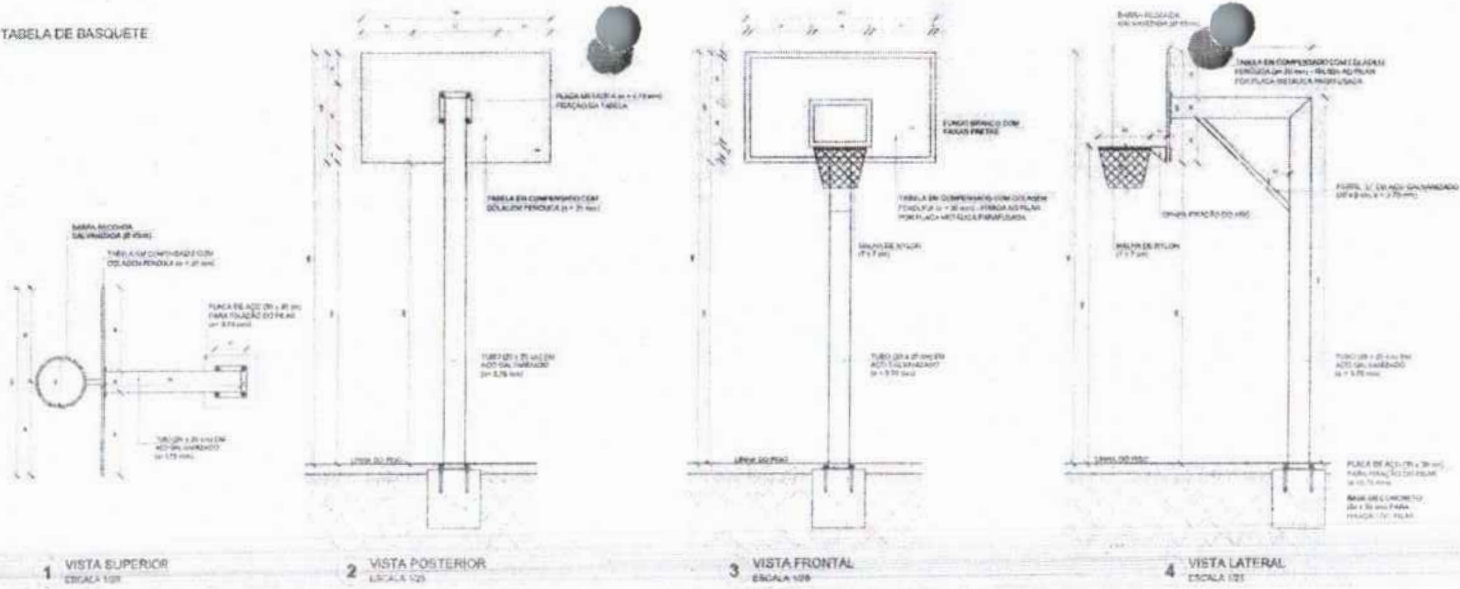


CROQUI DE REFERÊNCIA

TÍTULO		OPERAÇÃO	
CONTROLE DE REVISÕES			
FNDE Fundo Nacional de Desenvolvimento da Educação		MINISTÉRIO DA EDUCAÇÃO	
PROJETO PADRÃO - FNDE			
NOME: _____			
ENDREÇO: _____			
MUNICÍPIO: _____		MUNICÍPIO PARA ORÇAMENTO: _____	
MATERIAL: _____			
RESPOSTA TÉCNICA: _____			
AUTOR DO PROJETO: _____			
DATA:	ERGA:	ASSINATURA:	
ESCOLA 13 SALAS DE AULA - MODELO TERREO			
PROJETO DE ARQUITETURA			
PROJETO:	DETA: _____	ARQ: _____	
CALCULO:	CORTE: _____		

OUTUBRO 2023
 Nº PROCESSO: 259/2023
 1044

TABELA DE BASQUETE



NOTAS

- 1- MONTAR E INSTALAR DE ACORDO COM O PROJETO DE INSTALAÇÃO DE EQUIPAMENTOS DEPORTIVOS.
- 2- OBRAS DE INSTALAÇÃO DE EQUIPAMENTOS DEPORTIVOS DEBEM SER FEITAS DE ACORDO COM O PROJETO DE INSTALAÇÃO DE EQUIPAMENTOS DEPORTIVOS.
- 3- OBRAS DE INSTALAÇÃO DE EQUIPAMENTOS DEPORTIVOS DEBEM SER FEITAS DE ACORDO COM O PROJETO DE INSTALAÇÃO DE EQUIPAMENTOS DEPORTIVOS.

ESPECIFICAÇÕES

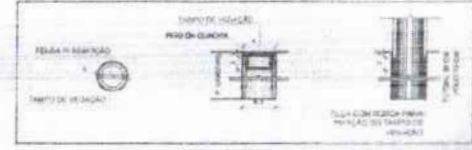
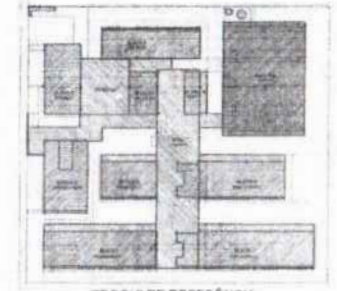
1- TUBO EM AÇO GALVANIZADO Ø 40 x 1,5 mm

2- TUBO EM AÇO GALVANIZADO Ø 30 x 1,5 mm

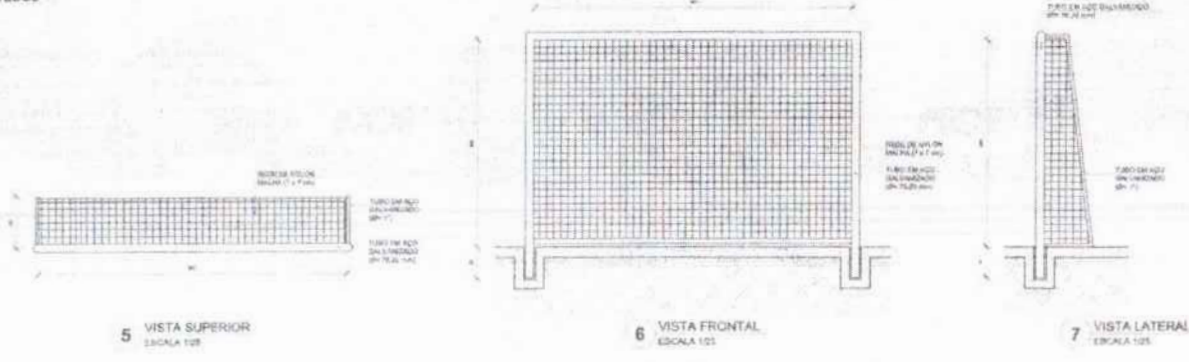
3- TUBO EM AÇO GALVANIZADO Ø 20 x 1,5 mm

4- TUBO EM AÇO GALVANIZADO Ø 15 x 1,5 mm


5- TUBO EM AÇO GALVANIZADO Ø 10 x 1,5 mm



BALIZA DE FUTEBOL

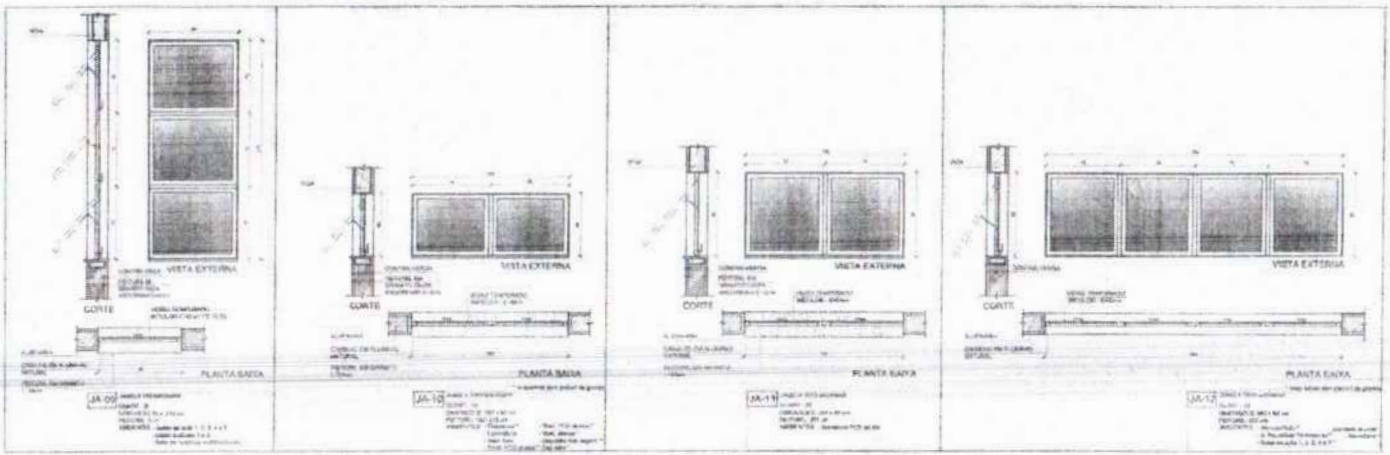


REDE DE VOLEIBOL



NR	DATA	REVISÃO
CONTROLADOR DE REVISÃO		
FNDE Fundação Nacional de Desenvolvimento de Escolas		MINISTÉRIO DA EDUCAÇÃO
PROJETO PADRÃO - FNDE		
EQUIPE TÍTULO		
PROFESSOR		
RESP. TÉCNICO		
AUTOR DO PROJETO		
DISPO	CRIA	
OUTRAS: 1015 Nº PROCESSO: 259/2013 Assinatura: /		
ESCOLA 13 SALAS DE AULA - MODELO TERREO		
PROJETO DE ARQUITETURA		
AUTOR: Arquiteto		ARQ


10/96
 MEMORIA DESCRITIVA
 OBJETIVO: PROJETO DE DETALHAMENTO DAS JANELAS PARA A ESCOLA 13 SALAS DE AULA - MODELO TERRA.
 DE ACORDO COM O PROJETO DE ARQUITETURA EM ANEXO, COM O OBJETIVO DE ATENDER AS NECESSIDADES DE ILUMINAÇÃO, VENTILAÇÃO E CONFORTO TÉRMICO E SONORO.
 ALEGRIA, 10/96.



MAPA DE ESQUADRIAS - JANELAS

JANELAS DE ALUMÍNIO NATURAL

AN	ESPECIFICAÇÃO	QUANTIDADE	Tipo	Area	Valor Unit	Valor Total
01	JANELA VENTILADORA	02	1,20 x 1,40	2,80	100,00	280,00
02	JANELA VENTILADORA	02	1,20 x 1,40	2,80	100,00	280,00
03	JANELA VENTILADORA	02	1,20 x 1,40	2,80	100,00	280,00
04	JANELA VENTILADORA	02	1,20 x 1,40	2,80	100,00	280,00
05	JANELA VENTILADORA	02	1,20 x 1,40	2,80	100,00	280,00
06	JANELA VENTILADORA	02	1,20 x 1,40	2,80	100,00	280,00
07	JANELA VENTILADORA	02	1,20 x 1,40	2,80	100,00	280,00
08	JANELA VENTILADORA	02	1,20 x 1,40	2,80	100,00	280,00
09	JANELA VENTILADORA	02	1,20 x 1,40	2,80	100,00	280,00
10	JANELA VENTILADORA	02	1,20 x 1,40	2,80	100,00	280,00
11	JANELA VENTILADORA	02	1,20 x 1,40	2,80	100,00	280,00
12	JANELA VENTILADORA	02	1,20 x 1,40	2,80	100,00	280,00
13	JANELA VENTILADORA	02	1,20 x 1,40	2,80	100,00	280,00
14	JANELA VENTILADORA	02	1,20 x 1,40	2,80	100,00	280,00
15	JANELA VENTILADORA	02	1,20 x 1,40	2,80	100,00	280,00
16	JANELA VENTILADORA	02	1,20 x 1,40	2,80	100,00	280,00
17	JANELA VENTILADORA	02	1,20 x 1,40	2,80	100,00	280,00
18	JANELA VENTILADORA	02	1,20 x 1,40	2,80	100,00	280,00
19	JANELA VENTILADORA	02	1,20 x 1,40	2,80	100,00	280,00
20	JANELA VENTILADORA	02	1,20 x 1,40	2,80	100,00	280,00
21	JANELA VENTILADORA	02	1,20 x 1,40	2,80	100,00	280,00
22	JANELA VENTILADORA	02	1,20 x 1,40	2,80	100,00	280,00
23	JANELA VENTILADORA	02	1,20 x 1,40	2,80	100,00	280,00
24	JANELA VENTILADORA	02	1,20 x 1,40	2,80	100,00	280,00
25	JANELA VENTILADORA	02	1,20 x 1,40	2,80	100,00	280,00
26	JANELA VENTILADORA	02	1,20 x 1,40	2,80	100,00	280,00
27	JANELA VENTILADORA	02	1,20 x 1,40	2,80	100,00	280,00
28	JANELA VENTILADORA	02	1,20 x 1,40	2,80	100,00	280,00
29	JANELA VENTILADORA	02	1,20 x 1,40	2,80	100,00	280,00
30	JANELA VENTILADORA	02	1,20 x 1,40	2,80	100,00	280,00



1 DETALHAMENTO DAS JANELAS ESCALA 1/20

Nº DATA REVISÃO
 CANTIDADE DE FOLHAS

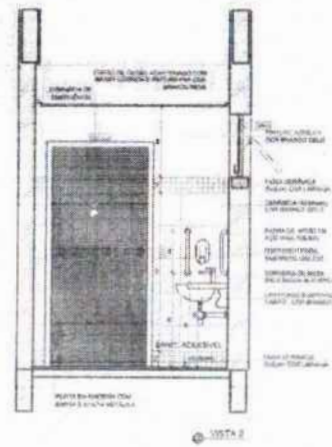
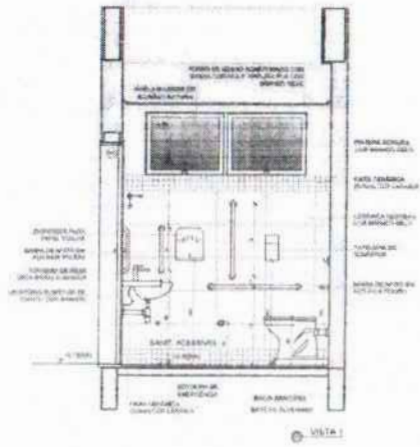
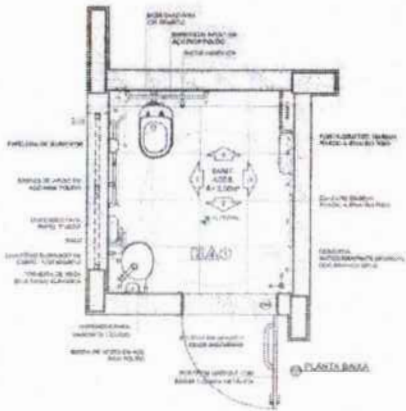
FNDE Fundo Nacional de Desenvolvimento da Educação
MINISTÉRIO DA EDUCAÇÃO

PROJETO PADRÃO - FNDE

PROJETISTA:
 ENGENHEIRO:
 MUNICÍPIO - UF:
 PROJETADO:
 RES. TÉCNICO:
 AUTOR DO PROJETO:
 DATA:
 OBSERVAÇÕES:
 ESCOLA 13 SALAS DE AULA - MODELO TERRA
 PROJETO DE ARQUITETURA
 DETALHAMENTO DE ESQUADRIAS

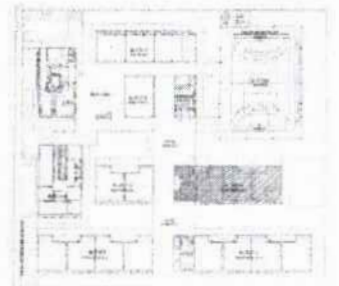
CANTAS: 1016
 Nº PROCESSO: 259/2023
 Assinatura:

ARQ

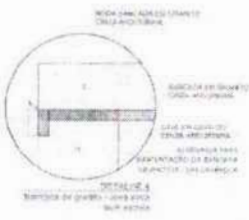
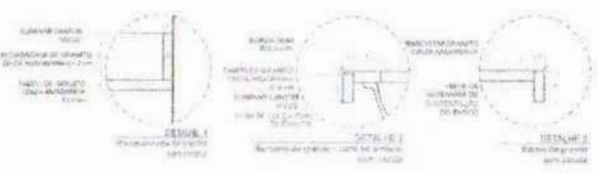
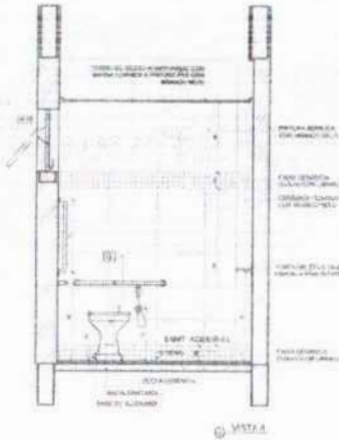
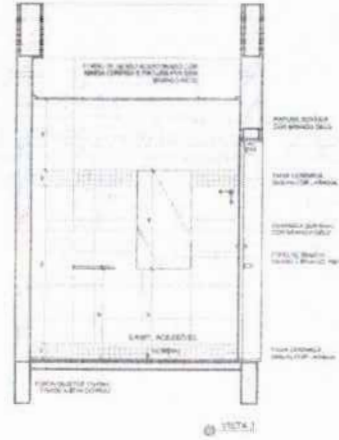


NOTAS:
NECESSÁRIO MANUSEAR O PROJETO EM UNIDADES DE 10 CM.
VERIFICAR AS DIMENSÕES E AS DISTÂNCIAS ENTRE OS ELEMENTOS DE ACORDO COM O CÓDIGO DE REGULAMENTAÇÃO TÉCNICA DO PROJETO DE ARQUITETURA DE INTERIORES - NBR 9070 (ANEXO I) E A NBR 15038 (ANEXO II).
O PROJETO DEVE SER ENTREGUE EM UM ÚNICO COPIADO EM DUAS COPIAS.

REFERÊNCIAS:
BRASIL, MINISTÉRIO DA EDUCAÇÃO. CADERNO DE PROJETOS DE ARQUITETURA DE INTERIORES DE ESCOLAS E UNIDADES DE ENSINO - ANEXO I. Brasília, DF: MEC, 2012.



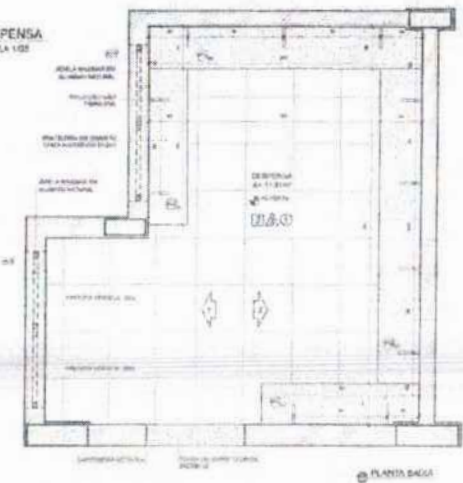
CROQUI DE REFERÊNCIA



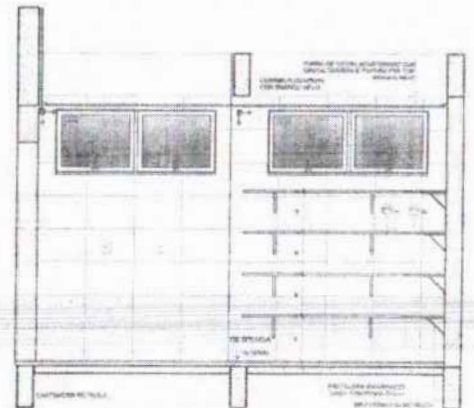
UF	CITY	DESCRIPTION
CONTROLE DE REVISÕES		
FNDE Fundação Nacional de Desenvolvimento e de Gestão		
		MINISTÉRIO DA EDUCAÇÃO
PROJETO PADRÃO - FNDE		
PROJETISTA:		
ENGINEER:		
MANEJO DE		
PROJETO:		
DATA:		
UF:		
CITY:		
ESCOLA 13 SALAS DE AULA - MODELO TERREO PROJETO DE ARQUITETURA		
PROJETO:	ANEXO I - PROJETO DE INTERIORES	ARQ
PROJETO:	ANEXO II - PROJETO DE INTERIORES	ARQ

OLHAS: 10/14
Nº PROCESSO: 954/2023
Assinatura: /

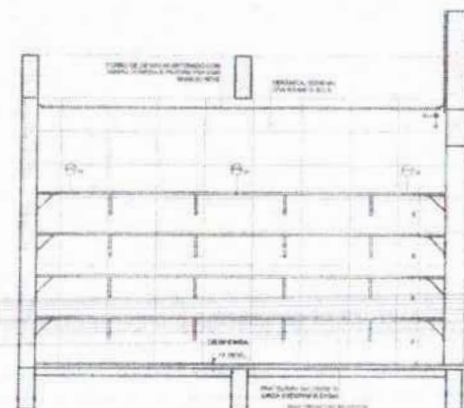
1 DESPENSA
ESCALA 1:25



PLANTA BACIA

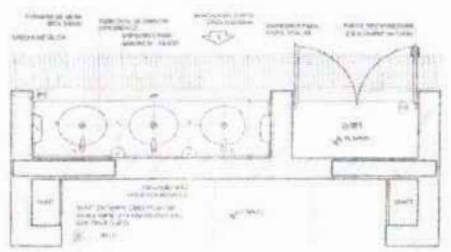


VISTA 1



VISTA 2


2 VESTIARIOS FUNCIONARIOS
ESCALA 1:25



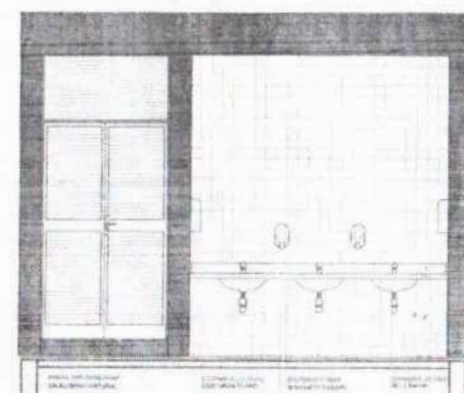
PLANTA BACIA



VISTA 1



VISTA 2



VISTA 3

NOTAS
- VERIFICAR ANEXO EM FOLHA SEPARADA
- OBRAS DE PAVIMENTAÇÃO E REFORMA EM PAVIMENTO DE VITRÓFIBRO
- VERIFICAR O ESTADO DE CONSERVAÇÃO DO PAVIMENTO DE VITRÓFIBRO
- VERIFICAR O ESTADO DE CONSERVAÇÃO DO TETO DE VITRÓFIBRO
- VERIFICAR O ESTADO DE CONSERVAÇÃO DO TETO DE VITRÓFIBRO
- VERIFICAR O ESTADO DE CONSERVAÇÃO DO TETO DE VITRÓFIBRO
- VERIFICAR O ESTADO DE CONSERVAÇÃO DO TETO DE VITRÓFIBRO
- VERIFICAR O ESTADO DE CONSERVAÇÃO DO TETO DE VITRÓFIBRO

REFERÊNCIAS
- PLANO DE PROJETO
- PROJETO DE ARQUITETURA E REFORMA EM PAVIMENTO DE VITRÓFIBRO
- PROJETO DE ARQUITETURA E REFORMA EM PAVIMENTO DE VITRÓFIBRO
- PROJETO DE ARQUITETURA E REFORMA EM PAVIMENTO DE VITRÓFIBRO



CROQUI DE REFERÊNCIA

NR	DATA	DESTINAÇÃO
CONTROLE DE REVISÃO		
FNDE Fundação Nacional de Desenvolvimento de Educação		MINISTÉRIO DA EDUCAÇÃO
PROJETO PADRÃO - FNDE		
EXECUTIVO		
TÉCNICO		
MATERIAL		
REVISÃO		
REVISOR		
AUTOR DO PROJETO		
BPO	COA	PA
<p>FOURAS: 1018</p> <p>NR PROCESSO: 0591/2023</p> <p>Assinatura: [Handwritten Signature]</p>		
OBSERVAÇÕES		
ESCOLA 13 SALAS DE AULA - MODELO TERREO		
PROJETO DE ARQUITETURA		
COORDENADOR	ARQUITETO	ARG
42752		

~~CONFIDENTIAL~~
~~CONFIDENTIAL~~
~~CONFIDENTIAL~~





NOTAS


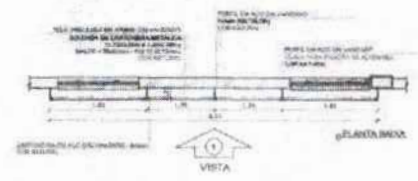
1. VERIFICAR E VALOR DE METROS.
 2. VERIFICAR POSICÃO DO PISO E DO PLAFONADO.
 3. VERIFICAR O NÍVEL DO CHÃO E DO TETO E DO PISO E DO TETO.
 4. EM CASO DE DIVERGÊNCIA ENTRE OS DADOS DE PROJETO E O QUE FOR ENCONTRADO NO LOCAL, O PROJETO DEVE SER ADAPTADO À REALIDADE.
 5. A UTILIZAÇÃO DE MATERIAIS DE CONSTRUÇÃO DEVE SER EM CONFORMIDADE COM O PROJETO DE ARQUITETURA.

REFERÊNCIAS

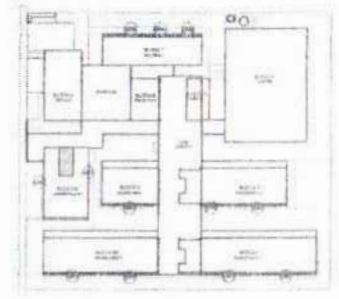
1. NBR 12216 - DIMENSÃO DE PISO.
 2. NBR 12217 - DIMENSÃO DE PISO E DE PAREDE.
 3. NBR 12218 - DIMENSÃO DE PISO E DE PAREDE.
 4. NBR 12219 - DIMENSÃO DE PISO E DE PAREDE.



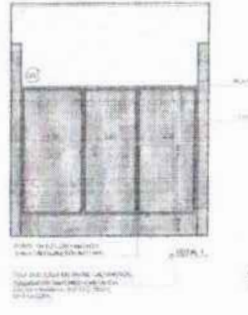
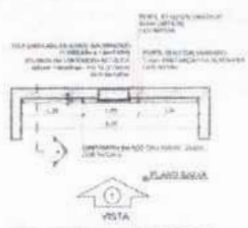
1. GRADIL 1 - BLOCO B
ESCALA 1/50



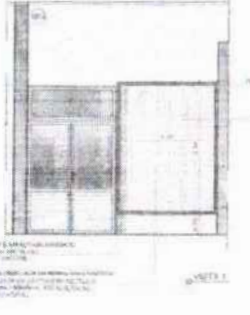
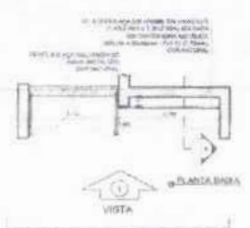
2. GRADIL 2 - BLOCO B
ESCALA 1/50




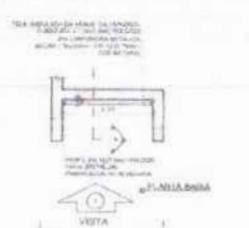
GRUPO DE REFERÊNCIA



3. GRADIL 1 - BLOCO G, H, I, J
ESCALA 1/50



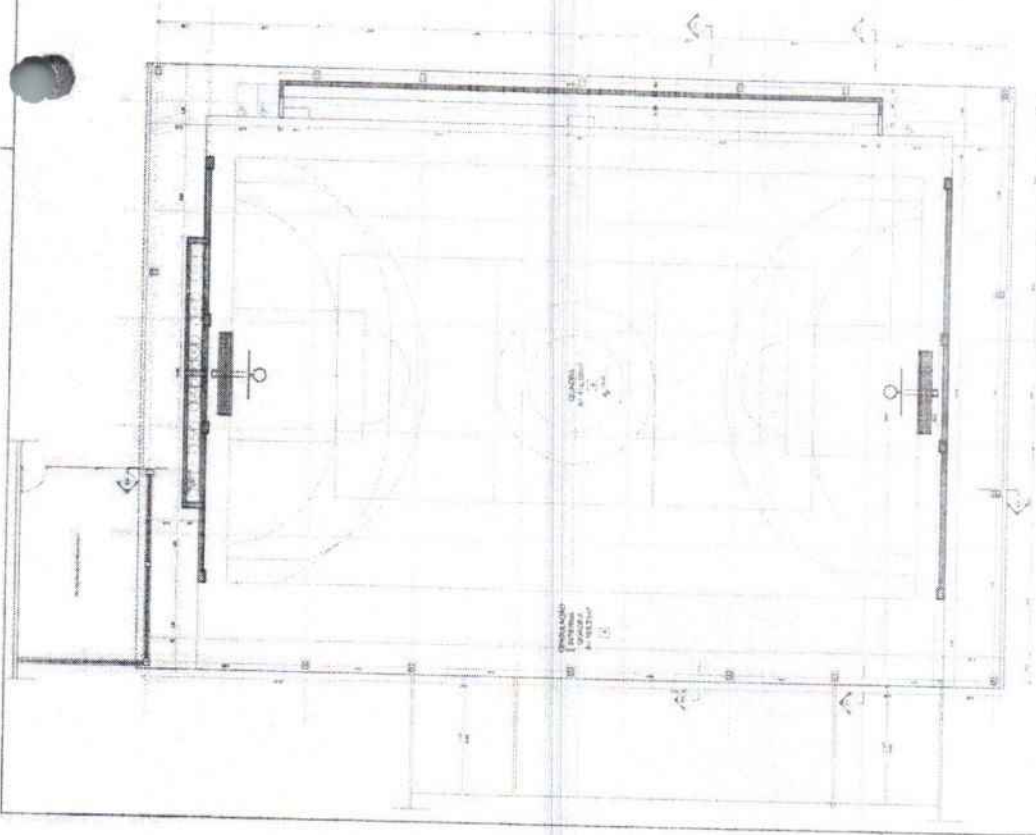
4. GRADIL 4 - BLOCO F
ESCALA 1/50



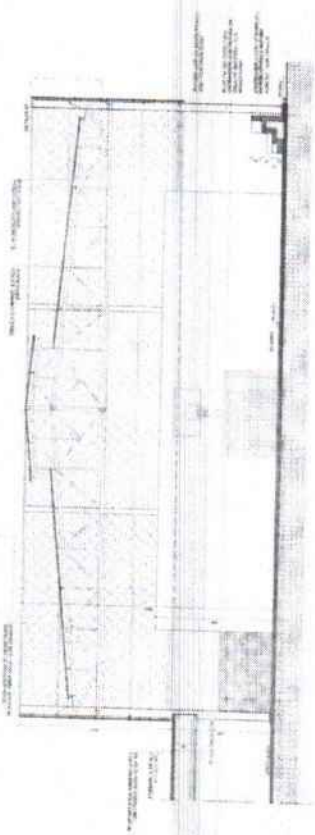
5. GRADIL 5 - BLOCO F, H
ESCALA 1/50

Nº 0274 - RESOLUÇÃO	
CENTRO DE SERVIÇOS	
FNDE Fundação Nacional de Desenvolvimento e Educação	
MINISTÉRIO DA EDUCAÇÃO	
PROJETO PADRÃO - FNDE	
PROJETO: _____	
DESENHO: _____	
MUNICÍPIO: _____	
PROJETO: _____	
MUNICÍPIO: _____	
AUTOR DO PROJETO: _____	
DATA: _____	
ESCALA: _____	
RESERVAÇÃO: _____	
ESCOLA 13 SALAS DE AULA - MODELO TÍPICO	
PROJETO DE ARQUITETURA	
TRATAMENTO GERAL PARA VISUALIZAÇÃO	
ARQ	

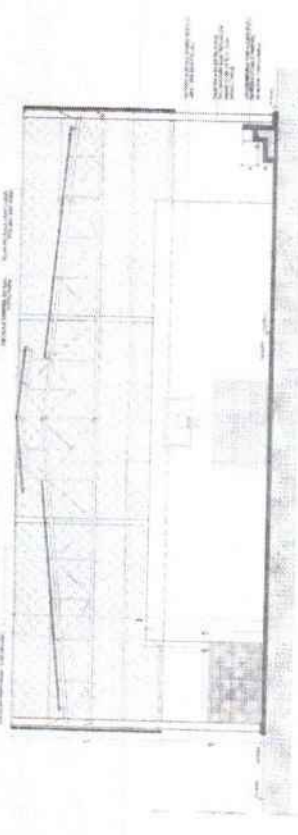
FOLHAS: 1019
 Nº PROCESSO: 259/2023
 Assinatura: _____



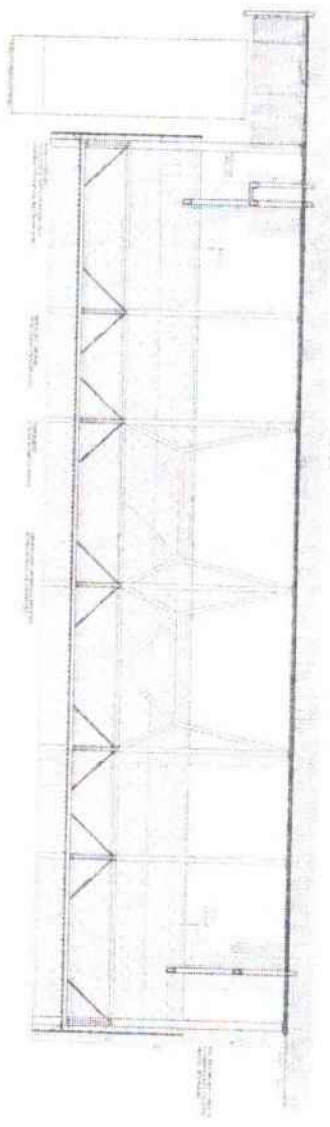
1 PLANTA BAIXA (1:50)



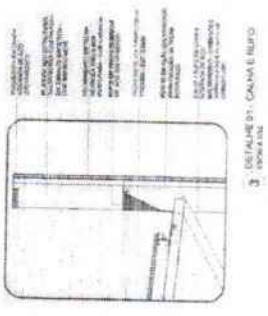
2 CORTES DA SALA




4 CORTES DA SALA



5 CORTES




3 DETALHE DA CAIXA DE BURO



CROQUI DE REFERÊNCIA

LEGENDA:
- Estrutura em concreto armado
- Forro em gesso acartonado
- Piso em cerâmica
- Fachada em alvenaria
- Vidros em vidro temperado
- Portas em alumínio
- Janelas em alumínio
- Esquadrias em madeira
- Instalação elétrica
- Instalação hidráulica
- Instalação de gás
- Instalação de ar condicionado



CROQUI DE REFERÊNCIA - BUDO

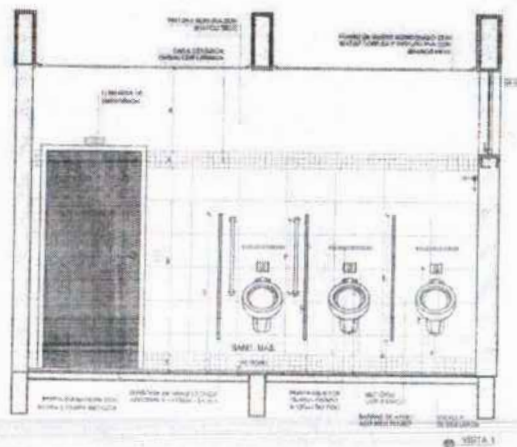
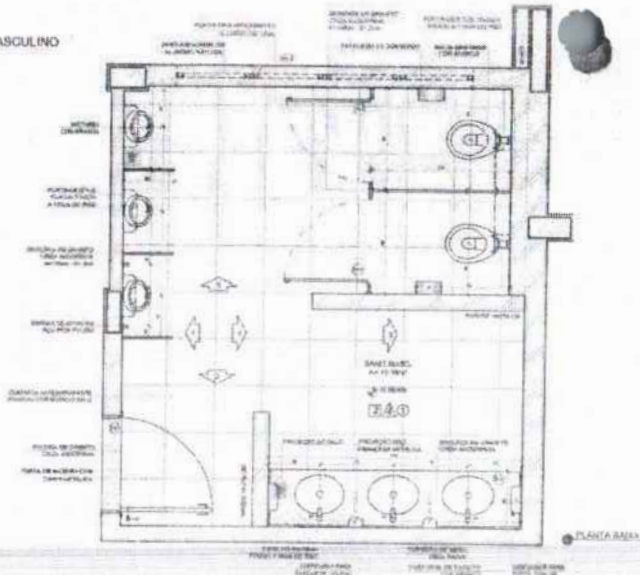
FADE
PROJETO PADRÃO - FINDE

UNAS: 1032
Nº PROCESSO: 959/2023
Assinatura:

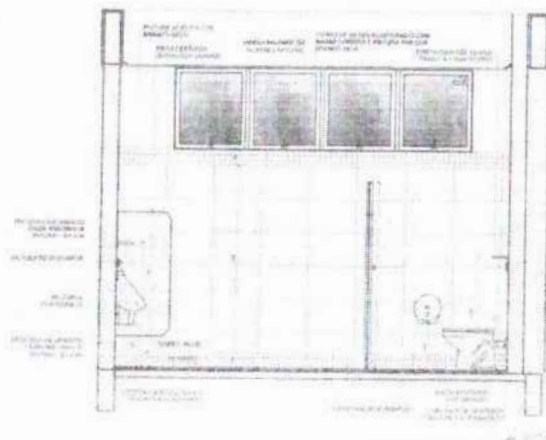
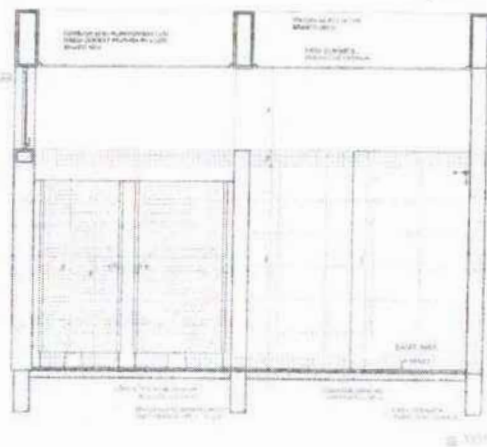
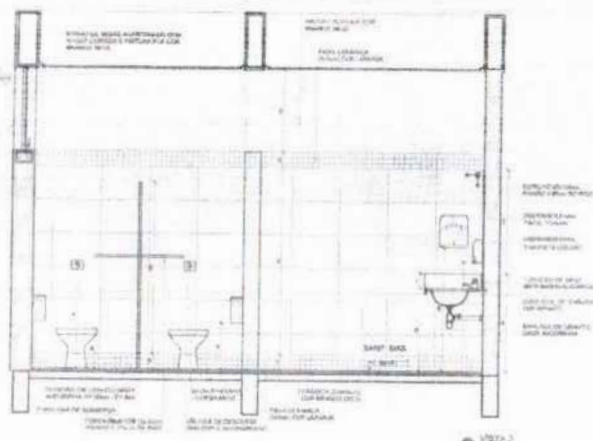
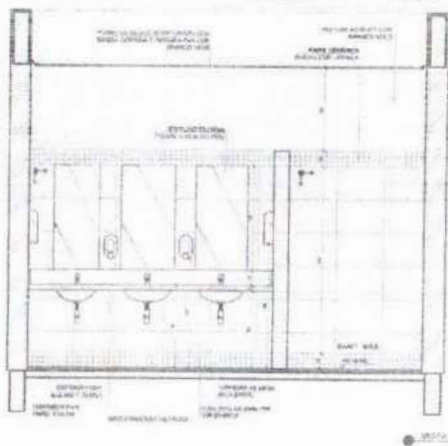
ESCALA 1:50 (PLANTA BAIXA) - 1:20 (CORTES)
PROJETO DE ARQUITETURA
ARQ

LEGENDA:
- Estrutura em concreto armado
- Forro em gesso acartonado
- Piso em cerâmica
- Fachada em alvenaria
- Vidros em vidro temperado
- Portas em alumínio
- Janelas em alumínio
- Esquadrias em madeira
- Instalação elétrica
- Instalação hidráulica
- Instalação de gás
- Instalação de ar condicionado

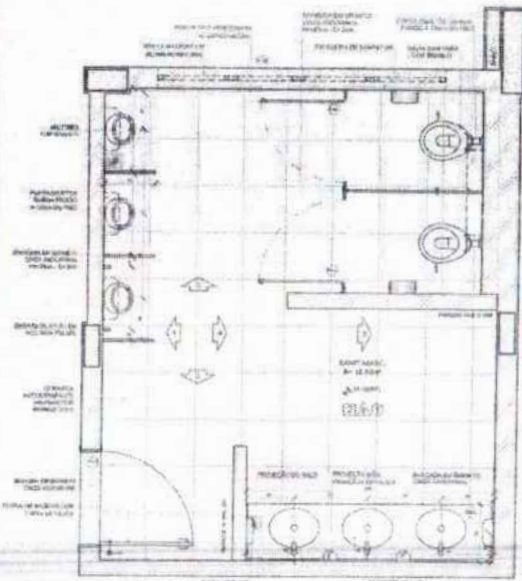
SANITARIO MASCULINO
ESCALA 1:25



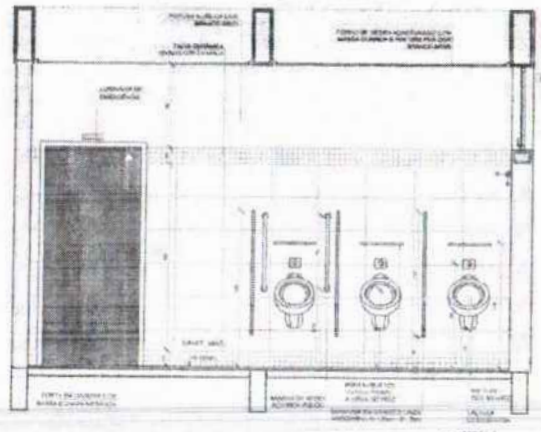
NOTAS:
 1. NÍVEL DO PISO EM NÍVEL DO TETO DO SALÃO DE AULAS.
 2. NÍVEL DO PISO EM NÍVEL DO TETO DO SALÃO DE AULAS.
 3. NÍVEL DO PISO EM NÍVEL DO TETO DO SALÃO DE AULAS.
 4. NÍVEL DO PISO EM NÍVEL DO TETO DO SALÃO DE AULAS.
 5. NÍVEL DO PISO EM NÍVEL DO TETO DO SALÃO DE AULAS.




Nº	DATA	DESCRIÇÃO
CONTROLE DE REVISÕES		
FNDE Fundo Nacional de Desenvolvimento da Educação		MINISTÉRIO DA EDUCAÇÃO
PROJETO PADRÃO - FNDE		
ARQUIVADO EM:		
EMPRETELA:		
ARQUIVADO EM:		
PROPOSTA Nº:		
RES. TÉCNICO:		
NOME DO PROJETO:		
DATA:		
FOLHA Nº 1023 Nº PROCESSO: 25919023 Assinatura: <i>[assinatura]</i>		
ESCOLA 13 SALAS DE AULA - MÓDULO TERREO PROJETO DE ARQUITETURA		
PROJETO:	AMARILHA BLOCH - REGIÃO 1	ARQ
REVISÃO:		
APROVADO POR:		
DATA:		



SANITARIO MA
ESCALA 1:25

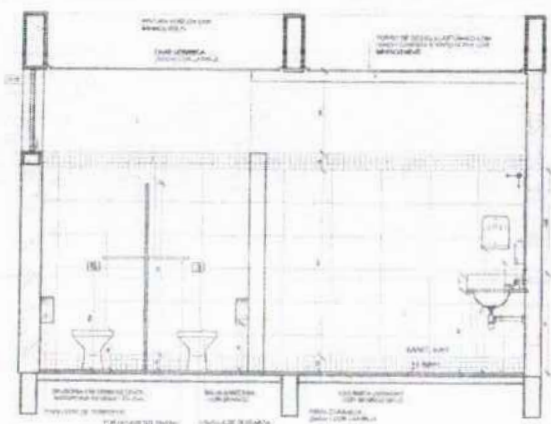
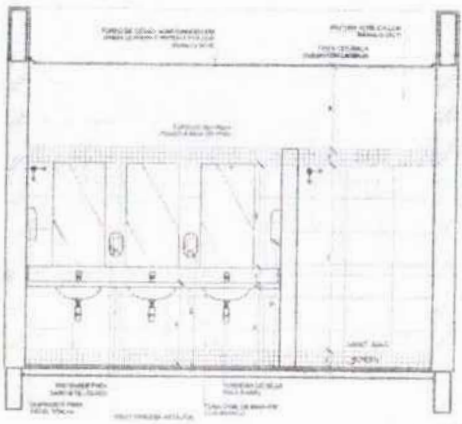


NOTAS
 1. ESCALAS E SEQUÊNCIA DE SEQUÊNCIAS.
 2. IDENTIFICAR TODAS AS PARTES DO PROJETO COM O NOME DA PARTES.
 3. IDENTIFICAR TODAS AS PARTES DO PROJETO COM O NOME DA PARTES.
 4. IDENTIFICAR TODAS AS PARTES DO PROJETO COM O NOME DA PARTES.
 5. IDENTIFICAR TODAS AS PARTES DO PROJETO COM O NOME DA PARTES.
 6. IDENTIFICAR TODAS AS PARTES DO PROJETO COM O NOME DA PARTES.
 7. IDENTIFICAR TODAS AS PARTES DO PROJETO COM O NOME DA PARTES.
 8. IDENTIFICAR TODAS AS PARTES DO PROJETO COM O NOME DA PARTES.
 9. IDENTIFICAR TODAS AS PARTES DO PROJETO COM O NOME DA PARTES.
 10. IDENTIFICAR TODAS AS PARTES DO PROJETO COM O NOME DA PARTES.



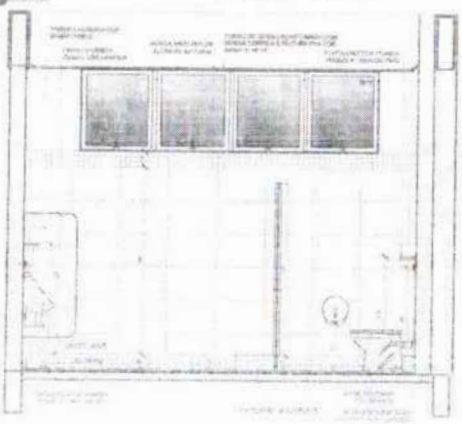
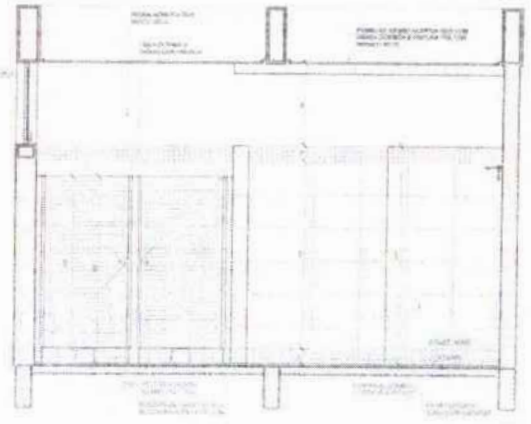
CROQUI DE REFERÊNCIA

PLANTA BOMBA



VISTA 2

ESCALA 1:25
 ESCALAS E SEQUÊNCIAS
 IDENTIFICAR TODAS AS PARTES DO PROJETO COM O NOME DA PARTES
 IDENTIFICAR TODAS AS PARTES DO PROJETO COM O NOME DA PARTES
 IDENTIFICAR TODAS AS PARTES DO PROJETO COM O NOME DA PARTES
 IDENTIFICAR TODAS AS PARTES DO PROJETO COM O NOME DA PARTES
 IDENTIFICAR TODAS AS PARTES DO PROJETO COM O NOME DA PARTES
 IDENTIFICAR TODAS AS PARTES DO PROJETO COM O NOME DA PARTES
 IDENTIFICAR TODAS AS PARTES DO PROJETO COM O NOME DA PARTES
 IDENTIFICAR TODAS AS PARTES DO PROJETO COM O NOME DA PARTES
 IDENTIFICAR TODAS AS PARTES DO PROJETO COM O NOME DA PARTES
 IDENTIFICAR TODAS AS PARTES DO PROJETO COM O NOME DA PARTES



NO DATA DESENO
 CONTROLE DE REVISÕES

FNDE Fundo Nacional de Desenvolvimento da Educação

MINISTÉRIO DA EDUCAÇÃO

PROJETO PADRÃO - FNDE

PROFESSOR(A) _____
 ENGENHEIRO(A) _____
 ARQUITETO(A) _____
 INTERDISCIPLINAR _____
 REVISÃO TÉCNICA _____
 AUTOR DO PROJETO _____

DATA DO PROJETO _____

DATA _____

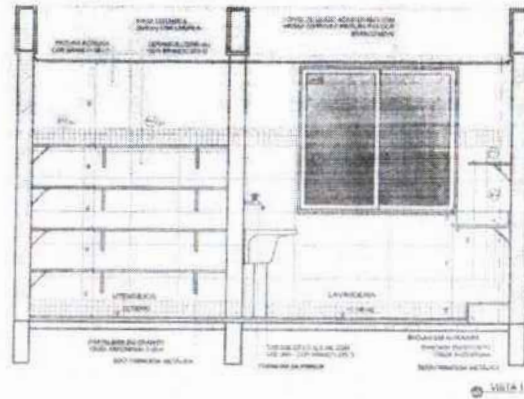
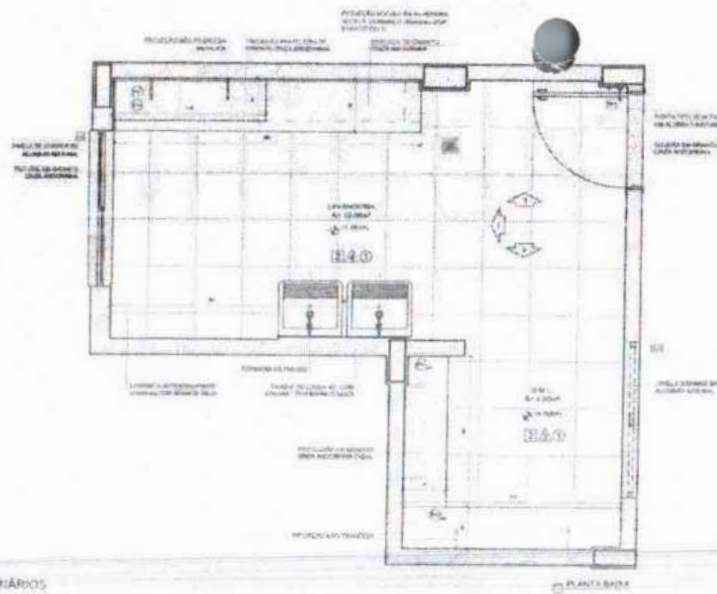
COMANDO: ESCOLA 13 - Salas de Aula - Modelo Terred
 PROJETO DE ARQUITETURA

AMPLIACAO DO N.º 11 - R. SANGUINHO S. SALVADOR - BAHIA

ARO

1024
 N.º PROCESSO: 959/2023
 Autores: /

LAVANDERIA
ESCALA 1:22



NOTAS

RESERVA DE AVISOS EM BARRAS
 - INDICAR O PISO DE CADA AMBIENTE PLANEJADO NA PLANTA ARQUITETÔNICA
 - INDICAR O PISO DE CADA AMBIENTE PLANEJADO NA PLANTA DE SEÇÃO TRANSVERSAL
 - INDICAR O PISO DE CADA AMBIENTE PLANEJADO NA PLANTA DE SEÇÃO LONGITUDINAL
 - INDICAR O PISO DE CADA AMBIENTE PLANEJADO NA PLANTA DE SEÇÃO LONGITUDINAL

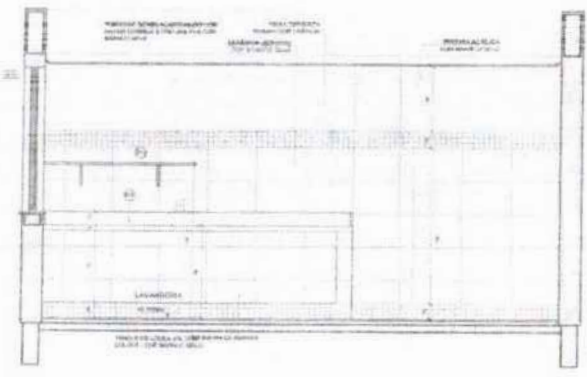
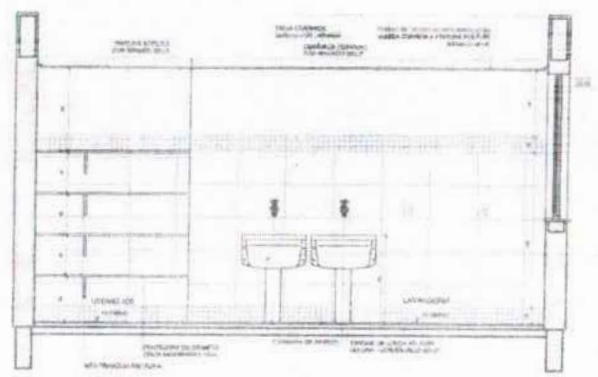
REVISÃO

1. QUANTIDADE DE QUANTIDADE
 2. QUANTIDADE DE QUANTIDADE
 3. QUANTIDADE DE QUANTIDADE

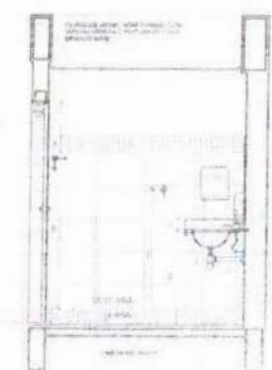
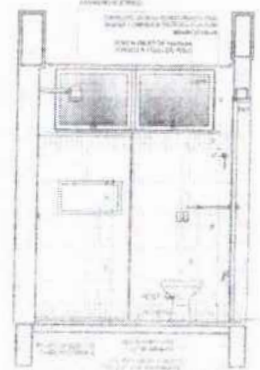

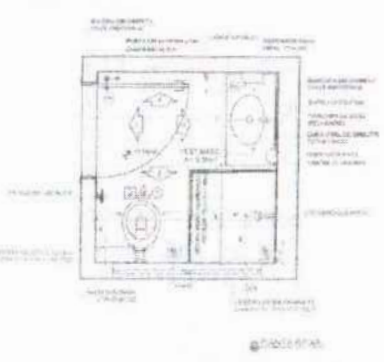


CROQUI DE REFERÊNCIA

VESTIÁRIOS FUNCIONÁRIOS
ESCALA 1:25



VESTIÁRIO MASCULINO
ESCALA 1:25

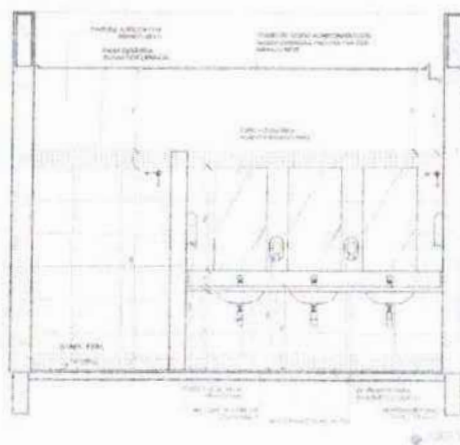
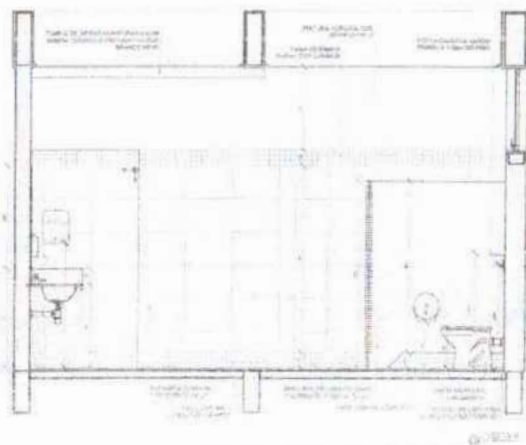
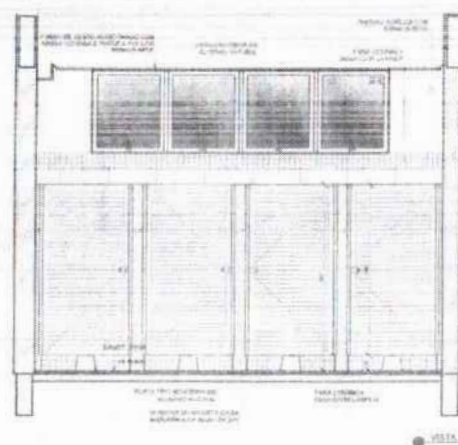
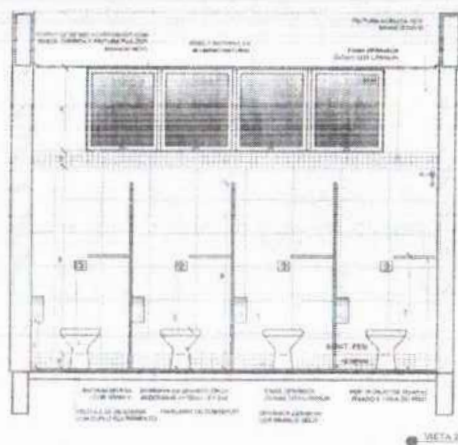
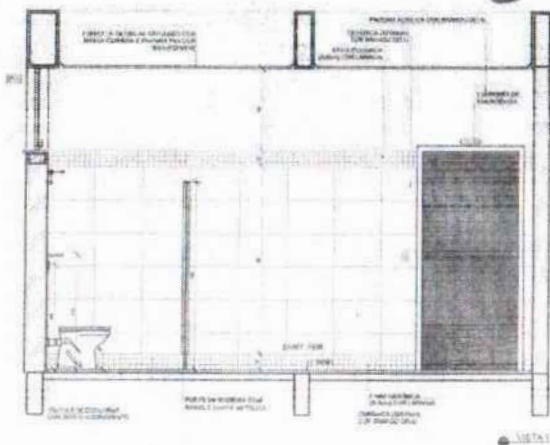
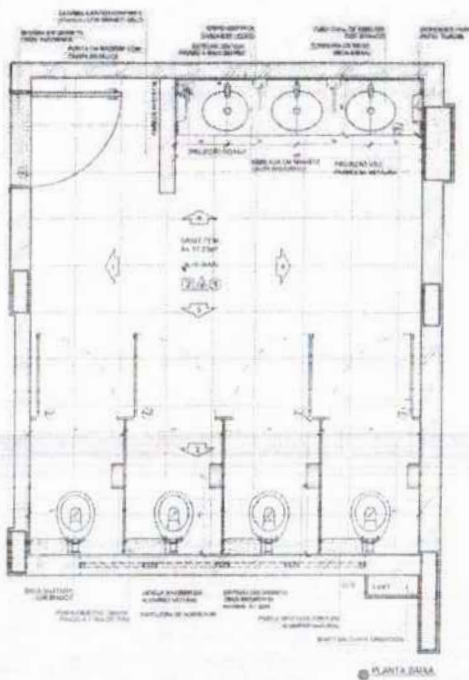


Nº	DATA	DESCRIÇÃO
CONTINUA DE ANTERIOR		
FNDE Fundo Nacional de Desenvolvimento de Educação		MINISTÉRIO DA EDUCAÇÃO
PROJETO PADRÃO - FNDE		
PROJETO		
DESENHO		
PLANTAS		
DESCRIÇÃO		
REVISÃO		
TIPO DE PROJETO		
TIPO		
VALOR		
PROJETO		
ESCOLA 13 SALAS DE AULA - MODELO TERREO PROJETO DE ARQUITETURA		
PROJETO		
COLETA		
DESENHO		
PLANTAS		
DESCRIÇÃO		
REVISÃO		
TIPO DE PROJETO		
TIPO		
VALOR		
PROJETO		

FOLHA 1025
 M. PROCESSO: 259/2023
 Assinatura: /

ARQ

SANITÁRIO FEMININO
ESCALA 1:22



NOTAS:
- MEDIR E MARCAR EM TERREIRO
- VERIFICAR O ACESSO AO SANITÁRIO E O PLANEJO DO PROJETO DE ARQUITETURA
- VERIFICAR AS CONDIÇÕES DE INSTALAÇÃO DAS SANITÁRIAS E DETALHAMENTOS
- EM CASO DE CONFLITO DE INSTALAÇÃO COM O PROJETO DE ARQUITETURA, TANTO NA INSTALAÇÃO COMO NA INSTALAÇÃO
- ALTERAR NESTE PROJETO SEQUENTE COM AUTORIZAÇÃO EXPRESSA DO FINE

REFERÊNCIAS:
- PLANEJO DE QUANTIDADE
- MEMÓRIA DESCRITIVA E ESPECIFICAÇÕES TÉCNICAS ELABORADAS EM 08/07/2010 POR ARQUITETA ABE FINE/UFPA
- MEMÓRIA DESCRITIVA E ESPECIFICAÇÕES TÉCNICAS ELABORADAS EM 08/07/2010 POR ARQUITETA ABE FINE/UFPA



Nº DATA DEVENÇÃO

CONTROLE DE REVISÕES

FINE Fundação Nacional de Desenvolvimento de Escolas
MINISTÉRIO DA EDUCAÇÃO

PROJETO PADRÃO - FINE

PROJETO/TAHA

INSTITUIÇÃO

MUNICÍPIO/UF

PROPOSTANTE

RESP. TÉCNICO

AUTOR DO PROJETO

DATA

DATA

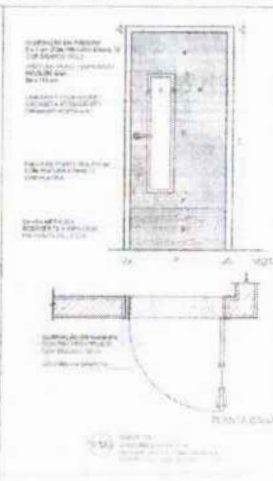

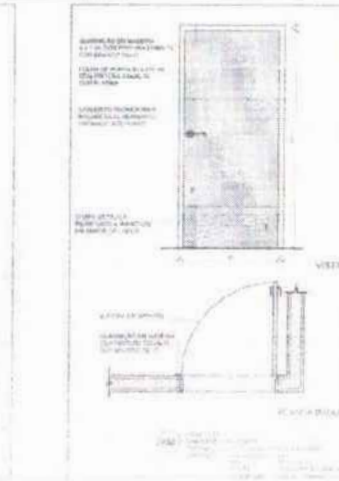
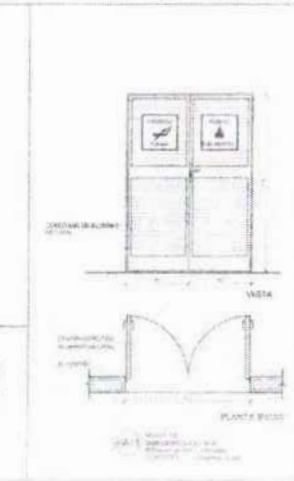
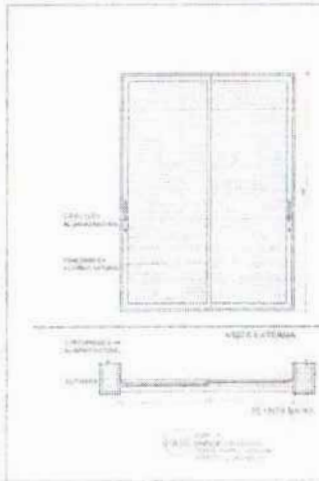
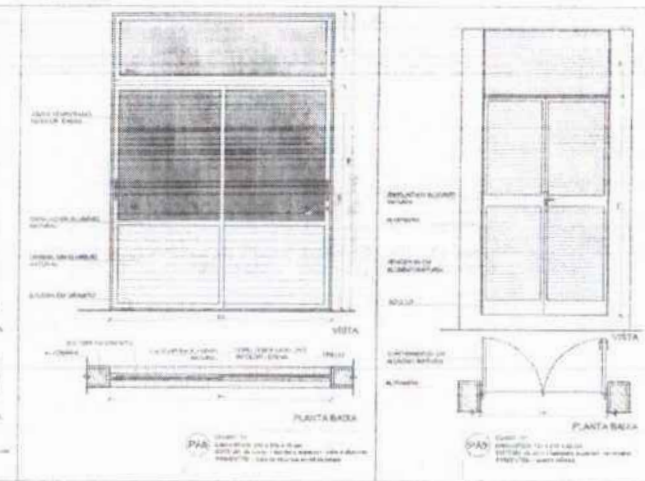


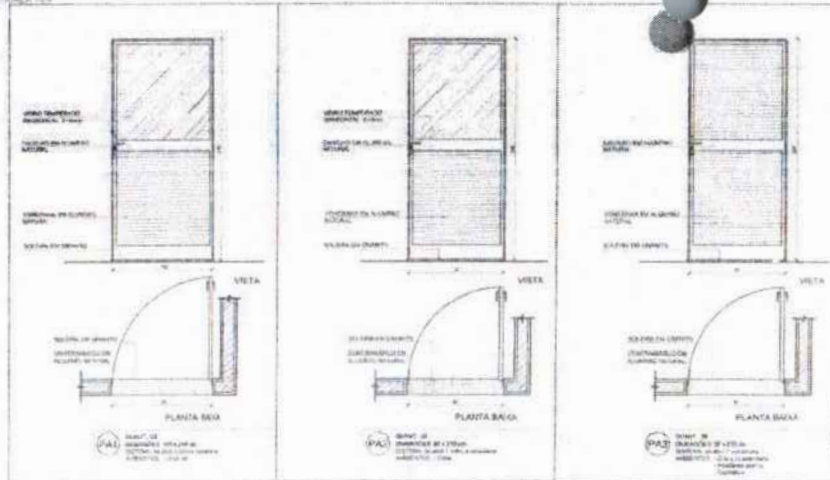
FOLHA: 1026
Nº PROCESSO: 259/2023
Assinatura: [Handwritten Signature]

ESCOLA 13 SALAS DE AULA - MODELO TERREIRO
PROJETO DE ARQUITETURA

COORDENADOR: [Handwritten Name]
ARQUITETA: [Handwritten Name]

ARQ

1 DETALHAMENTO DAS PORTAS
CONT. DA LON



NOTAS:
 - RESPOSTA AOS DESENHOS;
 - VARIANTE FIGURADA EM TAMBOR OU RESULTO EXTERIOR;
 - INDICAR O TIPO DE MATERIAL UTILIZADO E O NOME DO FABRICANTE;
 - EM CASO DE USO DE MATERIAIS ALTERNATIVOS, O PROJETO DEVE SER APROVADO PELO COMITÊ DE PROJETO;
 - A TITULACÃO DEVE SER FEITA EM CONFORMIDADE COM O PROJETO DE ARQUITETURA;
 - A TITULACÃO DEVE SER FEITA EM CONFORMIDADE COM O PROJETO DE ARQUITETURA;
 - A TITULACÃO DEVE SER FEITA EM CONFORMIDADE COM O PROJETO DE ARQUITETURA;
 - A TITULACÃO DEVE SER FEITA EM CONFORMIDADE COM O PROJETO DE ARQUITETURA;
 - A TITULACÃO DEVE SER FEITA EM CONFORMIDADE COM O PROJETO DE ARQUITETURA;

MAPA DE ESQUADRIAS - PORTAS

PORTAS DE ALUMÍNIO NATURAL

No.	Quantidade	Dimensões	Tipos	Valor	Observações
01	01	100 x 170	2	100	Chapisco
02	02	90 x 170	1	100	Chapisco
03	02	100 x 170	2	100	Chapisco
04	02	100 x 170	2	100	Chapisco
05	02	100 x 170	2	100	Chapisco
06	02	100 x 170	2	100	Chapisco
07	02	100 x 170	2	100	Chapisco
08	02	100 x 170	2	100	Chapisco
09	02	100 x 170	2	100	Chapisco
10	02	100 x 170	2	100	Chapisco
11	02	100 x 170	2	100	Chapisco
12	02	100 x 170	2	100	Chapisco
13	02	100 x 170	2	100	Chapisco
14	02	100 x 170	2	100	Chapisco
15	02	100 x 170	2	100	Chapisco
16	02	100 x 170	2	100	Chapisco
17	02	100 x 170	2	100	Chapisco
18	02	100 x 170	2	100	Chapisco
19	02	100 x 170	2	100	Chapisco
20	02	100 x 170	2	100	Chapisco
21	02	100 x 170	2	100	Chapisco
22	02	100 x 170	2	100	Chapisco
23	02	100 x 170	2	100	Chapisco
24	02	100 x 170	2	100	Chapisco
25	02	100 x 170	2	100	Chapisco
26	02	100 x 170	2	100	Chapisco
27	02	100 x 170	2	100	Chapisco
28	02	100 x 170	2	100	Chapisco
29	02	100 x 170	2	100	Chapisco
30	02	100 x 170	2	100	Chapisco
31	02	100 x 170	2	100	Chapisco
32	02	100 x 170	2	100	Chapisco
33	02	100 x 170	2	100	Chapisco
34	02	100 x 170	2	100	Chapisco
35	02	100 x 170	2	100	Chapisco
36	02	100 x 170	2	100	Chapisco
37	02	100 x 170	2	100	Chapisco
38	02	100 x 170	2	100	Chapisco
39	02	100 x 170	2	100	Chapisco
40	02	100 x 170	2	100	Chapisco

PORTAS EM ALUMÍNIO COM PAINÉIS

No.	Quantidade	Dimensões	Tipos	Valor	Observações
01	01	100 x 170	2	100	Chapisco
02	02	90 x 170	1	100	Chapisco
03	02	100 x 170	2	100	Chapisco
04	02	100 x 170	2	100	Chapisco
05	02	100 x 170	2	100	Chapisco
06	02	100 x 170	2	100	Chapisco
07	02	100 x 170	2	100	Chapisco
08	02	100 x 170	2	100	Chapisco
09	02	100 x 170	2	100	Chapisco
10	02	100 x 170	2	100	Chapisco
11	02	100 x 170	2	100	Chapisco
12	02	100 x 170	2	100	Chapisco
13	02	100 x 170	2	100	Chapisco
14	02	100 x 170	2	100	Chapisco
15	02	100 x 170	2	100	Chapisco
16	02	100 x 170	2	100	Chapisco
17	02	100 x 170	2	100	Chapisco
18	02	100 x 170	2	100	Chapisco
19	02	100 x 170	2	100	Chapisco
20	02	100 x 170	2	100	Chapisco
21	02	100 x 170	2	100	Chapisco
22	02	100 x 170	2	100	Chapisco
23	02	100 x 170	2	100	Chapisco
24	02	100 x 170	2	100	Chapisco
25	02	100 x 170	2	100	Chapisco
26	02	100 x 170	2	100	Chapisco
27	02	100 x 170	2	100	Chapisco
28	02	100 x 170	2	100	Chapisco
29	02	100 x 170	2	100	Chapisco
30	02	100 x 170	2	100	Chapisco
31	02	100 x 170	2	100	Chapisco
32	02	100 x 170	2	100	Chapisco
33	02	100 x 170	2	100	Chapisco
34	02	100 x 170	2	100	Chapisco
35	02	100 x 170	2	100	Chapisco
36	02	100 x 170	2	100	Chapisco
37	02	100 x 170	2	100	Chapisco
38	02	100 x 170	2	100	Chapisco
39	02	100 x 170	2	100	Chapisco
40	02	100 x 170	2	100	Chapisco

DATA: _____ DESENO: _____
 CONTROLE: _____

FNDE Fundação Nacional de Desenvolvimento e Educação
MINISTÉRIO DA EDUCAÇÃO

PROJETO PADRÃO - FNDE

PROPOSTA Nº: _____
 ENDEREÇO: _____
 CEP: _____

PROJETADE: _____
 RESP. TÉCNICO: _____
 AUTOR DO PROJETO: _____

DATA: _____
 LOCAL: _____
 PROJETO: _____

FORMULÁRIO Nº 1021
 Nº PROCESSO: 259/2023
 Assinatura: _____
 1

1028
259/2023
ARQ

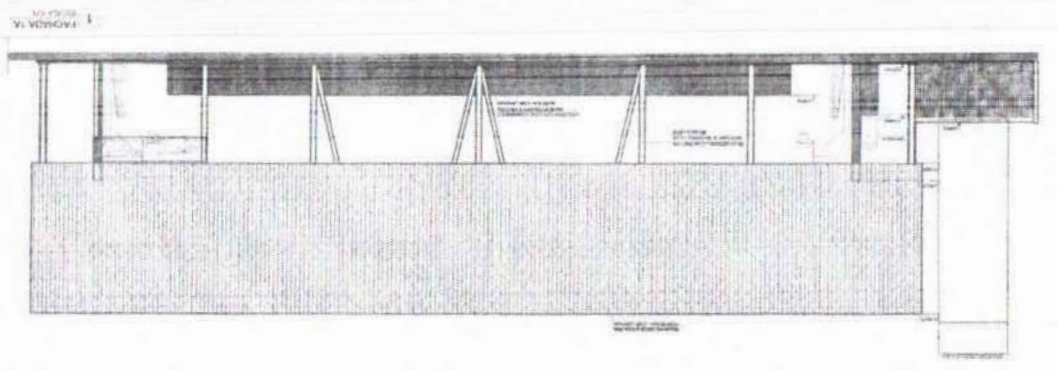
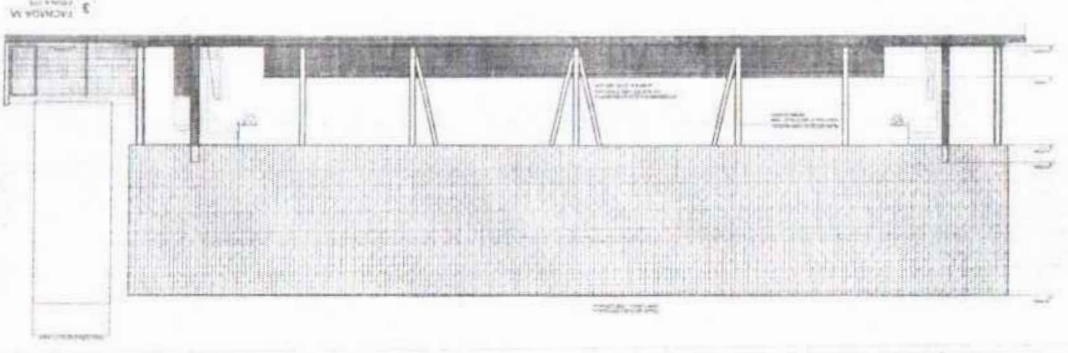

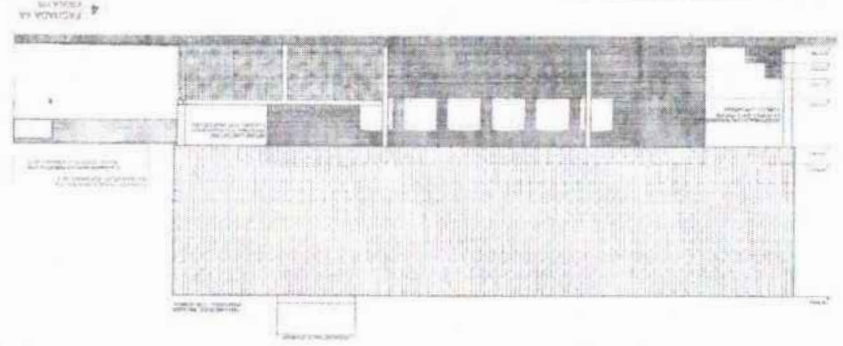
PROJETO PADRÃO - FIDE
FUNDAÇÃO FIDE

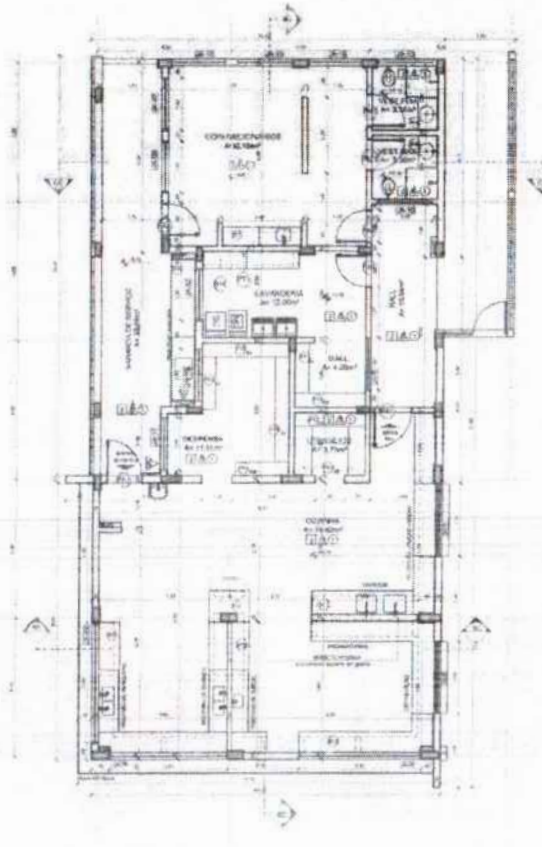
ESCOLA D. SALES DE ALVA - MODELO TERMO
PROJETO DE ARQUITETURA
RUA: ... Nº: ...



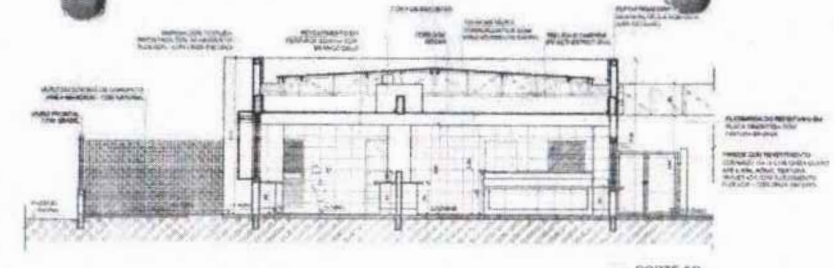
LEGENDA

- ... (text too small to read)

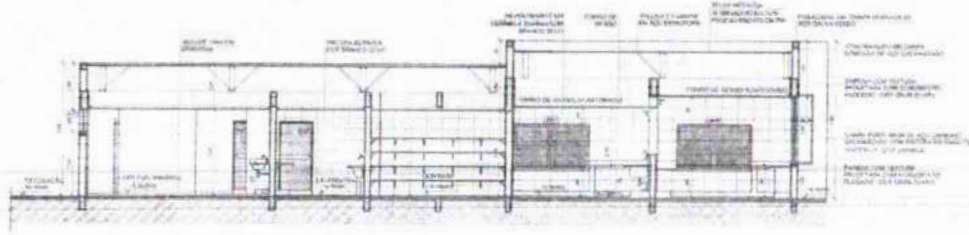




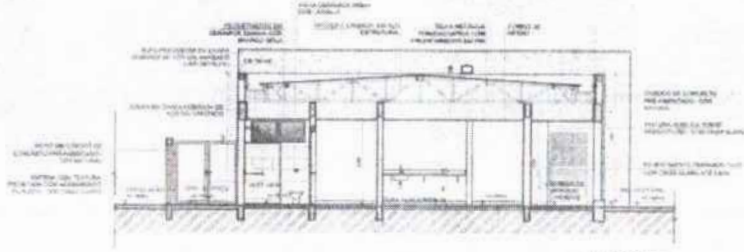
1 PLANTA BAIXA
ESCALA 1/75



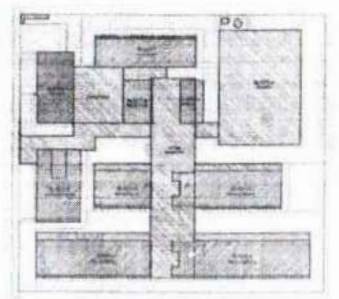
2 CORTE 5C
ESCALA 1/75



3 CORTE 6C
ESCALA 1/75



4 CORTE 6C
ESCALA 1/75



CROQUI DE REFERÊNCIA - IMPLANTAÇÃO

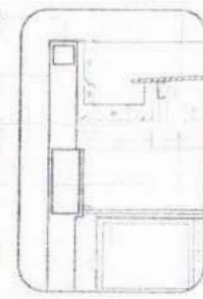


CROQUI DE REFERÊNCIA - BLOCO

NOTAS
 1. VERificar antes de implantar.
 2. OBRAS DE REFORMA EM TODAS AS SALAS DE AULA.
 3. OBRAS DE REFORMA EM TODAS AS SALAS DE AULA.
 4. OBRAS DE REFORMA EM TODAS AS SALAS DE AULA.
 5. OBRAS DE REFORMA EM TODAS AS SALAS DE AULA.
 6. OBRAS DE REFORMA EM TODAS AS SALAS DE AULA.
 7. OBRAS DE REFORMA EM TODAS AS SALAS DE AULA.
 8. OBRAS DE REFORMA EM TODAS AS SALAS DE AULA.
 9. OBRAS DE REFORMA EM TODAS AS SALAS DE AULA.
 10. OBRAS DE REFORMA EM TODAS AS SALAS DE AULA.

ESPECIFICAÇÕES	
A PAREDE	C TETO
1. PAREDE COM REVESTIMENTO CERÂMICO DE ALTA QUALIDADE.	1. TETO COM REVESTIMENTO CERÂMICO DE ALTA QUALIDADE.
2. PAREDE COM REVESTIMENTO CERÂMICO DE ALTA QUALIDADE.	2. TETO COM REVESTIMENTO CERÂMICO DE ALTA QUALIDADE.
3. PAREDE COM REVESTIMENTO CERÂMICO DE ALTA QUALIDADE.	3. TETO COM REVESTIMENTO CERÂMICO DE ALTA QUALIDADE.
4. PAREDE COM REVESTIMENTO CERÂMICO DE ALTA QUALIDADE.	4. TETO COM REVESTIMENTO CERÂMICO DE ALTA QUALIDADE.
5. PAREDE COM REVESTIMENTO CERÂMICO DE ALTA QUALIDADE.	5. TETO COM REVESTIMENTO CERÂMICO DE ALTA QUALIDADE.
6. PAREDE COM REVESTIMENTO CERÂMICO DE ALTA QUALIDADE.	6. TETO COM REVESTIMENTO CERÂMICO DE ALTA QUALIDADE.
7. PAREDE COM REVESTIMENTO CERÂMICO DE ALTA QUALIDADE.	7. TETO COM REVESTIMENTO CERÂMICO DE ALTA QUALIDADE.
8. PAREDE COM REVESTIMENTO CERÂMICO DE ALTA QUALIDADE.	8. TETO COM REVESTIMENTO CERÂMICO DE ALTA QUALIDADE.
9. PAREDE COM REVESTIMENTO CERÂMICO DE ALTA QUALIDADE.	9. TETO COM REVESTIMENTO CERÂMICO DE ALTA QUALIDADE.
10. PAREDE COM REVESTIMENTO CERÂMICO DE ALTA QUALIDADE.	10. TETO COM REVESTIMENTO CERÂMICO DE ALTA QUALIDADE.
LEGENDA	DESCRIÇÃO
1. PAREDE COM REVESTIMENTO CERÂMICO DE ALTA QUALIDADE.	1. PAREDE COM REVESTIMENTO CERÂMICO DE ALTA QUALIDADE.
2. PAREDE COM REVESTIMENTO CERÂMICO DE ALTA QUALIDADE.	2. PAREDE COM REVESTIMENTO CERÂMICO DE ALTA QUALIDADE.
3. PAREDE COM REVESTIMENTO CERÂMICO DE ALTA QUALIDADE.	3. PAREDE COM REVESTIMENTO CERÂMICO DE ALTA QUALIDADE.
4. PAREDE COM REVESTIMENTO CERÂMICO DE ALTA QUALIDADE.	4. PAREDE COM REVESTIMENTO CERÂMICO DE ALTA QUALIDADE.
5. PAREDE COM REVESTIMENTO CERÂMICO DE ALTA QUALIDADE.	5. PAREDE COM REVESTIMENTO CERÂMICO DE ALTA QUALIDADE.
6. PAREDE COM REVESTIMENTO CERÂMICO DE ALTA QUALIDADE.	6. PAREDE COM REVESTIMENTO CERÂMICO DE ALTA QUALIDADE.
7. PAREDE COM REVESTIMENTO CERÂMICO DE ALTA QUALIDADE.	7. PAREDE COM REVESTIMENTO CERÂMICO DE ALTA QUALIDADE.
8. PAREDE COM REVESTIMENTO CERÂMICO DE ALTA QUALIDADE.	8. PAREDE COM REVESTIMENTO CERÂMICO DE ALTA QUALIDADE.
9. PAREDE COM REVESTIMENTO CERÂMICO DE ALTA QUALIDADE.	9. PAREDE COM REVESTIMENTO CERÂMICO DE ALTA QUALIDADE.
10. PAREDE COM REVESTIMENTO CERÂMICO DE ALTA QUALIDADE.	10. PAREDE COM REVESTIMENTO CERÂMICO DE ALTA QUALIDADE.
OBSERVAÇÕES	
1. PAREDE COM REVESTIMENTO CERÂMICO DE ALTA QUALIDADE.	
2. PAREDE COM REVESTIMENTO CERÂMICO DE ALTA QUALIDADE.	
3. PAREDE COM REVESTIMENTO CERÂMICO DE ALTA QUALIDADE.	
4. PAREDE COM REVESTIMENTO CERÂMICO DE ALTA QUALIDADE.	
5. PAREDE COM REVESTIMENTO CERÂMICO DE ALTA QUALIDADE.	
6. PAREDE COM REVESTIMENTO CERÂMICO DE ALTA QUALIDADE.	
7. PAREDE COM REVESTIMENTO CERÂMICO DE ALTA QUALIDADE.	
8. PAREDE COM REVESTIMENTO CERÂMICO DE ALTA QUALIDADE.	
9. PAREDE COM REVESTIMENTO CERÂMICO DE ALTA QUALIDADE.	
10. PAREDE COM REVESTIMENTO CERÂMICO DE ALTA QUALIDADE.	

5 DETALHE - CALHA E RUIVO
ESCALA 1/20



CONTROLE DE REVISÃO

NO	DATA	DESCRIÇÃO

FNDE Fundação Nacional de Desenvolvimento
 Nº PROJETO: 13.103.0000

MINISTÉRIO DA EDUCAÇÃO

PROJETO PADRÃO - FNDE

PROFESSOR: _____
 ARQUITETO: _____
 DESENHADOR: _____
 REVISOR: _____
 APROVADO: _____

DATA: _____

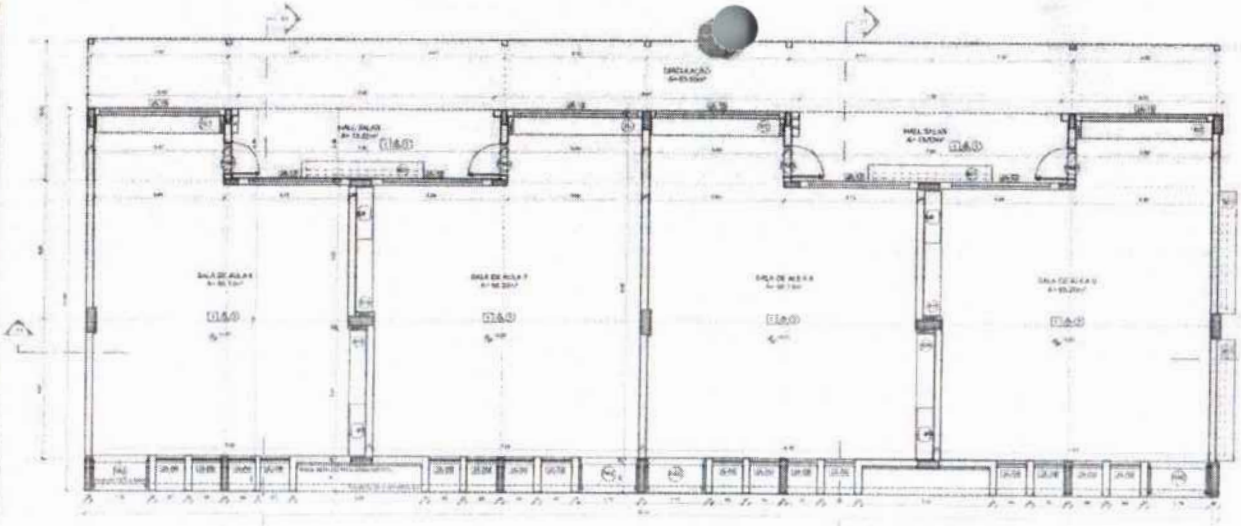
DEPTO: _____

FOLHAS: 10/30
 Nº PROCESSO: 259/2023
 Assinatura: _____

ESCOLA 13 SALAS DE AULA - MODELO TERREO
PROJETO DE ARQUITETURA

TIPO: PLANTA BAIXA
 Nº PROJETO: 13.103.0000

ARQ. _____



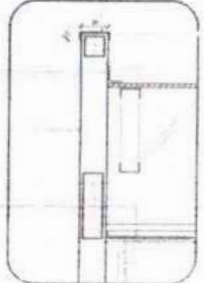
1 PLANTA BAIXA
ESCALA 1/75

INDICAÇÃO DE LOCALIZAÇÃO DE FIO DE TUBULAÇÃO - 0,00/0,00

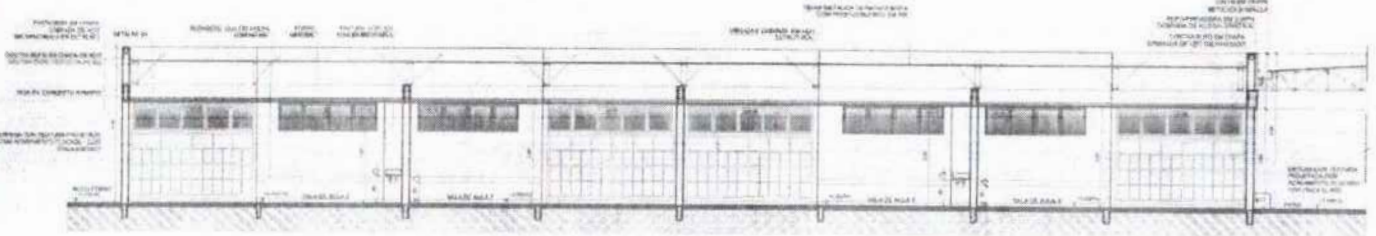
CONTINUIDADE DE LAMINA DE ALUMINUM COM ACQUILANADO

ESPESSOR COM TEXTURA PARA LAMINA USADA COMO REVESTIMENTO FUNDADO - COM CIMENTAÇÃO

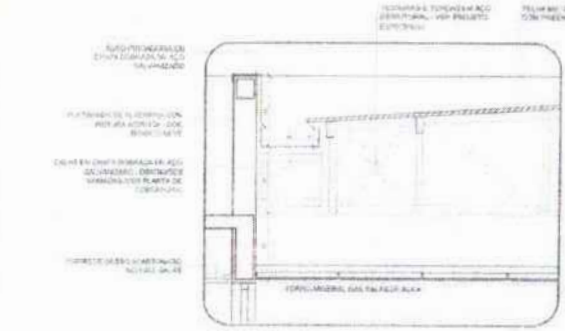
ESPESSOR MINIMO DE 100 MM DE ALUMINUM



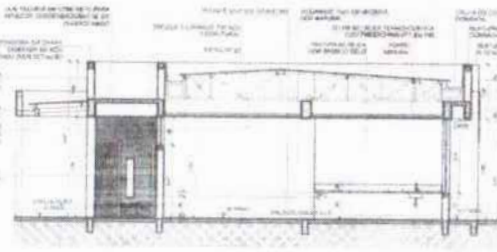
4 DETALHE 01 - PINGADEIRA
ESCALA 1/20



2 CORTE 1-1
ESCALA 1/75



5 DETALHE 02 - CALHA E RIFTO
ESCALA 1/20



3 CORTES 01 E 02
ESCALA 1/75

ESPECIFICAÇÕES	LEGENDA	DESCRIÇÃO
<p>1. PISO</p> <p>1.1. PISO DE CONCRETO COM REFORÇO EM CIMENTO ARMADO</p> <p>1.2. PISO DE CONCRETO COM REFORÇO EM CIMENTO ARMADO</p> <p>1.3. PISO DE CONCRETO COM REFORÇO EM CIMENTO ARMADO</p> <p>1.4. PISO DE CONCRETO COM REFORÇO EM CIMENTO ARMADO</p> <p>1.5. PISO DE CONCRETO COM REFORÇO EM CIMENTO ARMADO</p> <p>1.6. PISO DE CONCRETO COM REFORÇO EM CIMENTO ARMADO</p> <p>1.7. PISO DE CONCRETO COM REFORÇO EM CIMENTO ARMADO</p> <p>1.8. PISO DE CONCRETO COM REFORÇO EM CIMENTO ARMADO</p> <p>1.9. PISO DE CONCRETO COM REFORÇO EM CIMENTO ARMADO</p> <p>1.10. PISO DE CONCRETO COM REFORÇO EM CIMENTO ARMADO</p> <p>1.11. PISO DE CONCRETO COM REFORÇO EM CIMENTO ARMADO</p> <p>1.12. PISO DE CONCRETO COM REFORÇO EM CIMENTO ARMADO</p> <p>1.13. PISO DE CONCRETO COM REFORÇO EM CIMENTO ARMADO</p> <p>1.14. PISO DE CONCRETO COM REFORÇO EM CIMENTO ARMADO</p> <p>1.15. PISO DE CONCRETO COM REFORÇO EM CIMENTO ARMADO</p> <p>1.16. PISO DE CONCRETO COM REFORÇO EM CIMENTO ARMADO</p> <p>1.17. PISO DE CONCRETO COM REFORÇO EM CIMENTO ARMADO</p> <p>1.18. PISO DE CONCRETO COM REFORÇO EM CIMENTO ARMADO</p> <p>1.19. PISO DE CONCRETO COM REFORÇO EM CIMENTO ARMADO</p> <p>1.20. PISO DE CONCRETO COM REFORÇO EM CIMENTO ARMADO</p>	<p>1. PISO</p> <p>2. PAREDE</p> <p>3. TETO</p> <p>4. PORTA</p> <p>5. JANELA</p> <p>6. COLUNA</p> <p>7. BELOZINHO</p> <p>8. LAJE</p> <p>9. FUNDAÇÃO</p> <p>10. TUBULAÇÃO</p> <p>11. REVESTIMENTO</p> <p>12. ISOLAMENTO</p> <p>13. VENTILADOR</p> <p>14. SINALIZAÇÃO</p> <p>15. MOBILIÁRIO</p> <p>16. EQUIPAMENTOS</p> <p>17. OUTROS</p>	<p>1. PISO DE CONCRETO COM REFORÇO EM CIMENTO ARMADO</p> <p>2. PAREDE DE CONCRETO COM REFORÇO EM CIMENTO ARMADO</p> <p>3. TETO DE CONCRETO COM REFORÇO EM CIMENTO ARMADO</p> <p>4. PORTA DE ALUMINUM COM VIDRO</p> <p>5. JANELA DE ALUMINUM COM VIDRO</p> <p>6. COLUNA DE CONCRETO COM REFORÇO EM CIMENTO ARMADO</p> <p>7. BELOZINHO DE CONCRETO COM REFORÇO EM CIMENTO ARMADO</p> <p>8. LAJE DE CONCRETO COM REFORÇO EM CIMENTO ARMADO</p> <p>9. FUNDAÇÃO DE CONCRETO COM REFORÇO EM CIMENTO ARMADO</p> <p>10. TUBULAÇÃO DE PLASTICO</p> <p>11. REVESTIMENTO DE ALUMINUM</p> <p>12. ISOLAMENTO DE LANA DE VIDRO</p> <p>13. VENTILADOR DE ALUMINUM</p> <p>14. SINALIZAÇÃO DE PLASTICO</p> <p>15. MOBILIÁRIO DE PLASTICO</p> <p>16. EQUIPAMENTOS DE PLASTICO</p> <p>17. OUTROS DE PLASTICO</p>

NOTAS

1. VERIFICAR O NÍVEL DE TERRAÇO E O NÍVEL DO RELEVO DO TERRENO.

2. VERIFICAR A LOCALIZAÇÃO DAS TUBULAÇÕES DE ÁGUA SANITÁRIA E DE ESGOTO.

3. VERIFICAR O TIPO DE TUBULAÇÃO E O TIPO DE CONECTOR A SER UTILIZADO.

4. VERIFICAR A LOCALIZAÇÃO DAS TUBULAÇÕES DE ÁGUA SANITÁRIA E DE ESGOTO.

5. VERIFICAR O TIPO DE TUBULAÇÃO E O TIPO DE CONECTOR A SER UTILIZADO.

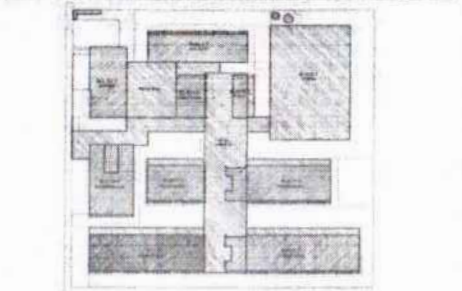
6. VERIFICAR A LOCALIZAÇÃO DAS TUBULAÇÕES DE ÁGUA SANITÁRIA E DE ESGOTO.

7. VERIFICAR O TIPO DE TUBULAÇÃO E O TIPO DE CONECTOR A SER UTILIZADO.

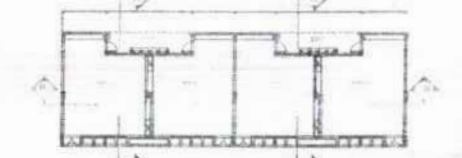
8. VERIFICAR A LOCALIZAÇÃO DAS TUBULAÇÕES DE ÁGUA SANITÁRIA E DE ESGOTO.

9. VERIFICAR O TIPO DE TUBULAÇÃO E O TIPO DE CONECTOR A SER UTILIZADO.

10. VERIFICAR A LOCALIZAÇÃO DAS TUBULAÇÕES DE ÁGUA SANITÁRIA E DE ESGOTO.



CROQUI DE REFERÊNCIA - IMPLANTAÇÃO



CROQUI DE REFERÊNCIA - BLOCO

1º SETOR - 2ª ETAPA - 2013

SECRETARIA DE EDUCAÇÃO

FNDE Fundo Nacional de Desenvolvimento da Educação

MINISTÉRIO DA EDUCAÇÃO

PROJETO PADRÃO - FNDE

TÍTULO: _____

PROJETO: _____

ANEXO: _____

PROJETO: _____

ANEXO: _____

PROJETO: _____

ANEXO: _____

PROJETO: _____

ANEXO: _____

PROJETO: _____

ANEXO: _____

PROJETO: _____

ANEXO: _____

PROJETO: _____

ANEXO: _____

PROJETO: _____

ANEXO: _____

PROJETO: _____

ANEXO: _____

PROJETO: _____

ANEXO: _____

PROJETO: _____

ANEXO: _____

PROJETO: _____

ANEXO: _____

1033
 Nº PROCESSO: 259/2023
 Assinatura: _____

ESCOLA 13 SALAS DE AULA - MODELO TERREO

PROJETO DE ARQUITETURA

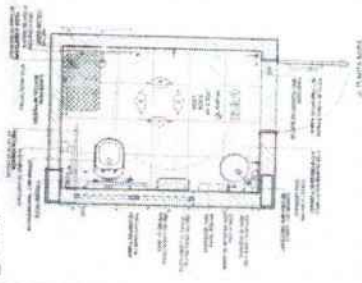
PROJETO: _____

ANEXO: _____

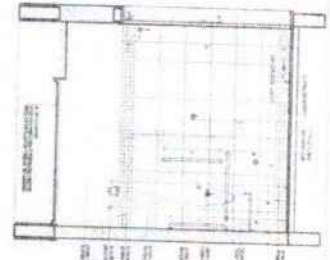
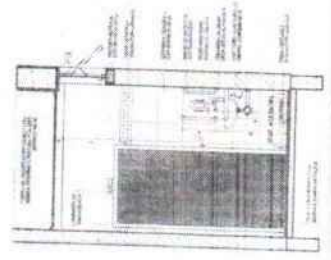
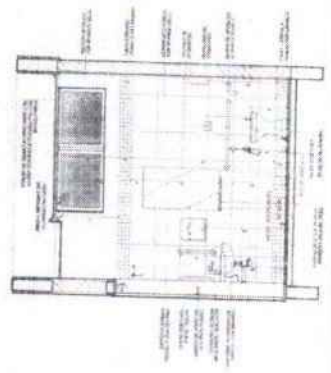
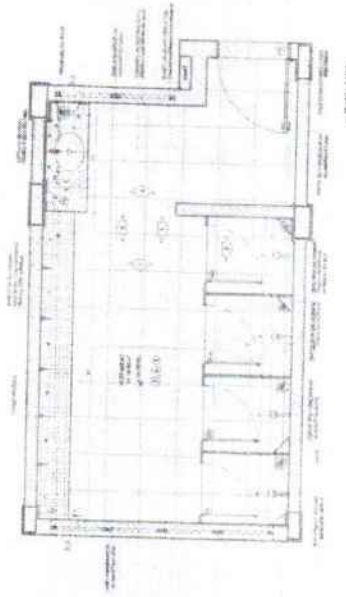
PROJETO: _____

ANEXO: _____

VESTIÁRIO RESERVADO



VESTIÁRIO MASULINO





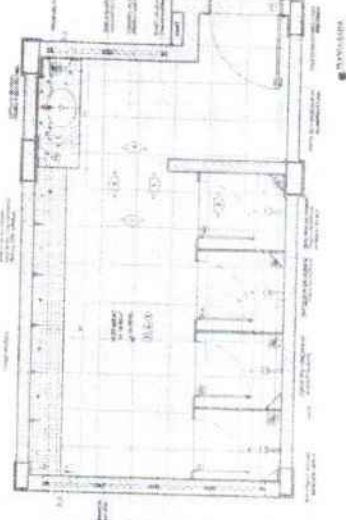


SEÇÃO A-A

SEÇÃO B-B

SEÇÃO C-C

SEÇÃO D-D

SEÇÃO E-E



SEÇÃO F-F

SEÇÃO G-G

SEÇÃO H-H

NOTA: O PROJETO DE ARQUITETURA DEVE SER EXECUTADO EM CONFORMIDADE COM O PROJETO PADRÃO DA FADE...



CENTRO DE DEFENSIVA

FADE - FUNDAÇÃO ARQUITETÔNICA DA EDUCAÇÃO

PROJETO PADRÃO - FICDE

OLHAS: 1034

Nº PROCESSO: 059/2023

AGÊNCIA: 1


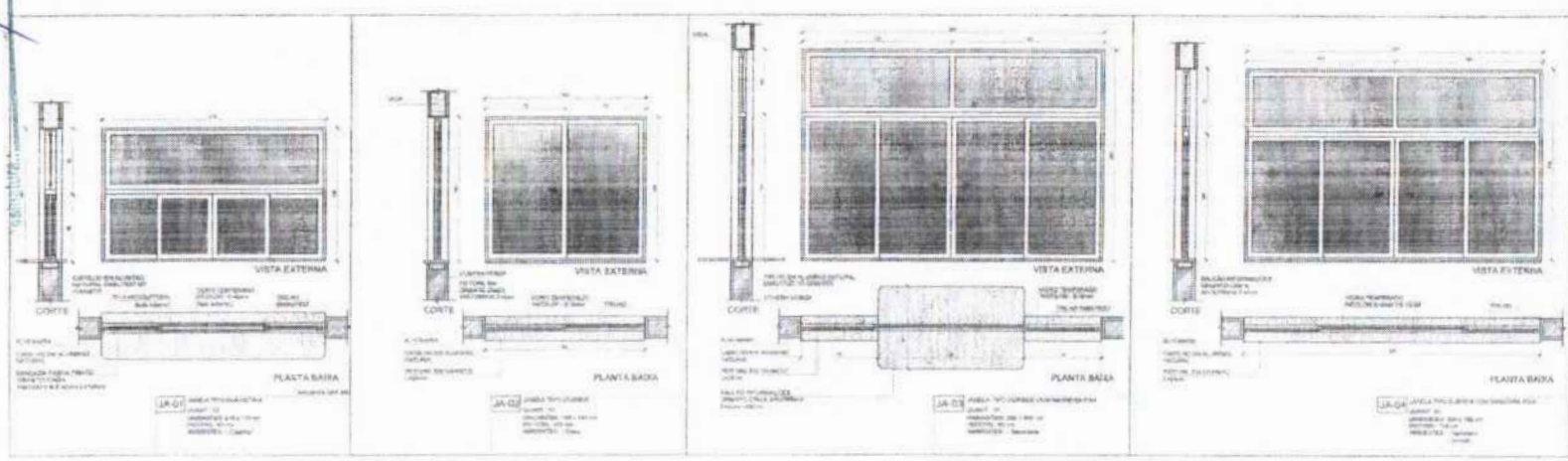
ESCOLA 13 SALAS DE AULA - MODELO TÍPICO

PROJETO DE ARQUITETURA


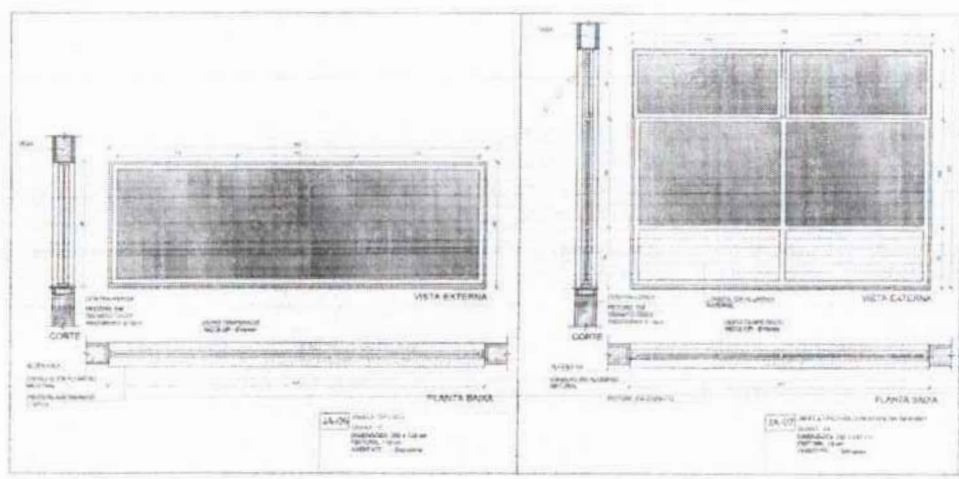
ARQ

4-52

1036
PROCESSO: 259/2023



1 DETALHAMENTO DAS JANELAS ESCOLA 13S



NOTAS
 1. OBJETIVO DO PROJETO: DETALHAMENTO DAS JANELAS PARA O PROJETO DE ARQUITETURA DA ESCOLA 13 SALAS DE AULA - MODELO TERREO.
 2. O PROJETO DEVE SER EXECUTADO DE ACORDO COM O PROJETO DE ARQUITETURA E O PROJETO DE ESTRUTURA.
 3. O PROJETO DEVE SER EXECUTADO DE ACORDO COM O PROJETO DE ARQUITETURA E O PROJETO DE ESTRUTURA.
 4. O PROJETO DEVE SER EXECUTADO DE ACORDO COM O PROJETO DE ARQUITETURA E O PROJETO DE ESTRUTURA.
 5. O PROJETO DEVE SER EXECUTADO DE ACORDO COM O PROJETO DE ARQUITETURA E O PROJETO DE ESTRUTURA.

ANEXO DE ESQUADRIAS - JANELAS

ÁREAS DE ALÇAMENTO POR TIPO

TIPO	QUANTIDADE	ÁREA (m²)	TOTAL
JA-01	20	114,00	2280,00
JA-02	20	84,00	1680,00
JA-03	20	114,00	2280,00
JA-04	20	114,00	2280,00
JA-05	20	114,00	2280,00
JA-06	20	114,00	2280,00
JA-07	20	114,00	2280,00
JA-08	20	114,00	2280,00
JA-09	20	114,00	2280,00
TOTAL			18240,00

MINISTÉRIO DA EDUCAÇÃO

FUNDO NACIONAL DE DESENVOLVIMENTO DA EDUCAÇÃO - FNDCE

PROJETO PADRÃO - FNDCE

PROFESSOR: _____

ENUNCIADO: _____

SUBSÍDIO - UF: _____

PROFESSOR: _____

RES. TÉCNICO: _____

FUNDO DO PROJETO: _____

ÁREA: _____

ESCOLA 13 SALAS DE AULA - MODELO TERREO

PROJETO DE ARQUITETURA

DETALHAMENTO DE JANELAS

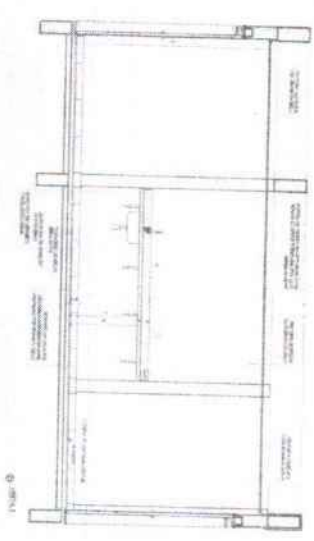
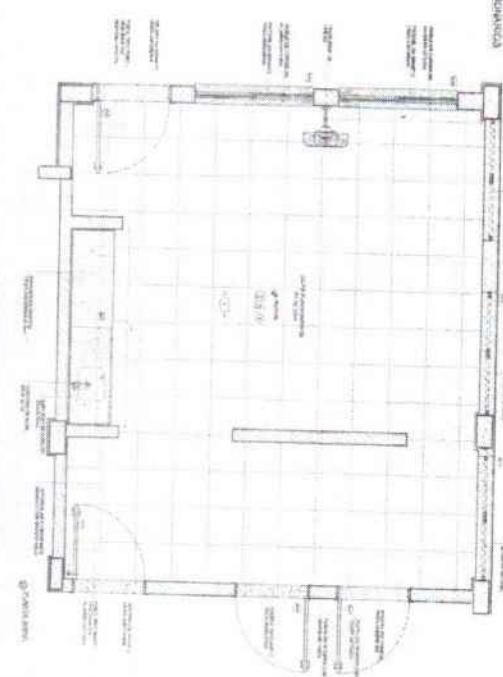
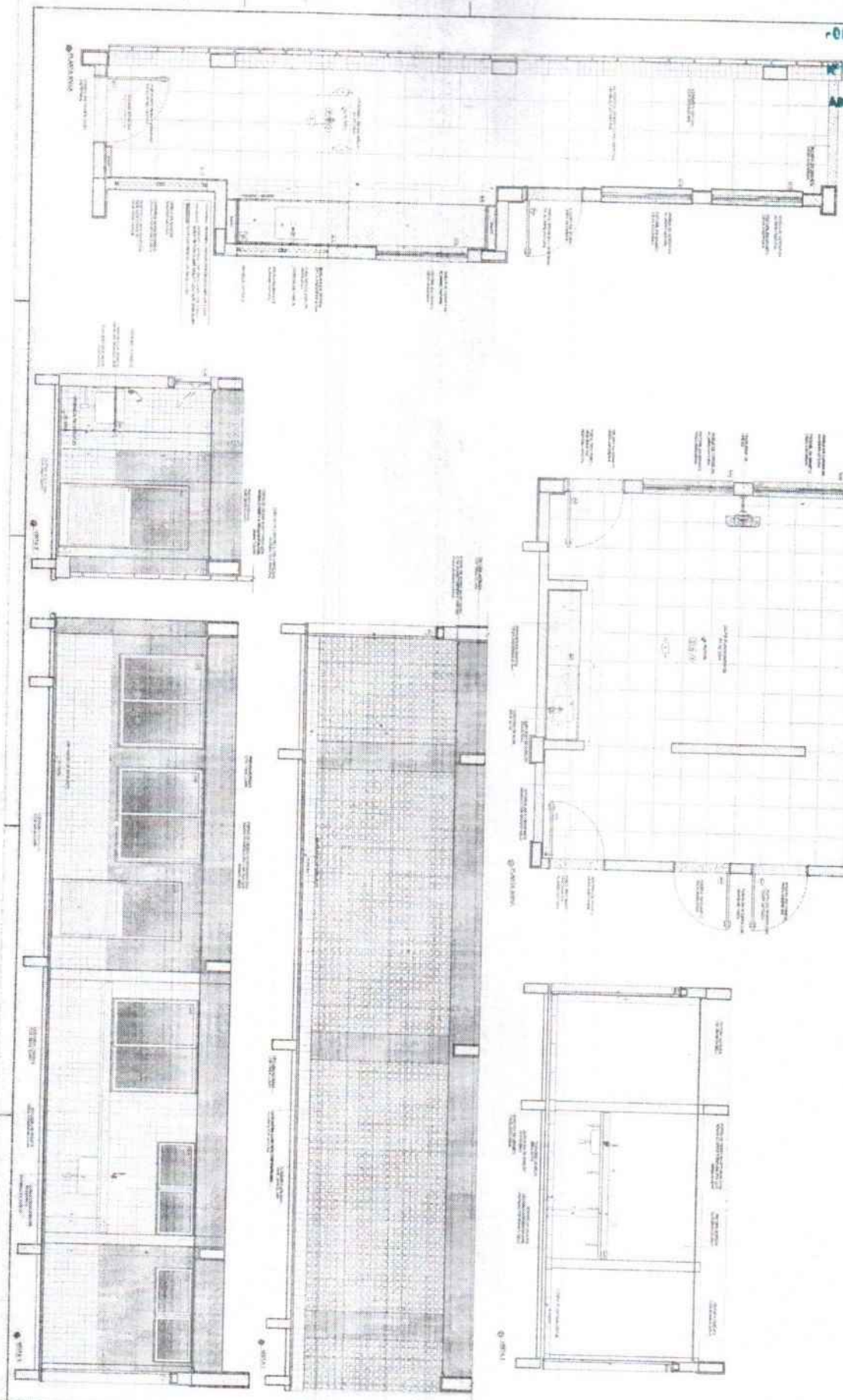
ARQ

1952

1036
 257/2023
 /

OLMS:
 R. PROYECTO:
 A. SERVICIO:

CON FUNDACION
 S. S. S. S.



NOTA: Este proyecto de arquitectura fue elaborado en el marco de un convenio de colaboración entre el Ministerio de Educación y la Fundación S. S. S. S. El presente proyecto de arquitectura es de carácter preliminar y no debe ser utilizado para la construcción de obras sin el consentimiento expreso de la Fundación S. S. S. S. y del Ministerio de Educación.

PROYECTO DE ARQUITECTURA

FONDA BARRABE ALA - BOGOTÁ

MINISTERIO DE EDUCACIÓN

PROYECTO PAISAJE - FONDE

ARQ. 4102

FECHA: 2023

ESCALA: 1:50

PROYECTO PAISAJE - FONDE

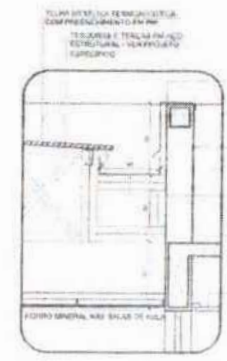
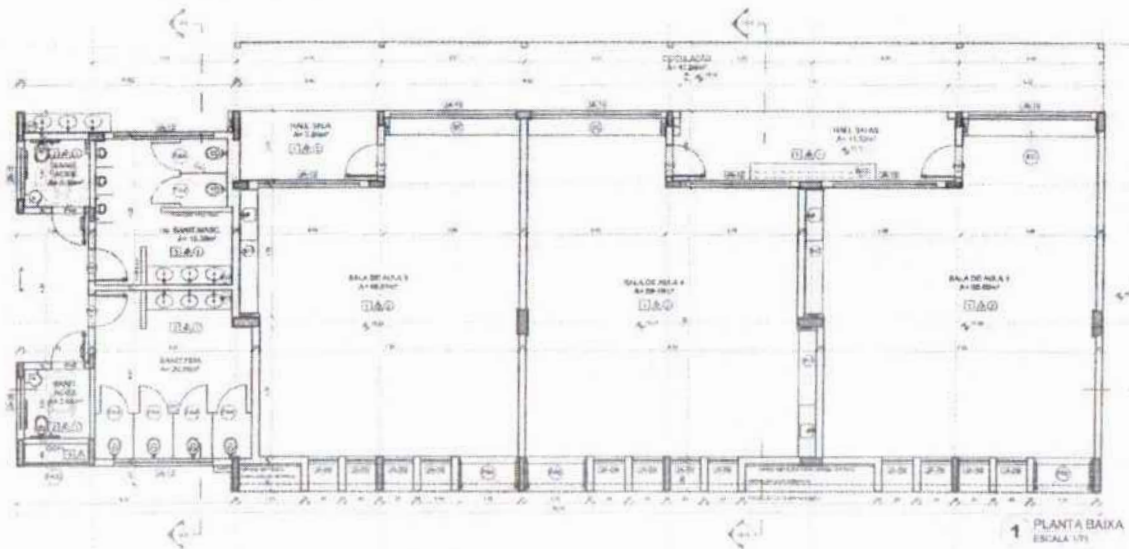
MINISTERIO DE EDUCACIÓN

PROYECTO PAISAJE - FONDE

ARQ. 4102



1037
 - OLIMAR
 Nº PROCESSO: 259/2013
 Assinatura:

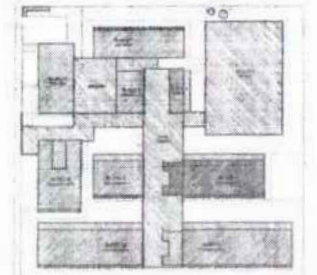


TELA DE TELA DE ENCAIXE, COM PRECISEMENTO EM 100.
 TELAS DE TELA EM AÇO ESTRELA, 100X100X0,50
 ESTRELA

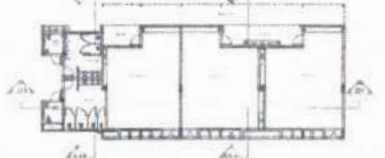
PLATINA DE ALUMÍNIO COM REFORÇO AÇO, 100X100X0,50

FORNO DE BOMBA ACOPLADO AO TUBO DE ALUMÍNIO

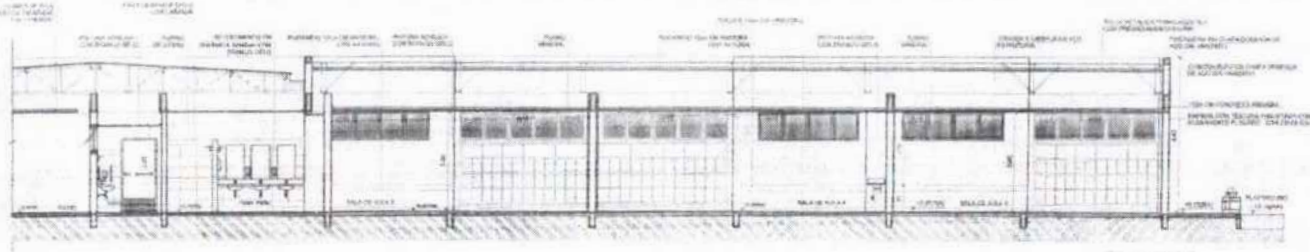
NOTA:
 O PROJETO É DE RESPONSABILIDADE DO ARQUITETO E DO ENGENHEIRO. O CLIENTE DEVERÁ GARANTIR A VERDADE E A EXATIDÃO DAS INFORMAÇÕES FORNECIDAS. O PROJETO NÃO SE RESPONSABILIZA POR DANOS MATERIAIS OU MORIAIS. O PROJETO NÃO SE RESPONSABILIZA POR DANOS MATERIAIS OU MORIAIS. O PROJETO NÃO SE RESPONSABILIZA POR DANOS MATERIAIS OU MORIAIS.



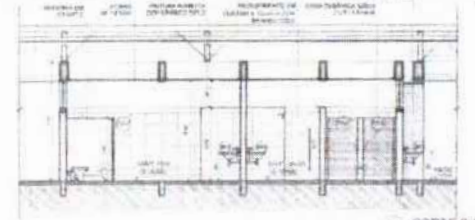
CROQUI DE REFERÊNCIA - IMPLANTAÇÃO



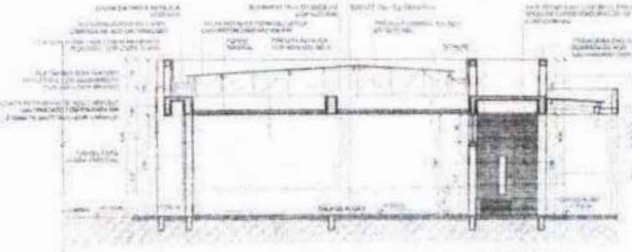
CROQUI DE REFERÊNCIA - BLOCO



2 CORTE 2H ESCALA 1/75



3 CORTE 3H ESCALA 1/75



4 CORTE 10H ESCALA 1/75

ESPECIFICAÇÃO	
<p>1. PAREDES</p> <p>1.1. PAREDE EXTERNA DE ALVENARIA DE CIMENTO PORTLAND COM REFORÇO EM TUBOS DE CIMENTO PORTLAND DE 100X100X0,50</p> <p>1.2. PAREDE INTERNA DE ALVENARIA DE CIMENTO PORTLAND COM REFORÇO EM TUBOS DE CIMENTO PORTLAND DE 100X100X0,50</p> <p>1.3. PAREDE DE ALVENARIA DE CIMENTO PORTLAND COM REFORÇO EM TUBOS DE CIMENTO PORTLAND DE 100X100X0,50</p> <p>1.4. PAREDE DE ALVENARIA DE CIMENTO PORTLAND COM REFORÇO EM TUBOS DE CIMENTO PORTLAND DE 100X100X0,50</p> <p>1.5. PAREDE DE ALVENARIA DE CIMENTO PORTLAND COM REFORÇO EM TUBOS DE CIMENTO PORTLAND DE 100X100X0,50</p>	<p>2. PISO</p> <p>2.1. PISO DE CONCRETO COM REFORÇO EM TUBOS DE CIMENTO PORTLAND DE 100X100X0,50</p> <p>2.2. PISO DE CONCRETO COM REFORÇO EM TUBOS DE CIMENTO PORTLAND DE 100X100X0,50</p> <p>2.3. PISO DE CONCRETO COM REFORÇO EM TUBOS DE CIMENTO PORTLAND DE 100X100X0,50</p> <p>2.4. PISO DE CONCRETO COM REFORÇO EM TUBOS DE CIMENTO PORTLAND DE 100X100X0,50</p> <p>2.5. PISO DE CONCRETO COM REFORÇO EM TUBOS DE CIMENTO PORTLAND DE 100X100X0,50</p>
<p>3. TETO</p> <p>3.1. TETO DE CONCRETO COM REFORÇO EM TUBOS DE CIMENTO PORTLAND DE 100X100X0,50</p> <p>3.2. TETO DE CONCRETO COM REFORÇO EM TUBOS DE CIMENTO PORTLAND DE 100X100X0,50</p> <p>3.3. TETO DE CONCRETO COM REFORÇO EM TUBOS DE CIMENTO PORTLAND DE 100X100X0,50</p> <p>3.4. TETO DE CONCRETO COM REFORÇO EM TUBOS DE CIMENTO PORTLAND DE 100X100X0,50</p> <p>3.5. TETO DE CONCRETO COM REFORÇO EM TUBOS DE CIMENTO PORTLAND DE 100X100X0,50</p>	<p>4. LEGENDA</p> <p>4.1. LEGENDA</p> <p>4.2. LEGENDA</p> <p>4.3. LEGENDA</p> <p>4.4. LEGENDA</p> <p>4.5. LEGENDA</p>

DATA: _____

CONTINUA DE: _____

FADE Fundação Nacional de Desenvolvimento
 Ministério da Educação

PROJETO PADRÃO - FNDE

PROJETO: _____

LOCAL: _____

UNIDADE: _____

PROFESSOR: _____

REVISOR: _____

APROVADO: _____

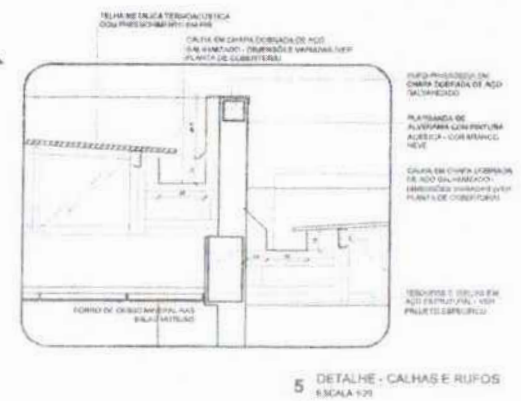
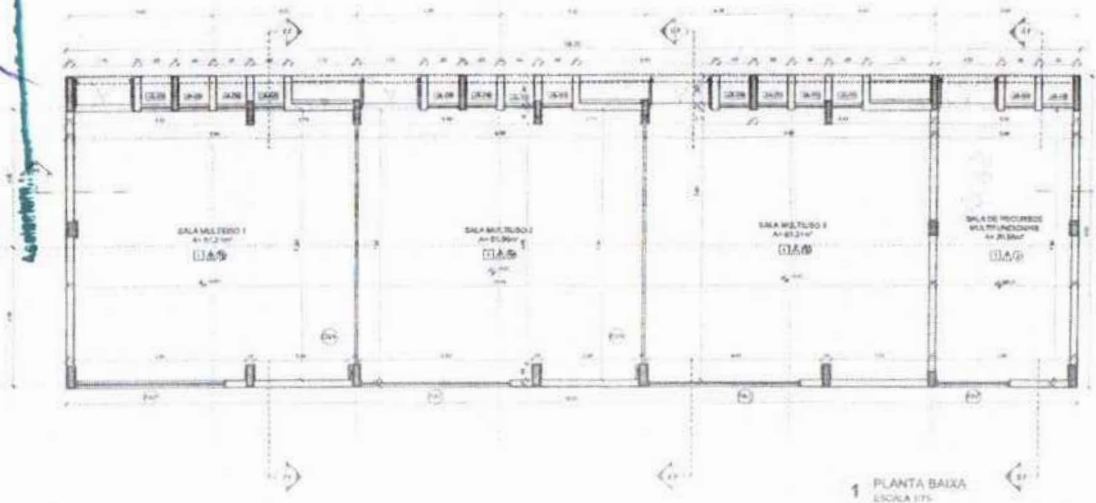
DATA: _____

ESCOLA 13 SALAS DE AULA - MODELO TERREO
PROJETO DE ARQUITETURA

PROJETO: PLANTA BAIXA, CORTE 1, CORTE 2, CORTE 3, CORTE 4, DETALHE 5

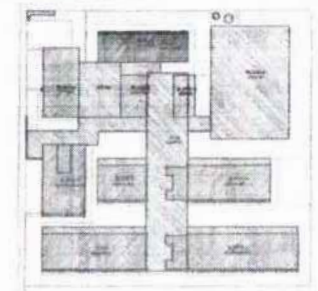
ARQ

1039
 Processo: 759/2023
 Arquiteto: [assinatura]



NOTAS

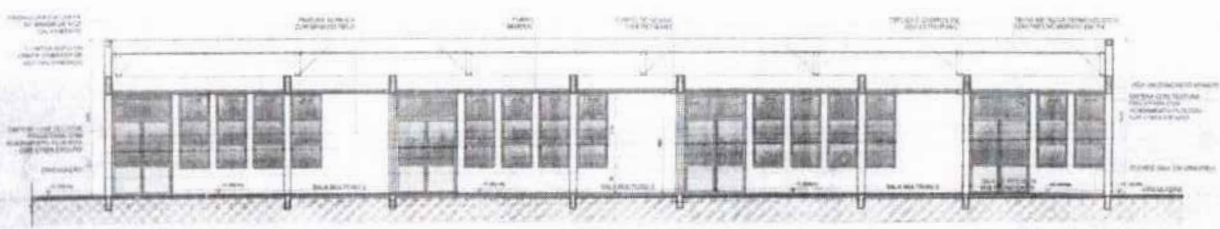
- VERIFICAR NOME DE FÁBRICA
- CONFERIR DIMENSÃO E QUANTIDADE DE MATERIAIS
- ESPECIFICAR MATERIAIS COM TUBOS E FITAS DE CIMENTO
- EM CASO DE DIVERGÊNCIA ENTRE O PROJETO ARQUITETÔNICO E O PROJETO EXECUTIVO, PREVALECE O PROJETO EXECUTIVO
- EM CASO DE DIVERGÊNCIA ENTRE O PROJETO ARQUITETÔNICO E O PROJETO EXECUTIVO, PREVALECE O PROJETO EXECUTIVO



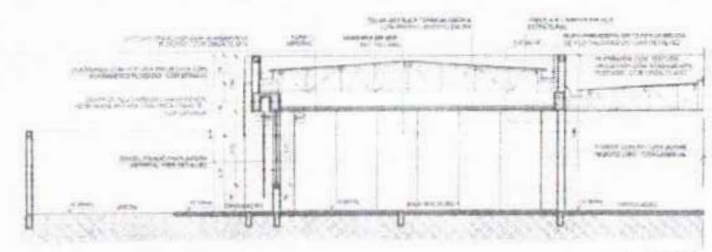
CROQUI DE REFERÊNCIA - IMPLANTAÇÃO



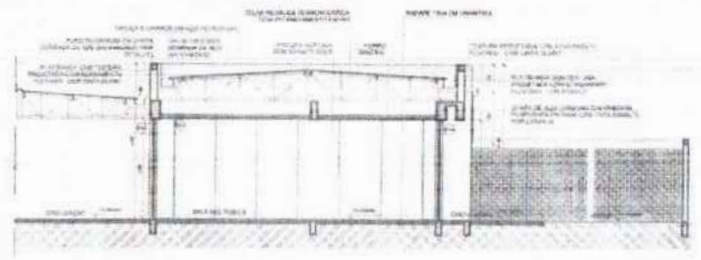
CROQUI DE REFERÊNCIA - BLOCO



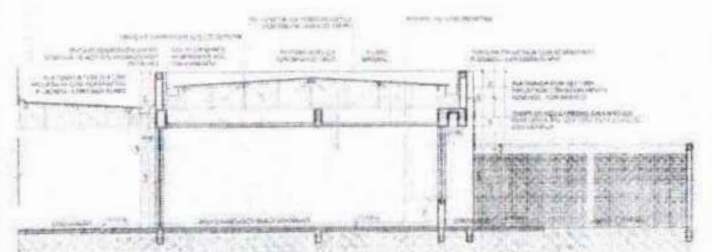
2 CORTE FF ESCALA 1/75



3 CORTE 7F ESCALA 1/75



4 CORTE BF ESCALA 1/20



5 CORTE BF ESCALA 1/20

ESPECIFICAÇÕES	LEGENDA	REVISÕES
<p>1. FUNDO</p> <p>1.1. PAVIMENTO DE CONCRETO ARMADO, 15 CM DE ESPESURA, COM REDE DE ARMADURA EM TANTO 10x10 CM, 200x200 CM, COM REDE DE ARMADURA EM TANTO 10x10 CM, 200x200 CM, COM REDE DE ARMADURA EM TANTO 10x10 CM, 200x200 CM.</p> <p>1.2. REVESTIMENTO DE PAREDES E TETO EM GESSO ACABADO EM BRANCO.</p> <p>1.3. REVESTIMENTO DE PAREDES E TETO EM GESSO ACABADO EM BRANCO.</p> <p>1.4. REVESTIMENTO DE PAREDES E TETO EM GESSO ACABADO EM BRANCO.</p> <p>1.5. REVESTIMENTO DE PAREDES E TETO EM GESSO ACABADO EM BRANCO.</p> <p>1.6. REVESTIMENTO DE PAREDES E TETO EM GESSO ACABADO EM BRANCO.</p> <p>1.7. REVESTIMENTO DE PAREDES E TETO EM GESSO ACABADO EM BRANCO.</p> <p>1.8. REVESTIMENTO DE PAREDES E TETO EM GESSO ACABADO EM BRANCO.</p> <p>1.9. REVESTIMENTO DE PAREDES E TETO EM GESSO ACABADO EM BRANCO.</p> <p>1.10. REVESTIMENTO DE PAREDES E TETO EM GESSO ACABADO EM BRANCO.</p>	<p>LEGENDA</p> <p>1. FUNDO</p> <p>2. FUNDO</p> <p>3. FUNDO</p> <p>4. FUNDO</p> <p>5. FUNDO</p> <p>6. FUNDO</p> <p>7. FUNDO</p> <p>8. FUNDO</p> <p>9. FUNDO</p> <p>10. FUNDO</p> <p>11. FUNDO</p> <p>12. FUNDO</p> <p>13. FUNDO</p> <p>14. FUNDO</p> <p>15. FUNDO</p> <p>16. FUNDO</p> <p>17. FUNDO</p> <p>18. FUNDO</p> <p>19. FUNDO</p> <p>20. FUNDO</p>	<p>REVISÕES</p> <p>1. REVISÃO</p> <p>2. REVISÃO</p> <p>3. REVISÃO</p> <p>4. REVISÃO</p> <p>5. REVISÃO</p> <p>6. REVISÃO</p> <p>7. REVISÃO</p> <p>8. REVISÃO</p> <p>9. REVISÃO</p> <p>10. REVISÃO</p> <p>11. REVISÃO</p> <p>12. REVISÃO</p> <p>13. REVISÃO</p> <p>14. REVISÃO</p> <p>15. REVISÃO</p> <p>16. REVISÃO</p> <p>17. REVISÃO</p> <p>18. REVISÃO</p> <p>19. REVISÃO</p> <p>20. REVISÃO</p>

MINISTÉRIO DA EDUCAÇÃO

FADE Fundação Nacional de Desenvolvimento da Educação

PROJETO PADRÃO - FINE

PROJETO: ESCOLA 13 SALAS DE AULA - MODELO TÉRREO


PROJETO DE ARQUITETURA

PLANTA BAIXA

CONTEÚDO: []

ARQ


1039
 Nº PROCESSO: 257/0023
 Assistent.




1 FACHADA 1G
 ESCALA 1/75




2 FACHADA 3D
 ESCALA 1/75



3 FACHADA 2G
 ESCALA 1/75



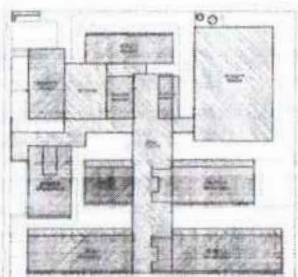
4 FACHADA 2G
 ESCALA 1/75



5 FACHADA 4G
 ESCALA 1/75

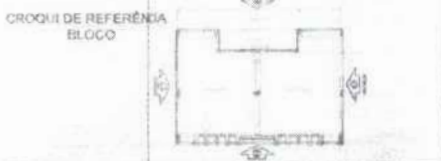


6 FACHADA 4G
 ESCALA 1/75



CROQUI DE REFERÊNCIA - IMPLANTAÇÃO

NOTAS	
1	ALUMÍNIO PLACAS DE ALUMÍNIO
2	ALUMÍNIO PLACAS DE ALUMÍNIO
3	ALUMÍNIO PLACAS DE ALUMÍNIO
4	ALUMÍNIO PLACAS DE ALUMÍNIO
5	ALUMÍNIO PLACAS DE ALUMÍNIO
6	ALUMÍNIO PLACAS DE ALUMÍNIO
7	ALUMÍNIO PLACAS DE ALUMÍNIO
8	ALUMÍNIO PLACAS DE ALUMÍNIO
9	ALUMÍNIO PLACAS DE ALUMÍNIO
10	ALUMÍNIO PLACAS DE ALUMÍNIO
11	ALUMÍNIO PLACAS DE ALUMÍNIO
12	ALUMÍNIO PLACAS DE ALUMÍNIO
13	ALUMÍNIO PLACAS DE ALUMÍNIO
14	ALUMÍNIO PLACAS DE ALUMÍNIO
15	ALUMÍNIO PLACAS DE ALUMÍNIO
16	ALUMÍNIO PLACAS DE ALUMÍNIO
17	ALUMÍNIO PLACAS DE ALUMÍNIO
18	ALUMÍNIO PLACAS DE ALUMÍNIO
19	ALUMÍNIO PLACAS DE ALUMÍNIO
20	ALUMÍNIO PLACAS DE ALUMÍNIO



UF	DATA	RESOLUÇÃO

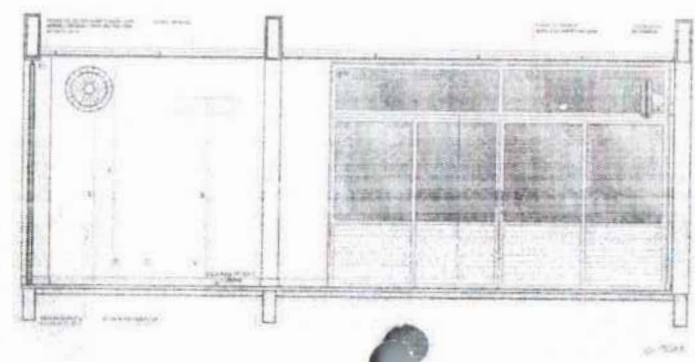
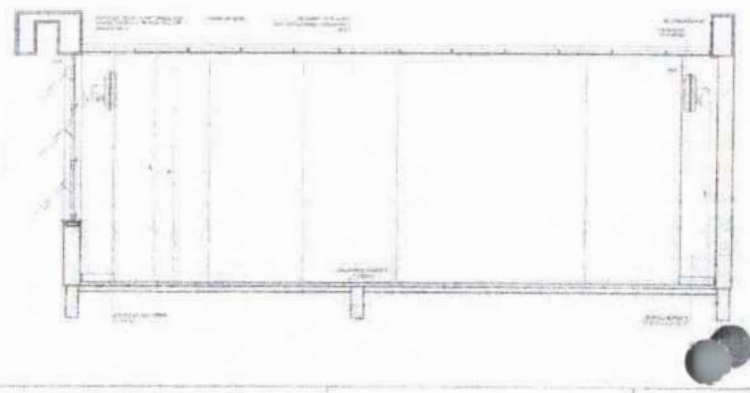
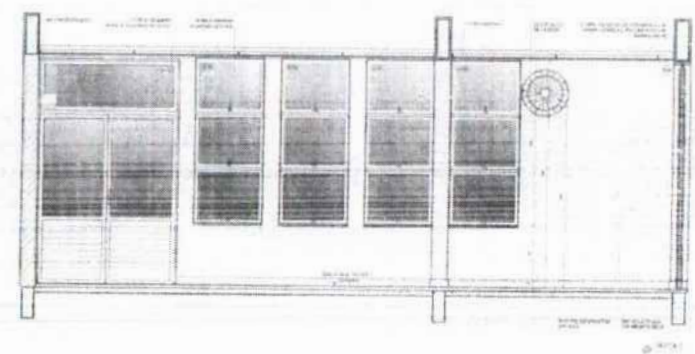
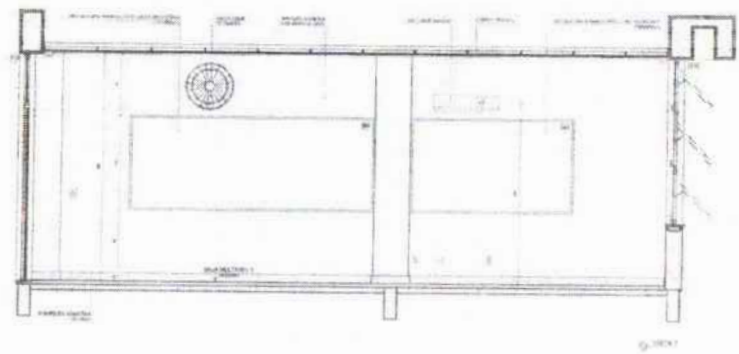
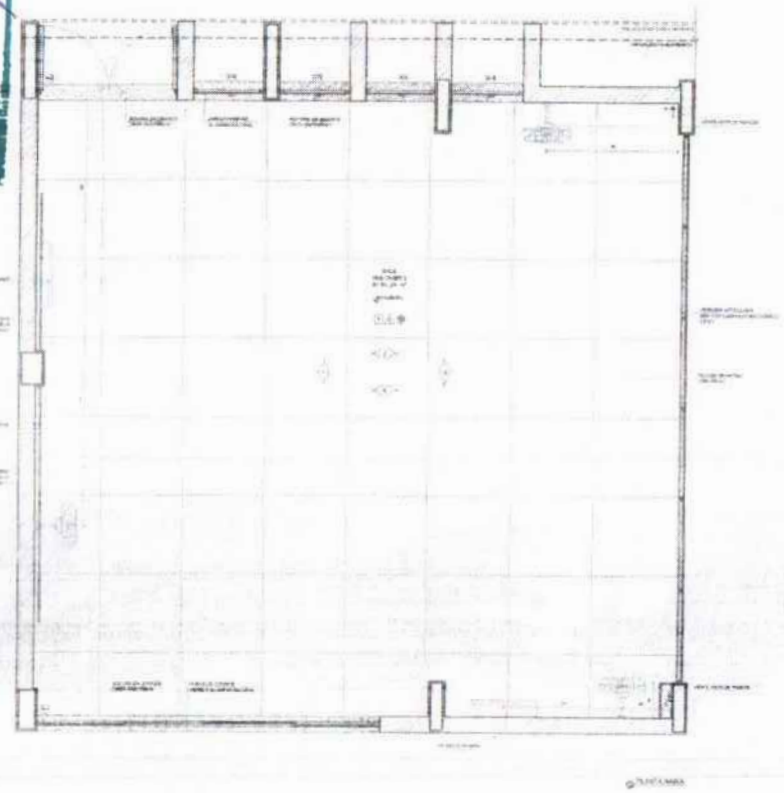
FONE		MINISTÉRIO DA EDUCAÇÃO
PROJETO PADRÃO - FNE		
PROJETO		
TIPOLOGIA		
INSCRIÇÃO Nº		
PROJETO		
PROJ. TÉCNICO		
PROJ. DE PROJETO		
DATA		CICLA
ESCOLA 13 SALAS DE AULA - MODELO TÉRREO PROJETO DE ARQUITETURA		

FOYUAS: 10.40

Nº PROCESSO: 259/2023

Acabamento: /

SALA MULTIUSO



OBRAS DE RECONSTRUÇÃO DE SALAS DE AULA E SALAS DE ATIVIDADES
 EM UNIDADES ESCOLARES DO MUNICÍPIO DE SÃO PAULO - SP
 Nº 001/2023 - PROCESSO Nº 259/2023 - PROJETO Nº 001/2023 - PROJETO Nº 001/2023
 PROJETO Nº 001/2023 - PROJETO Nº 001/2023



CROQUI DE REFERENCIA

PROJETO PADRÃO - FNDE

FNDE - FUNDO NACIONAL DE DESENVOLVIMENTO DA EDUCAÇÃO

MINISTÉRIO DA EDUCAÇÃO

PROJETO PADRÃO - FNDE

ESCALA: 1:50

PROJETO Nº 001/2023

PROJETO Nº 001/2023

PROJETO Nº 001/2023

PROJETO Nº 001/2023

PROJETO Nº 001/2023

PROJETO Nº 001/2023

PROJETO Nº 001/2023

PROJETO Nº 001/2023

PROJETO Nº 001/2023

PROJETO Nº 001/2023

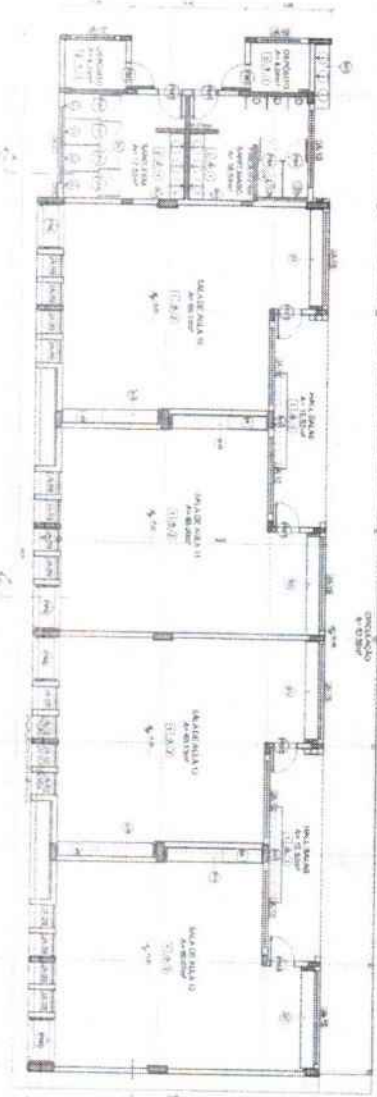
PROJETO Nº 001/2023

PROJETO Nº 001/2023

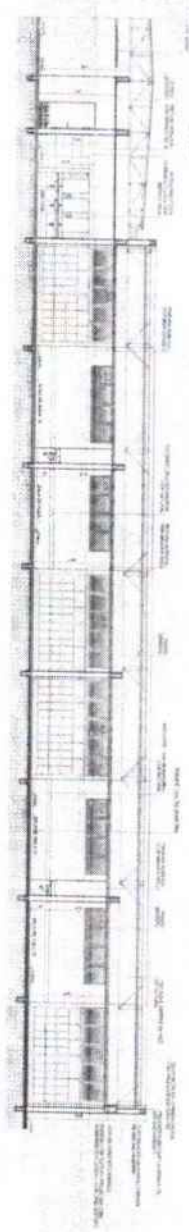
PROJETO Nº 001/2023

PROJETO Nº 001/2023

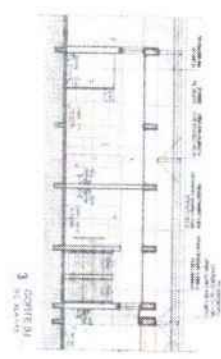
PROJETO Nº 001/2023



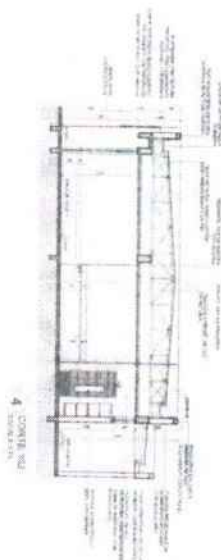
1 PRIMEIRO ANDAR



2



3



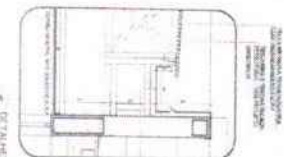
4

DESCRIÇÃO

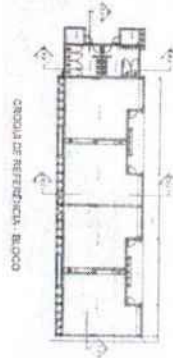
LEGENDA

REGRAS


1	...
2	...
3	...
4	...
5	...
6	...
7	...
8	...
9	...
10	...
11	...
12	...
13	...
14	...
15	...
16	...
17	...
18	...
19	...
20	...
21	...
22	...
23	...
24	...
25	...
26	...
27	...
28	...
29	...
30	...
31	...
32	...
33	...
34	...
35	...
36	...
37	...
38	...
39	...
40	...
41	...
42	...
43	...
44	...
45	...
46	...
47	...
48	...
49	...
50	...
51	...
52	...
53	...
54	...
55	...
56	...
57	...
58	...
59	...
60	...
61	...
62	...
63	...
64	...
65	...
66	...
67	...
68	...
69	...
70	...
71	...
72	...
73	...
74	...
75	...
76	...
77	...
78	...
79	...
80	...
81	...
82	...
83	...
84	...
85	...
86	...
87	...
88	...
89	...
90	...
91	...
92	...
93	...
94	...
95	...
96	...
97	...
98	...
99	...
100	...



5



CIRCULO DE REFERENCIA - BLOCO



CIRCULO DE REFERENCIA - BPLANTAO

ESCOLA 13 SALAS DE ALTA - ANTONIO TERRAS
 PROJETO DE ARQUITETURA

ANEXO
 3188

PROJETO PADRÃO - FIDE

FIDE
 FUNDO DE INVESTIMENTO DESENVOLVIMENTO EDUCACIONAL

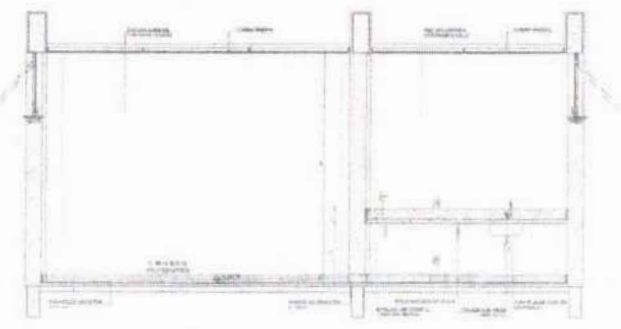
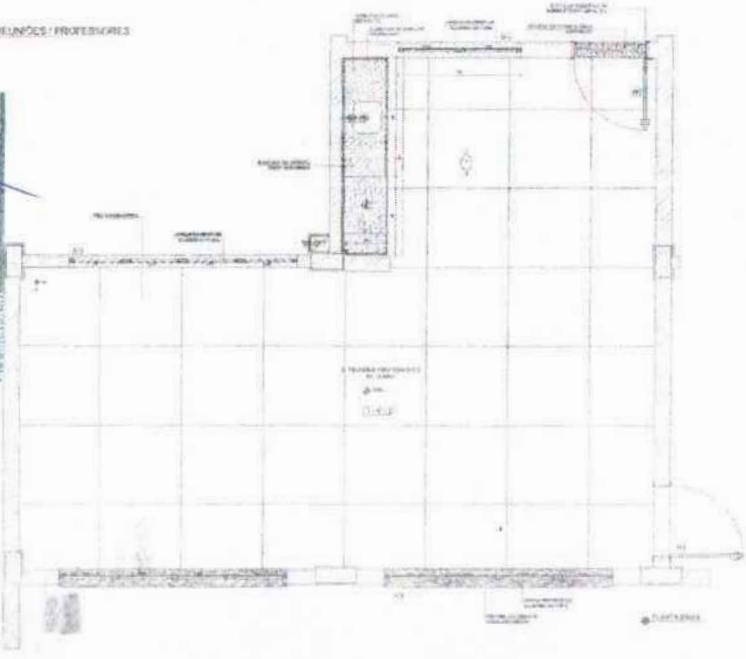
ANEXO DA
 COMISSÃO DE
 LICITAÇÃO

~~.....~~
~~.....~~
~~.....~~



1043
 Nº PROCESSO: 259/2013
 Assinatura: _____

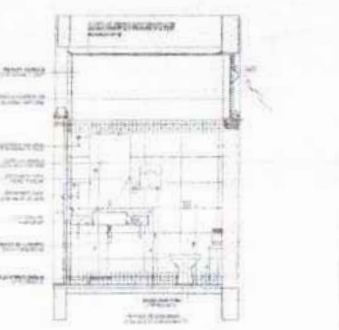

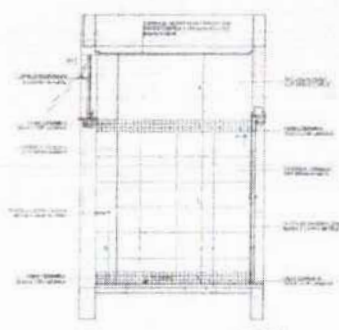


SALA DE REUNIÕES / PROFESORES
 ESCOLA 131



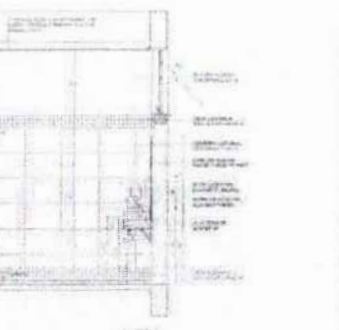
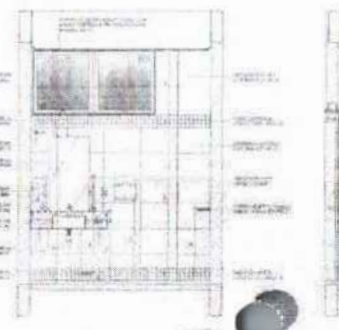
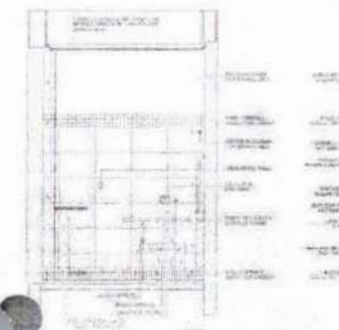

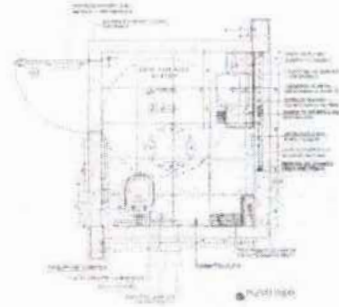
LEGENDA
 - Símbolos de áreas
 - Dimensões em metros
 - Área construída de 150,00 m² (incluindo área de circulação)
 - Área total de 160,00 m² (incluindo área de circulação)
 - Área útil de 135,00 m² (incluindo área de circulação)
 - Área coberta de 160,00 m² (incluindo área de circulação)
 - Área de 150,00 m² (incluindo área de circulação)
 - Área de 135,00 m² (incluindo área de circulação)
 - Área de 120,00 m² (incluindo área de circulação)
 - Área de 105,00 m² (incluindo área de circulação)
 - Área de 90,00 m² (incluindo área de circulação)
 - Área de 75,00 m² (incluindo área de circulação)
 - Área de 60,00 m² (incluindo área de circulação)
 - Área de 45,00 m² (incluindo área de circulação)
 - Área de 30,00 m² (incluindo área de circulação)
 - Área de 15,00 m² (incluindo área de circulação)
 - Área de 0,00 m² (incluindo área de circulação)



SANTÁRIO FEMINO
 ESCOLA 131



SANTÁRIO MASCULINO
 ESCOLA 131



Ministério da Educação
FADE Fundação de Amparo à Pesquisa do Estado de Pernambuco
PROJETO RADAR - FIDE

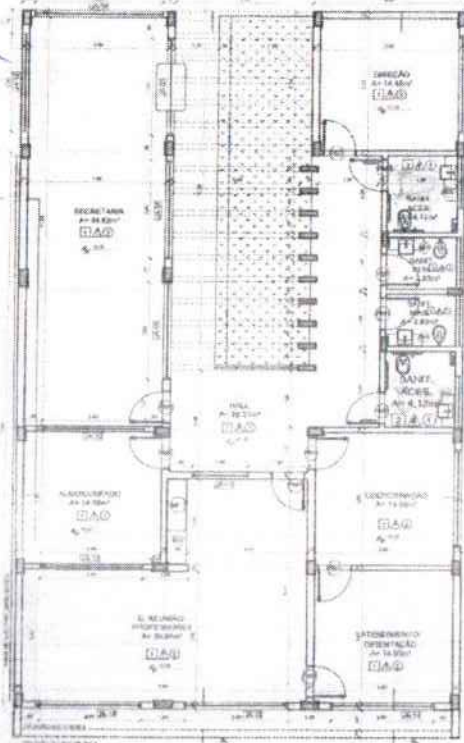
ESCOLA 13 SALAS DE AULA - MODELO TÓRREO
 PROJETO DE ARQUITETURA

PROFESSOR: _____
 ALUNO: _____
 ORIENTADOR: _____
 DATA: _____

MARQUELORES ROCHA
 ARQUITETO - PROJETISTA
 RUA SANTO ANTONIO, 112 - JARDIM
 RECIFE - PE
 CPF: 13.593.920-00

ARO

1044
 PROJ: 259/223
 10/10/00



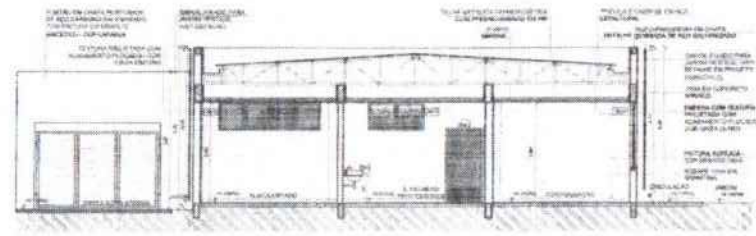
1 PLANTA BAIXA
 ESCALA 1/10

ESPECIFICAÇÕES

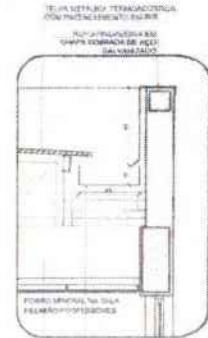
QUANTIDADE	DESCRIÇÃO	ESPECIFICAÇÃO
1	ALÇOFANE	ALÇOFANE DE ALUMÍNIO ENXOFRE PRETO, 20x20 CM, COM REDE DE TELA FINE, E TUBO DE DRENAGEM DE PVC 1,5 CM, COM TUBO DE REDE DE 1,5 CM.
2	PLACAS DE TETO	PLACAS DE TETO DE PVC, 60x60 CM, BRANCO, COM BORDAS DE 15 MM.
3	PORTA	PORTA DE ALUMÍNIO ENXOFRE, 200x210 CM, COM REDE DE TELA FINE, E TUBO DE DRENAGEM DE PVC 1,5 CM, COM TUBO DE REDE DE 1,5 CM.
4	JANELA	JANELA DE ALUMÍNIO ENXOFRE, 120x140 CM, COM REDE DE TELA FINE, E TUBO DE DRENAGEM DE PVC 1,5 CM, COM TUBO DE REDE DE 1,5 CM.
5	PARTELA	PARTELA DE ALUMÍNIO ENXOFRE, 120x140 CM, COM REDE DE TELA FINE, E TUBO DE DRENAGEM DE PVC 1,5 CM, COM TUBO DE REDE DE 1,5 CM.
6	PORTA	PORTA DE ALUMÍNIO ENXOFRE, 200x210 CM, COM REDE DE TELA FINE, E TUBO DE DRENAGEM DE PVC 1,5 CM, COM TUBO DE REDE DE 1,5 CM.
7	JANELA	JANELA DE ALUMÍNIO ENXOFRE, 120x140 CM, COM REDE DE TELA FINE, E TUBO DE DRENAGEM DE PVC 1,5 CM, COM TUBO DE REDE DE 1,5 CM.
8	PARTELA	PARTELA DE ALUMÍNIO ENXOFRE, 120x140 CM, COM REDE DE TELA FINE, E TUBO DE DRENAGEM DE PVC 1,5 CM, COM TUBO DE REDE DE 1,5 CM.
9	PORTA	PORTA DE ALUMÍNIO ENXOFRE, 200x210 CM, COM REDE DE TELA FINE, E TUBO DE DRENAGEM DE PVC 1,5 CM, COM TUBO DE REDE DE 1,5 CM.
10	JANELA	JANELA DE ALUMÍNIO ENXOFRE, 120x140 CM, COM REDE DE TELA FINE, E TUBO DE DRENAGEM DE PVC 1,5 CM, COM TUBO DE REDE DE 1,5 CM.

OBSERVAÇÕES:

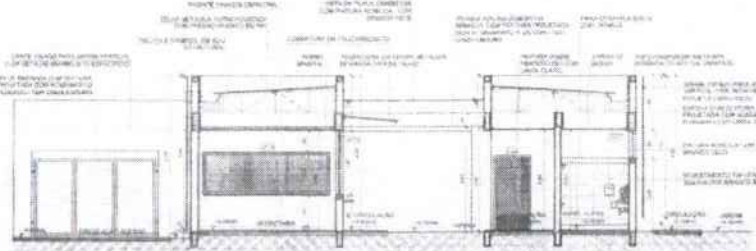
- 1. VERIFICAR O NÍVEL DE ACABAMENTO DAS PAREDES, O NÍVEL DO PISO E O NÍVEL DO TETO, ANTES DO INÍCIO DAS OBRAS.
- 2. VERIFICAR O NÍVEL DE ACABAMENTO DO TETO, ANTES DO INÍCIO DAS OBRAS.
- 3. VERIFICAR O NÍVEL DE ACABAMENTO DO PISO, ANTES DO INÍCIO DAS OBRAS.
- 4. VERIFICAR O NÍVEL DE ACABAMENTO DAS PORTAS E JANELAS, ANTES DO INÍCIO DAS OBRAS.
- 5. VERIFICAR O NÍVEL DE ACABAMENTO DAS PAREDES, ANTES DO INÍCIO DAS OBRAS.
- 6. VERIFICAR O NÍVEL DE ACABAMENTO DO TETO, ANTES DO INÍCIO DAS OBRAS.
- 7. VERIFICAR O NÍVEL DE ACABAMENTO DO PISO, ANTES DO INÍCIO DAS OBRAS.
- 8. VERIFICAR O NÍVEL DE ACABAMENTO DAS PORTAS E JANELAS, ANTES DO INÍCIO DAS OBRAS.
- 9. VERIFICAR O NÍVEL DE ACABAMENTO DAS PAREDES, ANTES DO INÍCIO DAS OBRAS.
- 10. VERIFICAR O NÍVEL DE ACABAMENTO DO TETO, ANTES DO INÍCIO DAS OBRAS.



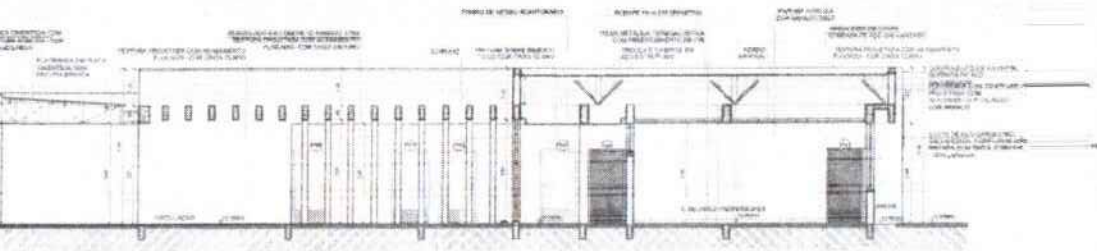
2 CORTE 1B
 ESCALA 1/10



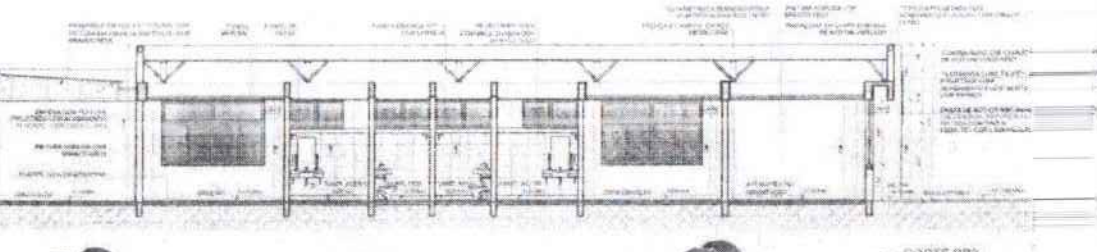
6 DETALHE - CALHA E RUIF
 ESCALA 1/10



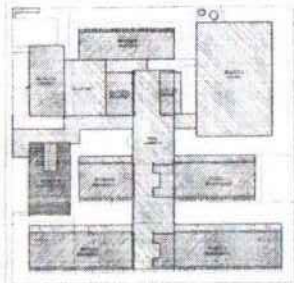
3 CORTE BB1
 ESCALA 1/10



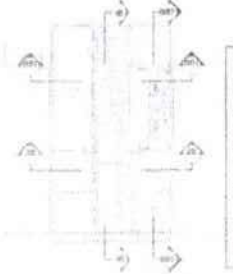
4 CORTE 5B
 ESCALA 1/10



5 CORTE BB2
 ESCALA 1/10



CROQUI DE REFERÊNCIA - IMPLANTAÇÃO



CROQUI DE REFERÊNCIA - BLOCO

NOTA:

1. VERIFICAR O NÍVEL DE ACABAMENTO DAS PAREDES, O NÍVEL DO PISO E O NÍVEL DO TETO, ANTES DO INÍCIO DAS OBRAS.

2. VERIFICAR O NÍVEL DE ACABAMENTO DO TETO, ANTES DO INÍCIO DAS OBRAS.

3. VERIFICAR O NÍVEL DE ACABAMENTO DO PISO, ANTES DO INÍCIO DAS OBRAS.

4. VERIFICAR O NÍVEL DE ACABAMENTO DAS PORTAS E JANELAS, ANTES DO INÍCIO DAS OBRAS.

5. VERIFICAR O NÍVEL DE ACABAMENTO DAS PAREDES, ANTES DO INÍCIO DAS OBRAS.

6. VERIFICAR O NÍVEL DE ACABAMENTO DO TETO, ANTES DO INÍCIO DAS OBRAS.

7. VERIFICAR O NÍVEL DE ACABAMENTO DO PISO, ANTES DO INÍCIO DAS OBRAS.


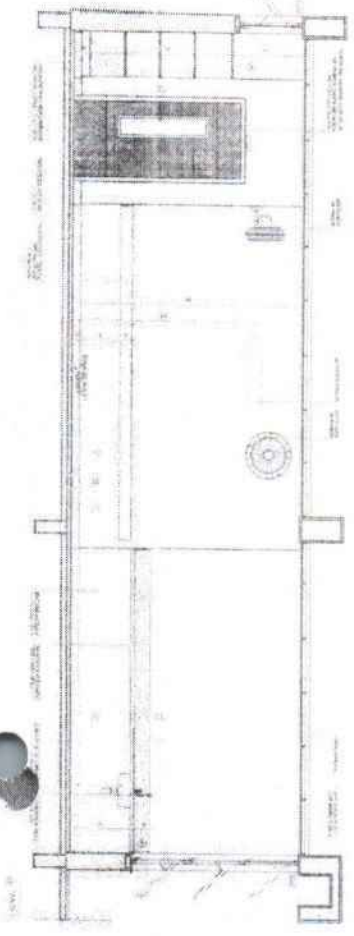
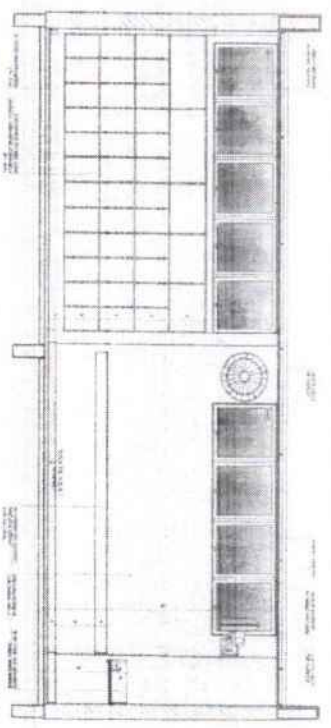
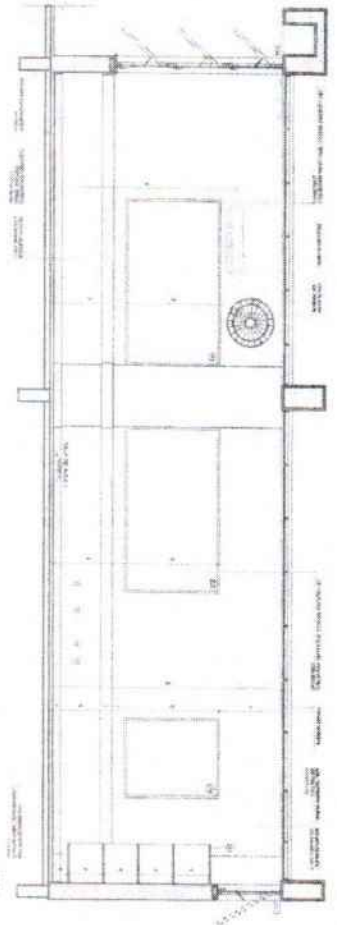
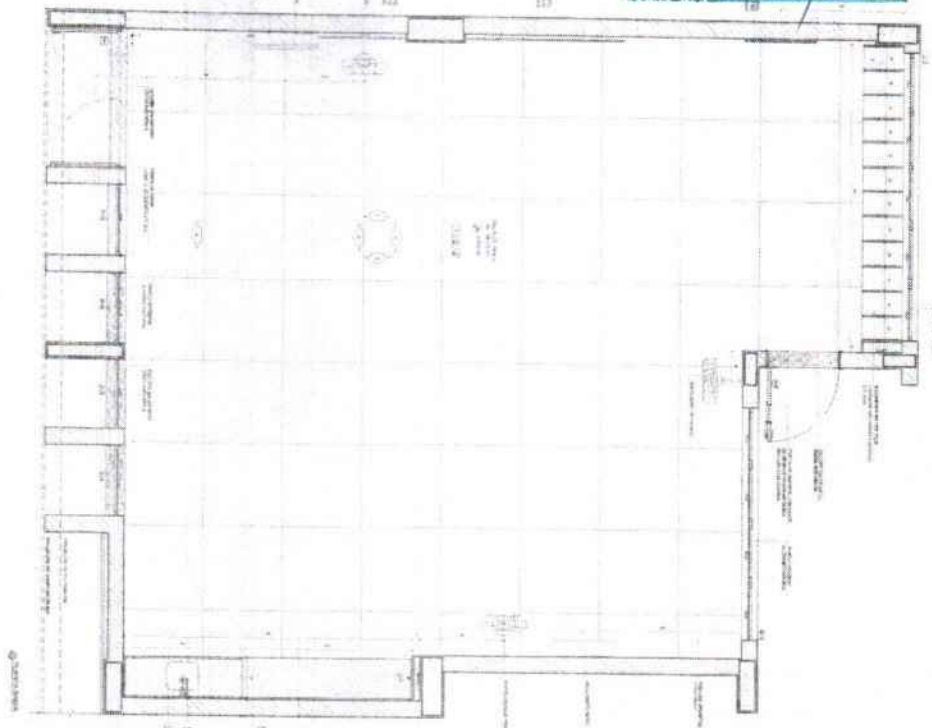
8. VERIFICAR O NÍVEL DE ACABAMENTO DAS PORTAS E JANELAS, ANTES DO INÍCIO DAS OBRAS.

9. VERIFICAR O NÍVEL DE ACABAMENTO DAS PAREDES, ANTES DO INÍCIO DAS OBRAS.

10. VERIFICAR O NÍVEL DE ACABAMENTO DO TETO, ANTES DO INÍCIO DAS OBRAS.

FNDE Fundação Nacional do Desenvolvimento MINISTÉRIO DA EDUCAÇÃO											
PROJETO PADRÃO - FNDE											
PROJETO:											
ÁREA:											
MATERIAL:											
PROJETO:											
PROJETO:											
PROJETO:											
PROJETO:											
PROJETO:											
PROJETO:											
ESCOLA 13 SALAS DE AULA - MODELO TERREO PROJETO DE ARQUITETURA											
<table border="1"> <tr> <th>LEGENDA</th> <th>PLANTA BAIXA</th> </tr> <tr> <td>---</td> <td>CORR. CEN. E INTER. INT.</td> </tr> <tr> <td>---</td> <td>SALAS DE AULA - SALAS DE AULA</td> </tr> <tr> <td>---</td> <td>SALAS DE AULA - SALAS DE AULA</td> </tr> <tr> <td>---</td> <td>SALAS DE AULA - SALAS DE AULA</td> </tr> </table>	LEGENDA	PLANTA BAIXA	---	CORR. CEN. E INTER. INT.	---	SALAS DE AULA - SALAS DE AULA	---	SALAS DE AULA - SALAS DE AULA	---	SALAS DE AULA - SALAS DE AULA	ARQ PROJ. 259/223 10/10/00 1752
LEGENDA	PLANTA BAIXA										
---	CORR. CEN. E INTER. INT.										
---	SALAS DE AULA - SALAS DE AULA										
---	SALAS DE AULA - SALAS DE AULA										
---	SALAS DE AULA - SALAS DE AULA										

OLHAR: 1045
Nº PROCESSO: 259/2023
Arquiteto: [assinatura]



NOTA: Este projeto foi elaborado com base nas informações fornecidas pelo cliente. O autor não se responsabiliza por eventuais erros ou omissões. O projeto é propriedade intelectual do autor e não pode ser reproduzido sem a devida autorização.

PROJETO PARALELO - FINE

FADE Laboratório de Arquitetura e Urbanismo

INSTITUTO FEDERAL DE EDUCAÇÃO, CIÊNCIA E TECNOLOGIA DO RIO GRANDE DO NORTE

MINISTÉRIO DA EDUCAÇÃO

PROJETO DE ARQUITETURA

ARQUITETO: [nome]

PROFESSOR: [nome]

DISCIPLINA: [nome]

PERÍODO: [nome]

DATA: [nome]

LOCAL: [nome]


ARQ

1046


FOLHA:

25/9/2023


Autoria:



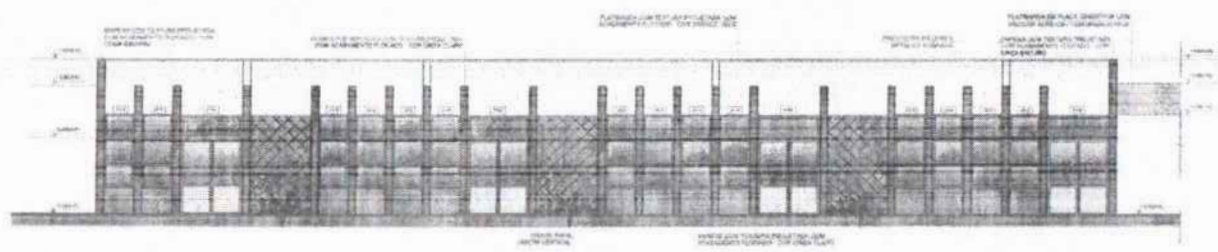
1 FACHADA 1ª
ESCALA 1/10



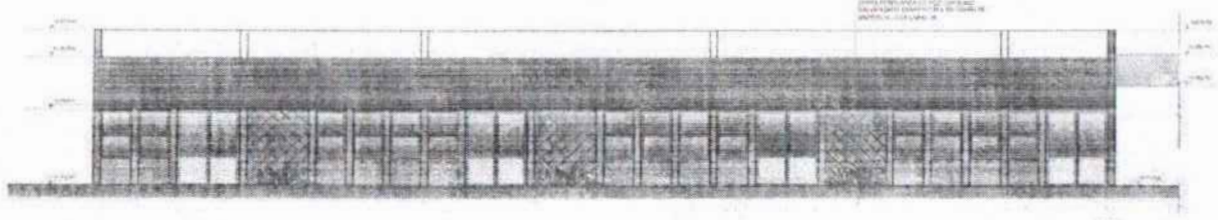
2 FACHADA 3ª
ESCALA 1/10



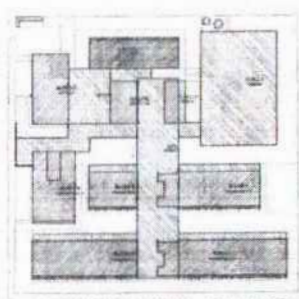
3 FACHADA 2ª
ESCALA 1/10



4 FACHADA 4ª
ESCALA 1/10



5 FACHADA 5ª
ESCALA 1/10



CROQUI DE REFERÊNCIA - IMPLANTAÇÃO

LEGENDA	LEGENDA
1. PORTA COM PAINEL DE VIDRO	2. JANELA COM REDEIRA
3. PORTA COM PAINEL DE VIDRO	4. JANELA COM REDEIRA
5. PORTA COM PAINEL DE VIDRO	6. JANELA COM REDEIRA
7. PORTA COM PAINEL DE VIDRO	8. JANELA COM REDEIRA
9. PORTA COM PAINEL DE VIDRO	10. JANELA COM REDEIRA
11. PORTA COM PAINEL DE VIDRO	12. JANELA COM REDEIRA
13. PORTA COM PAINEL DE VIDRO	14. JANELA COM REDEIRA
15. PORTA COM PAINEL DE VIDRO	16. JANELA COM REDEIRA
17. PORTA COM PAINEL DE VIDRO	18. JANELA COM REDEIRA
19. PORTA COM PAINEL DE VIDRO	20. JANELA COM REDEIRA
21. PORTA COM PAINEL DE VIDRO	22. JANELA COM REDEIRA
23. PORTA COM PAINEL DE VIDRO	24. JANELA COM REDEIRA
25. PORTA COM PAINEL DE VIDRO	26. JANELA COM REDEIRA
27. PORTA COM PAINEL DE VIDRO	28. JANELA COM REDEIRA
29. PORTA COM PAINEL DE VIDRO	30. JANELA COM REDEIRA
31. PORTA COM PAINEL DE VIDRO	32. JANELA COM REDEIRA
33. PORTA COM PAINEL DE VIDRO	34. JANELA COM REDEIRA
35. PORTA COM PAINEL DE VIDRO	36. JANELA COM REDEIRA
37. PORTA COM PAINEL DE VIDRO	38. JANELA COM REDEIRA
39. PORTA COM PAINEL DE VIDRO	40. JANELA COM REDEIRA
41. PORTA COM PAINEL DE VIDRO	42. JANELA COM REDEIRA
43. PORTA COM PAINEL DE VIDRO	44. JANELA COM REDEIRA
45. PORTA COM PAINEL DE VIDRO	46. JANELA COM REDEIRA
47. PORTA COM PAINEL DE VIDRO	48. JANELA COM REDEIRA
49. PORTA COM PAINEL DE VIDRO	50. JANELA COM REDEIRA
51. PORTA COM PAINEL DE VIDRO	52. JANELA COM REDEIRA
53. PORTA COM PAINEL DE VIDRO	54. JANELA COM REDEIRA
55. PORTA COM PAINEL DE VIDRO	56. JANELA COM REDEIRA
57. PORTA COM PAINEL DE VIDRO	58. JANELA COM REDEIRA
59. PORTA COM PAINEL DE VIDRO	60. JANELA COM REDEIRA
61. PORTA COM PAINEL DE VIDRO	62. JANELA COM REDEIRA
63. PORTA COM PAINEL DE VIDRO	64. JANELA COM REDEIRA
65. PORTA COM PAINEL DE VIDRO	66. JANELA COM REDEIRA
67. PORTA COM PAINEL DE VIDRO	68. JANELA COM REDEIRA
69. PORTA COM PAINEL DE VIDRO	70. JANELA COM REDEIRA
71. PORTA COM PAINEL DE VIDRO	72. JANELA COM REDEIRA
73. PORTA COM PAINEL DE VIDRO	74. JANELA COM REDEIRA
75. PORTA COM PAINEL DE VIDRO	76. JANELA COM REDEIRA
77. PORTA COM PAINEL DE VIDRO	78. JANELA COM REDEIRA
79. PORTA COM PAINEL DE VIDRO	80. JANELA COM REDEIRA
81. PORTA COM PAINEL DE VIDRO	82. JANELA COM REDEIRA
83. PORTA COM PAINEL DE VIDRO	84. JANELA COM REDEIRA
85. PORTA COM PAINEL DE VIDRO	86. JANELA COM REDEIRA
87. PORTA COM PAINEL DE VIDRO	88. JANELA COM REDEIRA
89. PORTA COM PAINEL DE VIDRO	90. JANELA COM REDEIRA
91. PORTA COM PAINEL DE VIDRO	92. JANELA COM REDEIRA
93. PORTA COM PAINEL DE VIDRO	94. JANELA COM REDEIRA
95. PORTA COM PAINEL DE VIDRO	96. JANELA COM REDEIRA
97. PORTA COM PAINEL DE VIDRO	98. JANELA COM REDEIRA
99. PORTA COM PAINEL DE VIDRO	100. JANELA COM REDEIRA



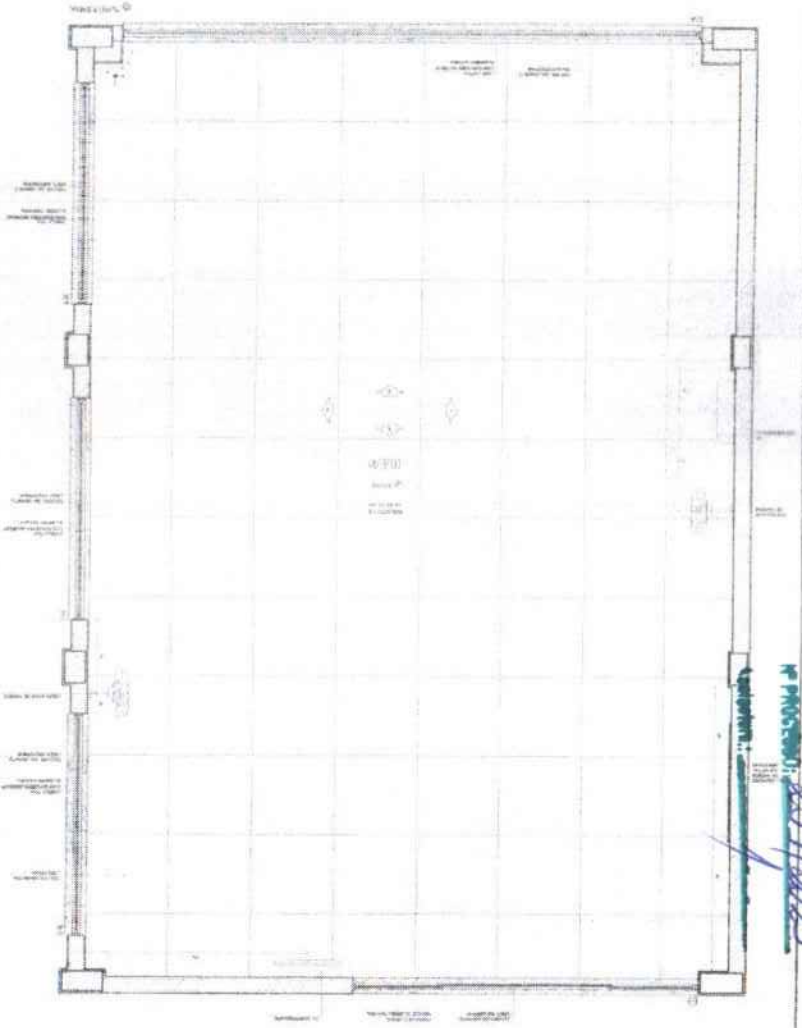
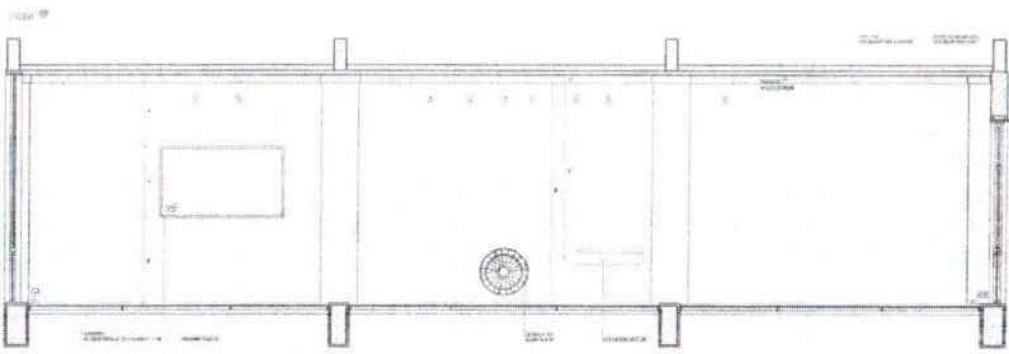

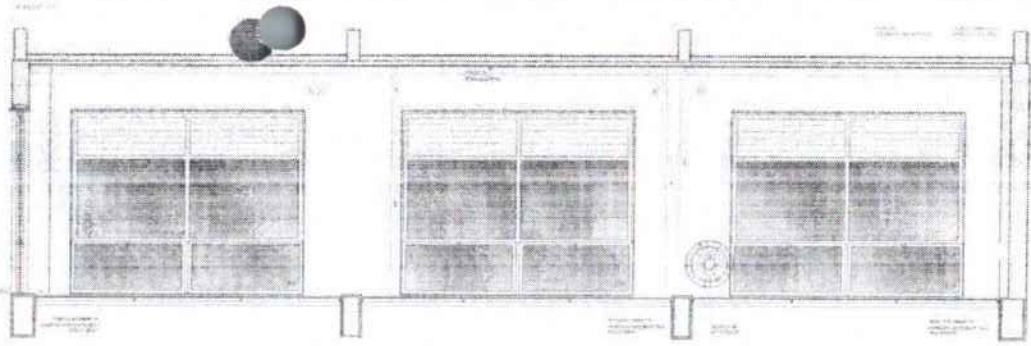

CROQUI DE REFERÊNCIA BLOCO

F. BOM		DESCRIÇÃO
CONTIÉM DE REFERÊNCIA		
PROJETO PADRÃO - FNE		
PROJETADO:		
EXECUTADO:		
MATERIAL:		
TÉCNICO:		
EMP. TÉCNICO:		
AUTOR DO PROJETO:		
DATA:		CRM:
REVISÃO:		
ESCOLA 13 SALAS DE AULA - MODELO TERREO		
PROJETO DE ARQUITETURA		
FACHADA BOM DIA - BOM DIA	ARQ	

..... 4/15/01
..... 4/15/01
..... 4/15/01



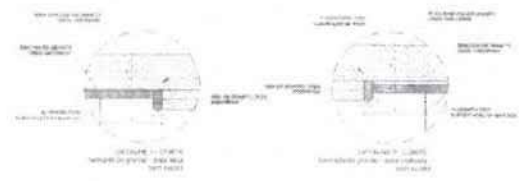
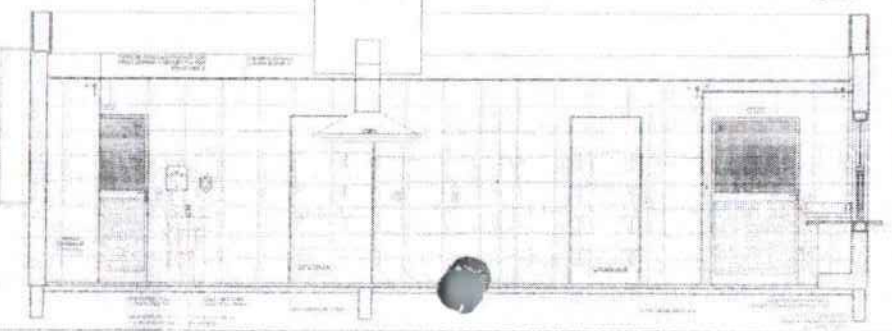
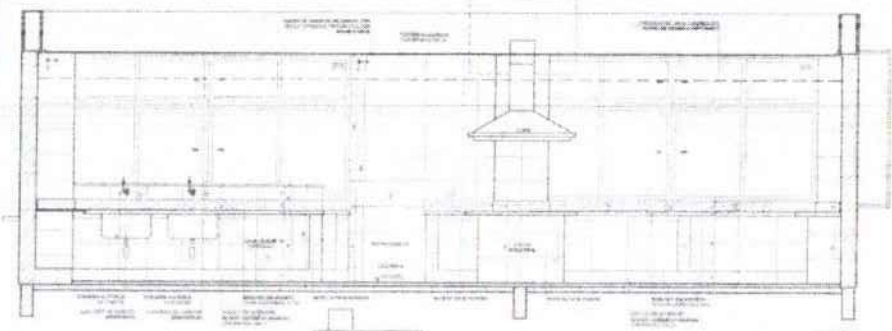
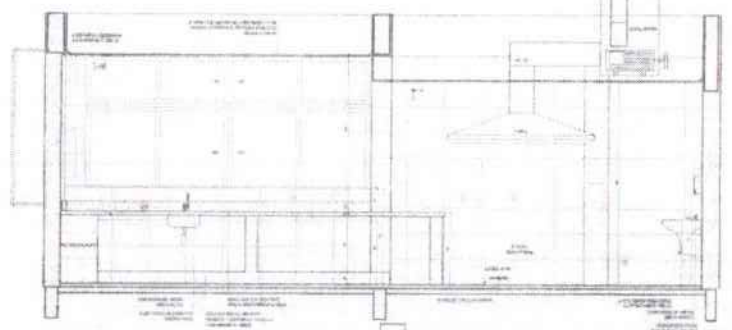
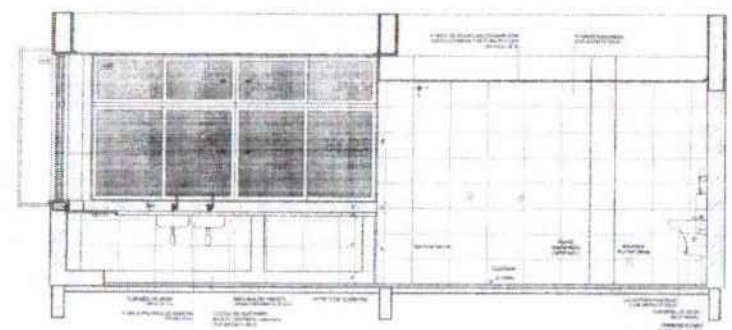
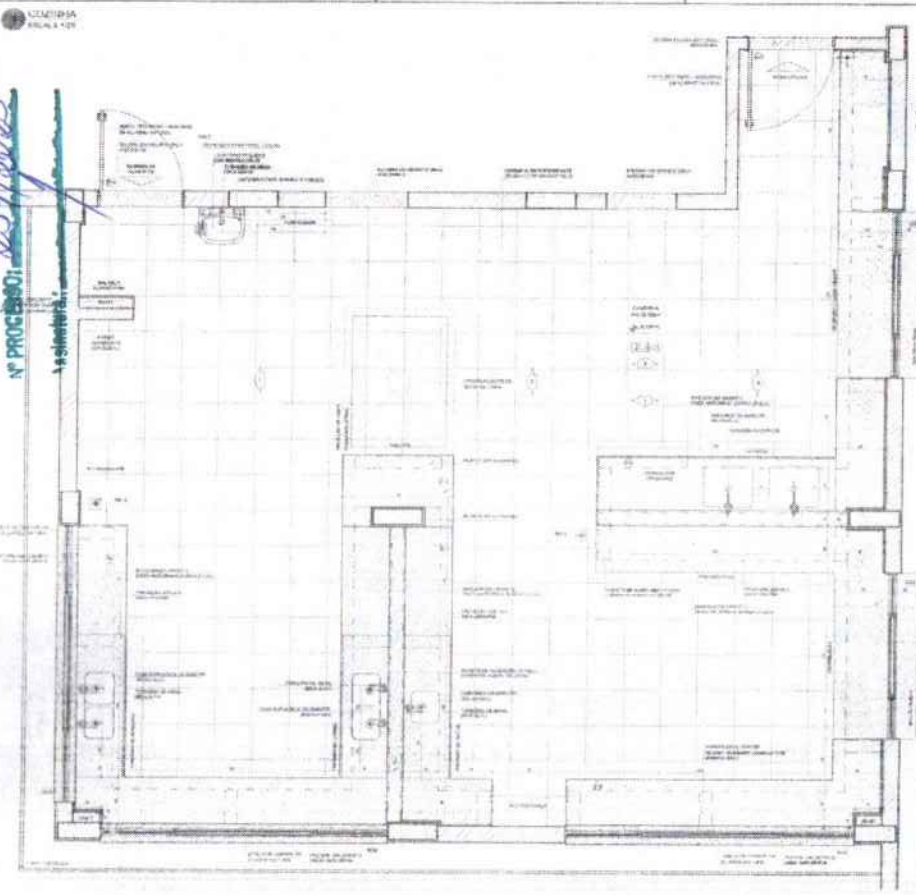
PROJETO PADRÃO - FNDE
 MINISTÉRIO DA EDUCAÇÃO
 PROJETO PADRÃO - FNDE




OBRAS DE REFORMA E AMPLIAÇÃO DE SALAS DE AULA E LABORATÓRIOS DE CIÊNCIAS E MATEMÁTICA
 PROJETO PADRÃO - FNDE
 MINISTÉRIO DA EDUCAÇÃO

FOLHAS: 1047
 Nº PROJETO: 254/2023

1048
 N° PROCESSO: 25913023



NOTA:
 O PROJETO DEVE SER EXECUTADO DE ACORDO COM O PROJETO DE ARQUITETURA E O PROJETO DE INSTALAÇÃO ELÉTRICA E HIDRÁULICA, SENDO NECESSÁRIAS AS LICENÇAS RESPECTIVAS.
 O PROJETO DEVE SER EXECUTADO DE ACORDO COM O PROJETO DE INSTALAÇÃO ELÉTRICA E HIDRÁULICA, SENDO NECESSÁRIAS AS LICENÇAS RESPECTIVAS.



CRONOGRAMA DE REFERÊNCIA

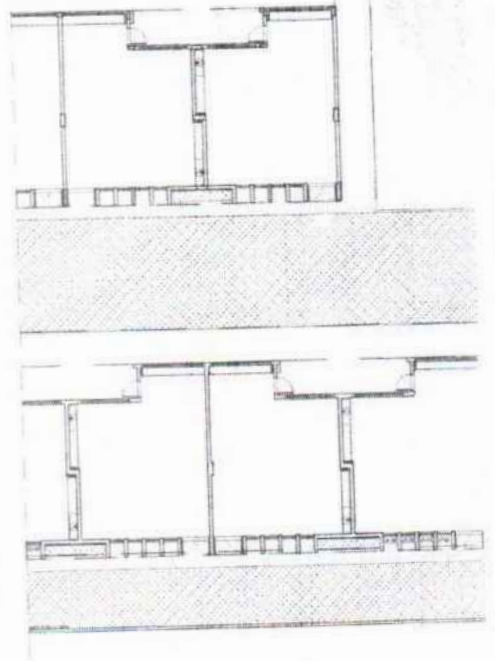
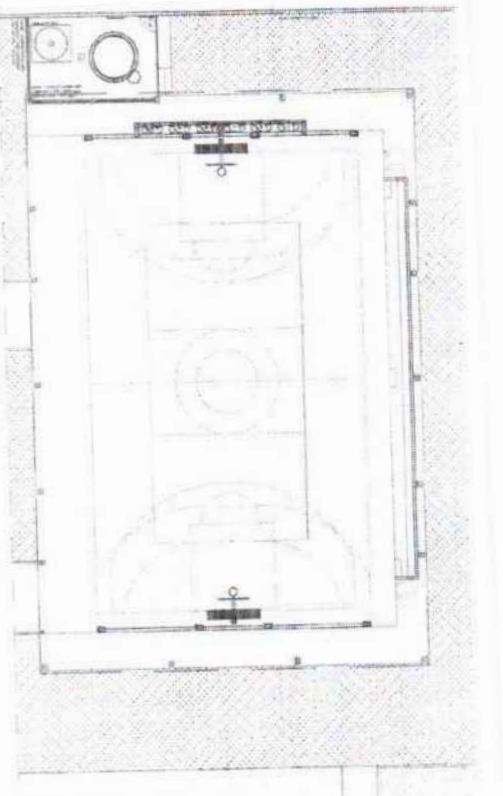
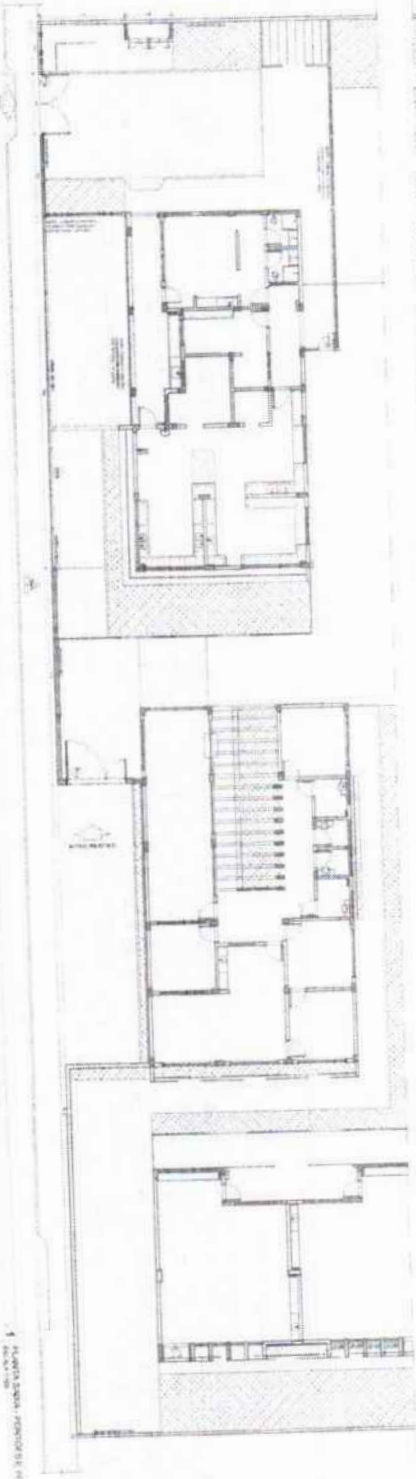
FAO FUNDAÇÃO NACIONAL DE DESENVOLVIMENTO DA ESCOLA
MINISTÉRIO DA EDUCAÇÃO
PROJETO PADRÃO - FINE
 ESCOLA 11 SALAS DE AULA - MOBIL. TÊNICO
 PROJETO DE INSTALAÇÃO ELÉTRICA
 ARQ

1049
PROCESSO: 259/2023
ADMINISTRATIVA:



RELAÇÃO DE PORTAS E JANELAS			
Nº	TIPO	QUANTIDADE	REMARKS
01	PORTA	02	PORTA DE SERVIÇO
02	JANELA	10	JANELA DE ALUMÍNIO
03	JANELA	05	JANELA DE MADEIRA
04	JANELA	02	JANELA DE PORTA
05	JANELA	01	JANELA DE TETO
06	JANELA	01	JANELA DE VENTILADOR
07	JANELA	01	JANELA DE VENTILADOR
08	JANELA	01	JANELA DE VENTILADOR
09	JANELA	01	JANELA DE VENTILADOR
10	JANELA	01	JANELA DE VENTILADOR

RELAÇÃO DE ESCALAS			
Nº	TIPO	QUANTIDADE	REMARKS
01	ESCALA	01	ESCALA DE SERVIÇO
02	ESCALA	01	ESCALA DE SERVIÇO
03	ESCALA	01	ESCALA DE SERVIÇO
04	ESCALA	01	ESCALA DE SERVIÇO
05	ESCALA	01	ESCALA DE SERVIÇO
06	ESCALA	01	ESCALA DE SERVIÇO




PROJETO DE ARQUITETURA	
FONE	ABRIL 2023
PROJETO ARQUITETONICO	CONDOMÍNIO
PROJETO ARQUITETONICO	
PROJETO ARQUITETONICO	
PROJETO ARQUITETONICO	
PROJETO ARQUITETONICO	
PROJETO ARQUITETONICO	
PROJETO ARQUITETONICO	
PROJETO ARQUITETONICO	
PROJETO ARQUITETONICO	
PROJETO ARQUITETONICO	
PROJETO ARQUITETONICO	
PROJETO ARQUITETONICO	




NOTAS:
1. O PROJETO DE ARQUITETURA DEVE SER REALIZADO DE ACORDO COM O PLANO DE ARQUITETURA DA OBRA.
2. O PROJETO DE ARQUITETURA DEVE SER REALIZADO DE ACORDO COM O PLANO DE ARQUITETURA DA OBRA.

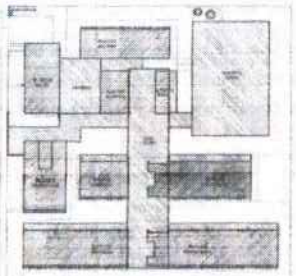
1050
25/11/2023
PROCESSO Nº 001/2023
L. S. S. / 2023



1 FACHADA 1H
ESCALA 1/75

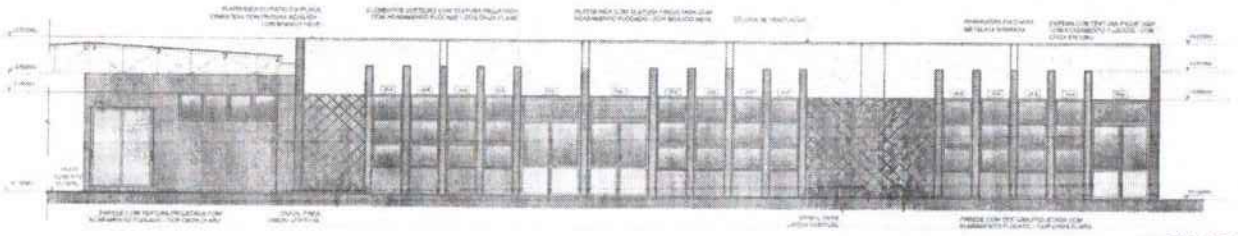


2 FACHADA 3H
ESCALA 1/75




CROQUI DE REFERÊNCIA - IMPLANTAÇÃO


- NOTAS:
- DESENHO DE REFERÊNCIA PARA APROVAÇÃO DO PROJETO DE ARQUITETURA.
- O PROJETO DE ARQUITETURA DEVERÁ SER APRESENTADO COM O PROJETO DE EXECUÇÃO E COM O PLANO DE CONTROLE DE OBRAS.
- O PROJETO DE ARQUITETURA DEVERÁ SER APRESENTADO COM O PROJETO DE EXECUÇÃO E COM O PLANO DE CONTROLE DE OBRAS.
- O PROJETO DE ARQUITETURA DEVERÁ SER APRESENTADO COM O PROJETO DE EXECUÇÃO E COM O PLANO DE CONTROLE DE OBRAS.
- LEGENDA:
- PLANTA: PLANTA DE ARQUITETURA DE REFERÊNCIA.
- FACHADA: FACHADA DE REFERÊNCIA.
- TETO: TETO DE REFERÊNCIA.
- FUNDAMENTO: FUNDAMENTO DE REFERÊNCIA.
- PISO: PISO DE REFERÊNCIA.
- LAJE: LAJE DE REFERÊNCIA.
- LAJE COM MESA: LAJE COM MESA DE REFERÊNCIA.
- LAJE COM MESA E LAJE: LAJE COM MESA E LAJE DE REFERÊNCIA.




3 FACHADA 2H
ESCALA 1/75



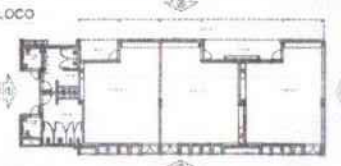
4 FACHADA 2H
ESCALA 1/75



5 FACHADA 4H
ESCALA 1/75



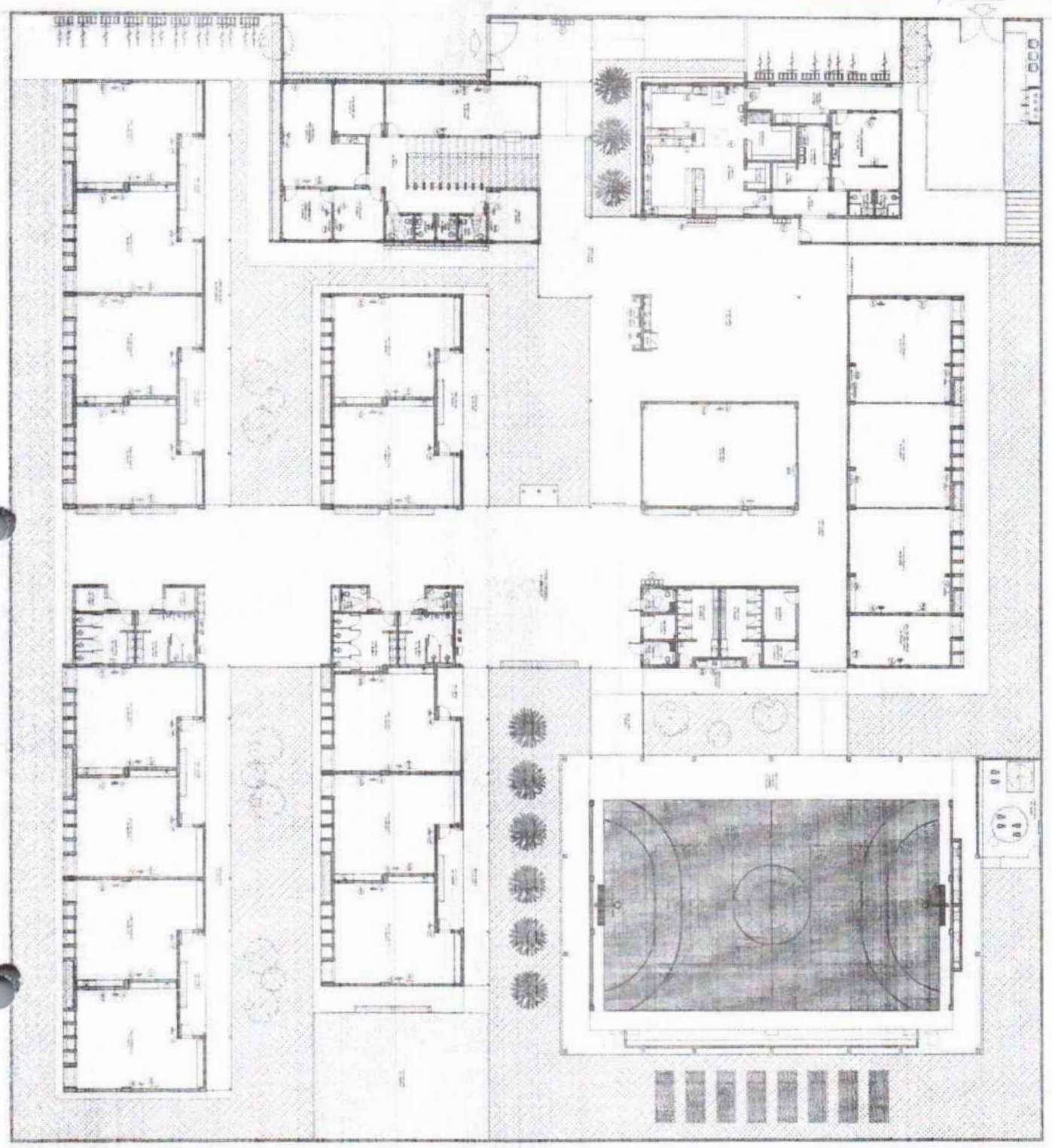
6 FACHADA 1H
ESCALA 1/75




CROQUI BLOCO

DATA: _____	
REVISOR: _____	
CORRECTOR DE REVISÃO: _____	
FNDE <small>Fundo Nacional de Desenvolvimento da Educação</small> MINISTÉRIO DA EDUCAÇÃO	
PROJETO PADRÃO - FNDE	
PROJETO: _____	
AUTOR DO PROJETO: _____	
LOCAL DO PROJETO: _____	
ESCALA: _____	
SITIO: _____	
CRIAÇÃO: _____	
CORREÇÃO: _____	
REVISÃO: _____	
APPROVAÇÃO: _____	
ESCOLA 13 SALAS DE AULA - MODELO TÉRREO PROJETO DE ARQUITETURA	
PROJETO: _____	FACHADA: _____
COORDENADOR: _____	PROJETO: _____
ARQ	
28/10	

FOLHAS: 1052
 Nº PROCESSO: 259/2023
 Assinatura: [Signature]



Item	Descrição	Quantidade	Valor Unitário	Valor Total
1
2
3
4
5
6
7
8
9
10
11
12
13
14
15
16
17
18
19
20
21
22
23
24
25
26
27
28
29
30
31
32
33
34
35
36
37
38
39
40
41
42
43
44
45
46
47
48
49
50



OPERAÇÃO INTERIOR

FIDE
 FUNDADO INSTITUCIONAL DE EDUCAÇÃO

PROJETO PEDAGÓGICO - PENSE

MINISTÉRIO DA EDUCAÇÃO

UNIVERSIDADE FEDERAL DO RIO DE JANEIRO

AV. BRASÍLIA, 110 - CENTRO - RIO DE JANEIRO - RJ


ANEXO

_____ 2/15/21
_____ 2/15/21
_____ 2/15/21




FOLHAS: 1053
 Nº PROJETO: 559/2023

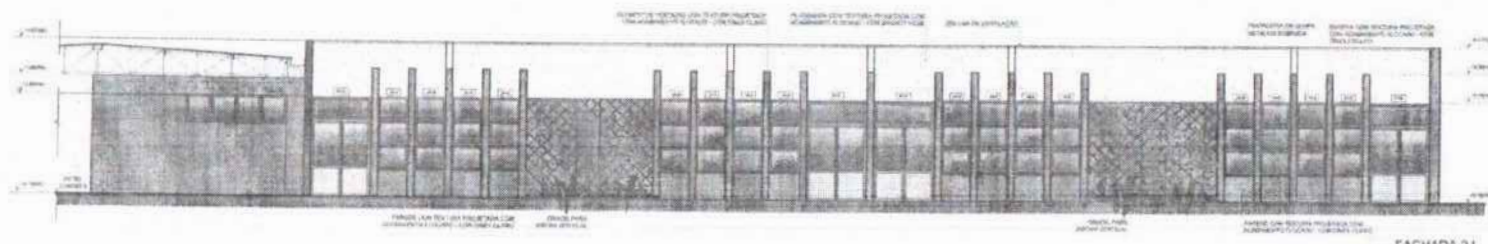
Arquiteta: /



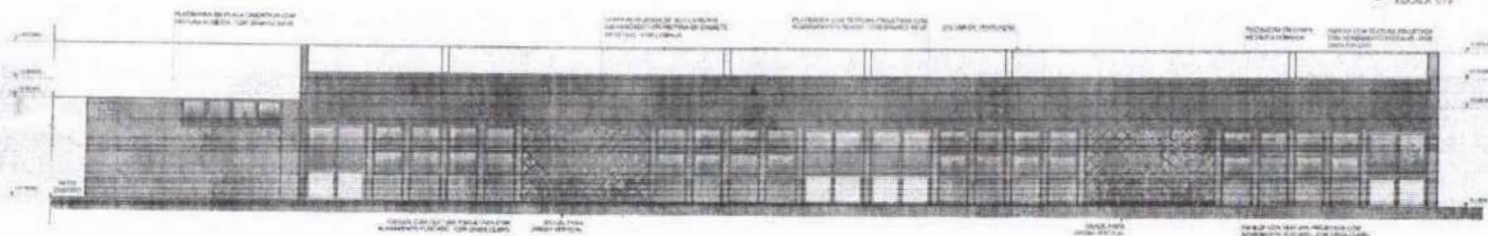
1 FACHADA 1J
 ESCALA 1/75




2 FACHADA 3J
 ESCALA 1/75




3 FACHADA 2J
 ESCALA 1/75



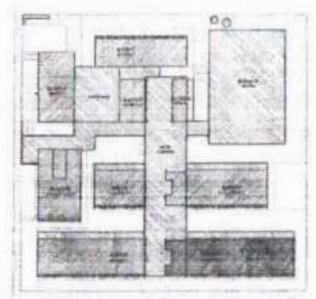
4 FACHADA 4J
 ESCALA 1/75



5 FACHADA 5J
 ESCALA 1/75



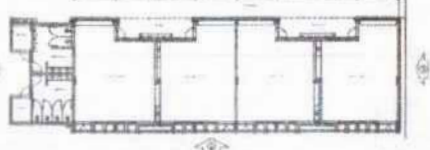
6 FACHADA 6J
 ESCALA 1/75



CROQUI DE REFERÊNCIA - IMPLANTAÇÃO

LEGENDA	LEGENDA
1. MEDIDA DE PROJEÇÃO DE FACHADA	1. LANTARINA
2. MEDIDA DE PROJEÇÃO DE FACHADA	2. PORTA ALUMINADA
3. MEDIDA DE PROJEÇÃO DE FACHADA	3. PAINEL COM REDEJA PARA OBRAS DE REVESTIMENTO COM PORTA ALUMINADA
4. MEDIDA DE PROJEÇÃO DE FACHADA	4. PLATEAU DE PLACAMENTO COM PORTA ALUMINADA
5. MEDIDA DE PROJEÇÃO DE FACHADA	5. PLATEAU DE PLACAMENTO COM PORTA ALUMINADA
6. MEDIDA DE PROJEÇÃO DE FACHADA	6. PLATEAU DE PLACAMENTO COM PORTA ALUMINADA
7. MEDIDA DE PROJEÇÃO DE FACHADA	7. PLATEAU DE PLACAMENTO COM PORTA ALUMINADA
8. MEDIDA DE PROJEÇÃO DE FACHADA	8. PLATEAU DE PLACAMENTO COM PORTA ALUMINADA
9. MEDIDA DE PROJEÇÃO DE FACHADA	9. PLATEAU DE PLACAMENTO COM PORTA ALUMINADA
10. MEDIDA DE PROJEÇÃO DE FACHADA	10. PLATEAU DE PLACAMENTO COM PORTA ALUMINADA

CROQUI BLOCO



W. DATA: _____

ESCALA: _____

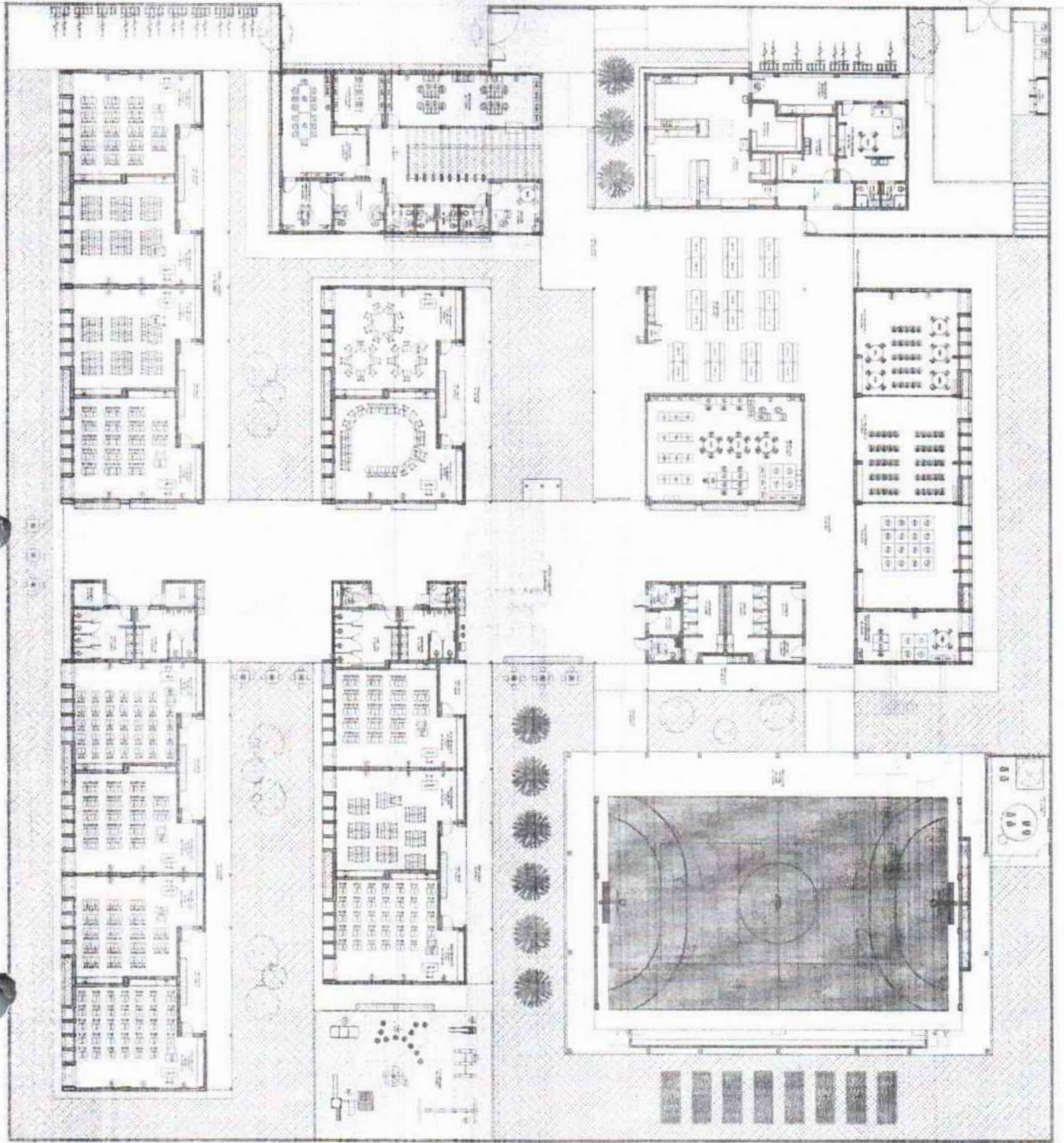
CONTROLE DE REVISÃO:

FNDE Fundação Nacional de Desenvolvimento da Educação		MINISTÉRIO DA EDUCAÇÃO	
PROJETO PADRÃO - FNDE			
PROFESSOR(A):			
ENGENHEIRO:			
ARQUITETO:			
PROFESSOR(A) RESPONSÁVEL:			
DATA DE PROJETO:			
BLOCO:	CRIA:		
	R1:		
ESPECIFICAÇÃO:			
ESCOLA 13 SALAS DE AULA - MODELO TERREO PROJETO DE ARQUITETURA			
PROJETO:	FACHADA		ARO
PROJETO:	BLOCO 11 - PROJEÇÃO		
PROJETO:	PROJETO:		30/02


..... 2000
..... 2000
..... 2000



FOLHAS: 1055
 Nº PROJETO: 259/2023
 Arquiteta: /



Item	Descrição	Quantidade	Valor Unitário	Valor Total
1
2
3
4
5
6
7
8
9
10
11
12
13
14
15
16
17
18
19
20
21
22
23
24
25
26
27
28
29
30
31
32
33
34
35
36
37
38
39
40
41
42
43
44
45
46
47
48
49
50



ORIENTAÇÃO

FIDE INSTITUTO DE DESENVOLVIMENTO EDUCACIONAL

PROJETO: PROJETO - FIDE

LOCAL: FIDE - SÃO PAULO

DATA: 10/05/2023

ARQUITETA: /

PROJETO: PROJETO - FIDE

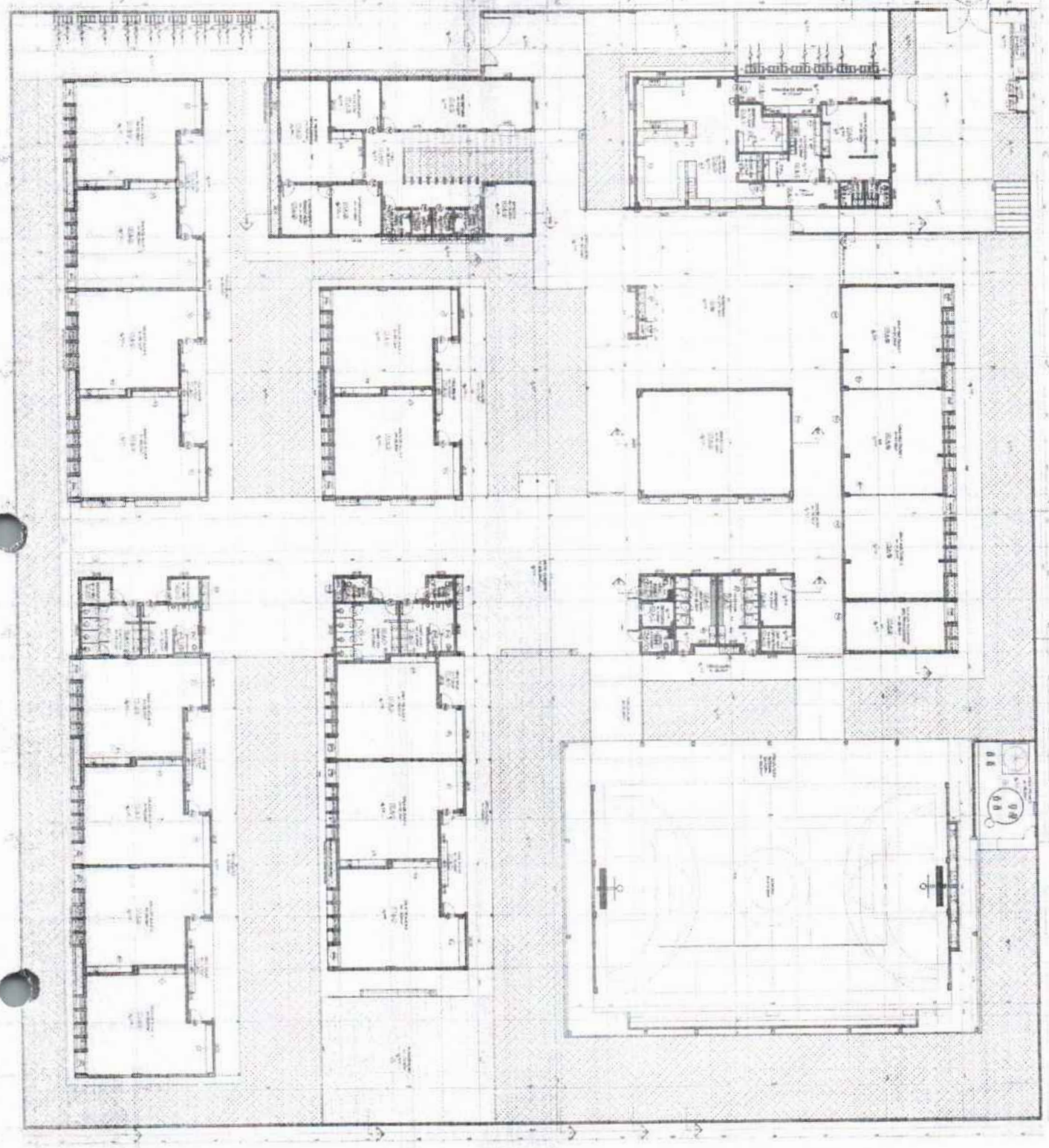
LOCAL: FIDE - SÃO PAULO

DATA: 10/05/2023

ARQUITETA: /

..... 24.1.2011
.....
.....





Projeto de Engenharia de Edificações
 Engenharia de Edificações - 1001

PROJETO DE ENGENHARIA DE EDIFICAÇÕES

FADE
 Faculdade de Arquitetura e Urbanismo


PROFESSOR RESPONSÁVEL: _____
 ALUNO RESPONSÁVEL: _____

DATA: _____

ESCALA: _____

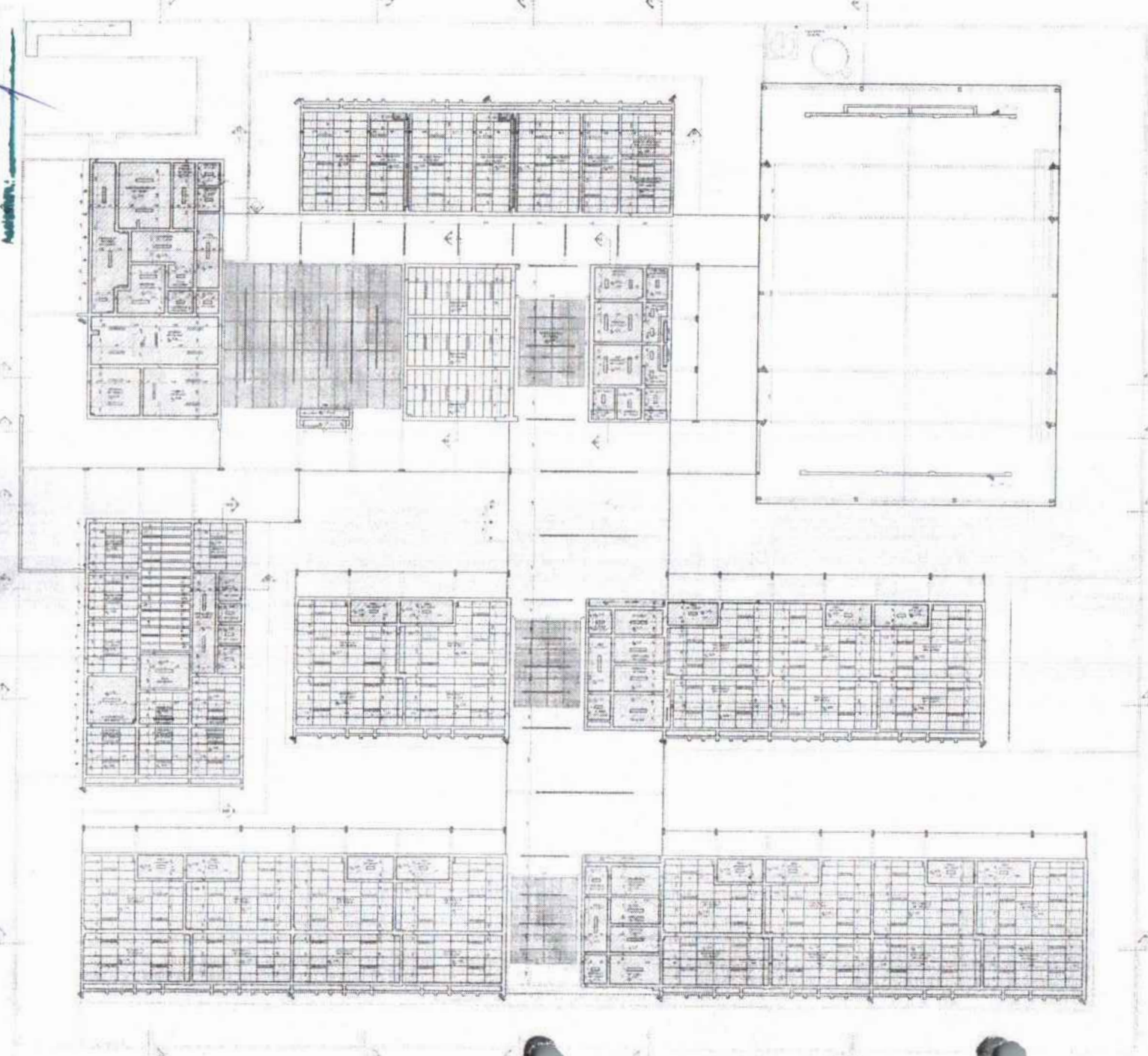
TÍTULO: _____

Item	Descrição	Quantidade	Valor Unitário	Valor Total
1
2
3
4
5
6
7
8
9
10
11
12
13
14
15
16
17
18
19
20
21
22
23
24
25
26
27
28
29
30
31
32
33
34
35
36
37
38
39
40
41
42
43
44
45
46
47
48
49
50

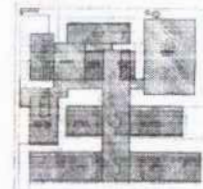


FOLHAS: 1057
Nº PROJETO: 259/2023

Autoria:



NOTA: Este projeto foi desenvolvido em conformidade com as normas técnicas brasileiras vigentes, tendo como base o Projeto Básico aprovado pelo Conselho Municipal de Educação de Curitiba (CMEC) em 2023.



CRONOGRAMA DE REFERÊNCIA



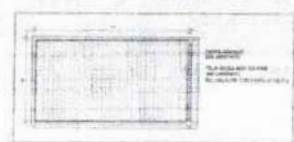
2 DETALHE 1 - CORTA SEÇÃO E FUNDAMENTO FONTOURNA



3 DETALHE 2 - CORTA SEÇÃO DE ALVENARIA (LZ 250)



4 DETALHE 3 - CORTA SEÇÃO DE ALVENARIA (LZ 250)



5 DETALHE 4 - CORTA SEÇÃO DE ALVENARIA (LZ 250)

LEGENDA DE MATERIAIS	
ALVENARIA	ALVENARIA DE ALVENARIA DE CIMENTO PORTLAND
CONCRETO	CONCRETO ARMADO C 20
FERRO	FERRO C-60
REVESTIMENTO	REVESTIMENTO DE GESSO
ACABAMENTO	ACABAMENTO DE GESSO
ISOLAMENTO	ISOLAMENTO TÉRMICO
OUTROS	OUTROS MATERIAIS

FINE INSTITUTO FEDERAL DO PARANÁ

SERVIÇO DE EDUCAÇÃO

PROJETO PADRÃO - FINE

PROJETO: []

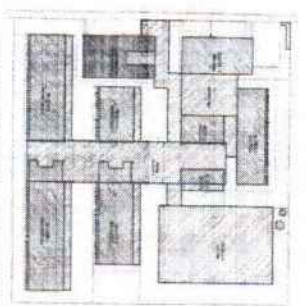





PLANO: []

FECHA: []

PROJETO: []

PROJETO: []

PROJETO: []



FIDE Fundação Instituto de Desenvolvimento Educacional

PROJETO PADRÃO - FIDE

MINISTÉRIO DA EDUCAÇÃO

ESCOLA 13 SALAS DE ALTA - MODELO TÊRREO
 PROJETO DE ARQUITETURA

ARQUITETO: *[Handwritten Name]*

PROFESSOR: *[Handwritten Name]*


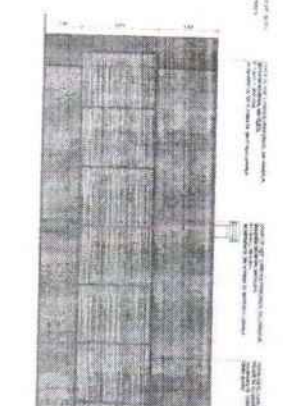

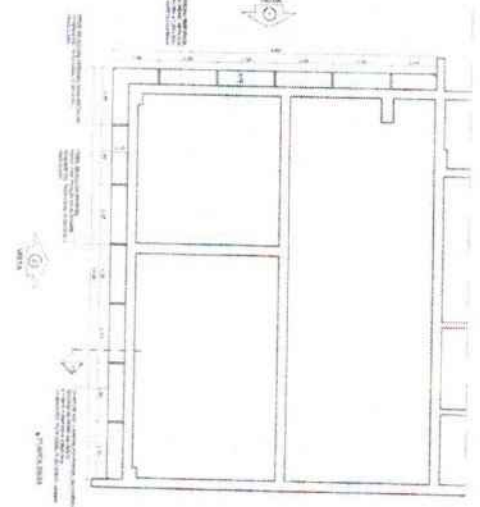
DATA: *[Handwritten Date]*

LOCAL: *[Handwritten Location]*

PROJETO: *[Handwritten Project Name]*

APRO: *[Handwritten Initials]*


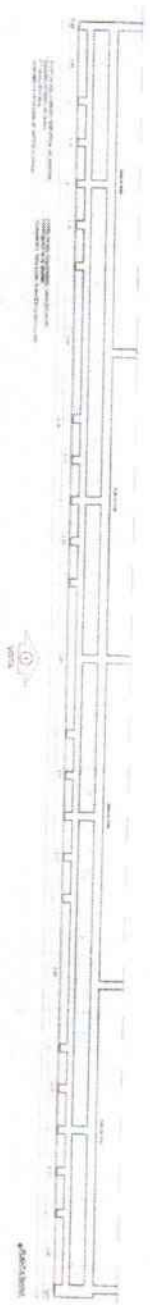
Assinatura: /




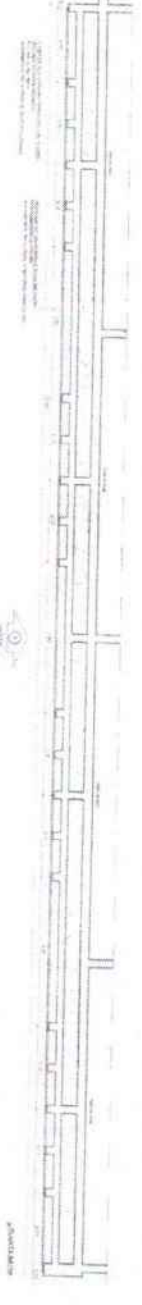
5 CHAMA PERQUANCA - 10.000 S
 10.000 S



NOTA: Este plano foi elaborado com base em informações fornecidas pelo cliente. Não se responsabiliza por erros ou omissões. A obra deve ser executada conforme o projeto aprovado pelo órgão competente.



6 CHAMA FERREIJAÇA - 10.000 S
 10.000 S

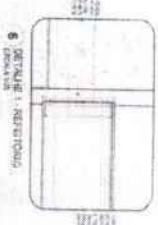
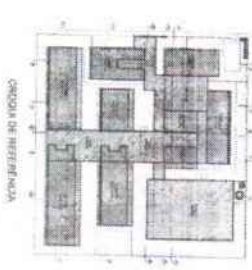
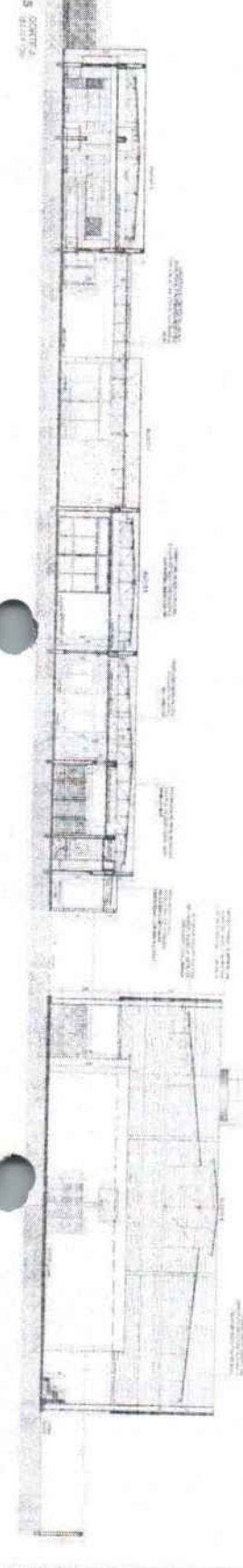
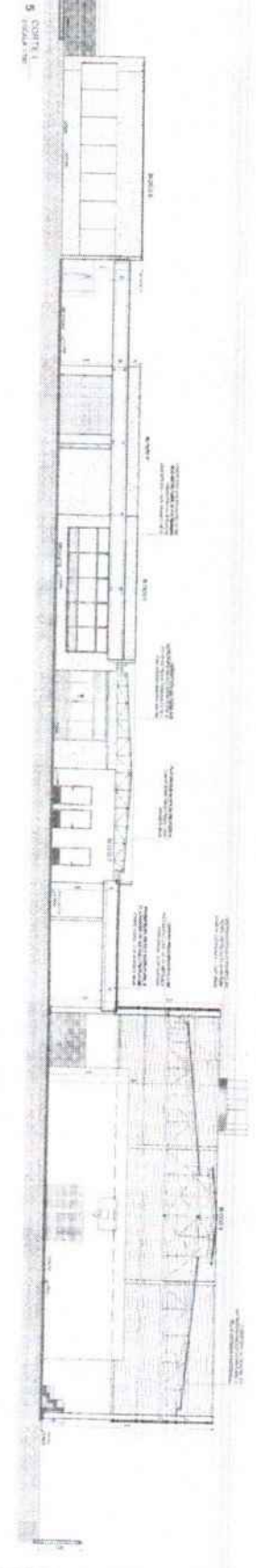

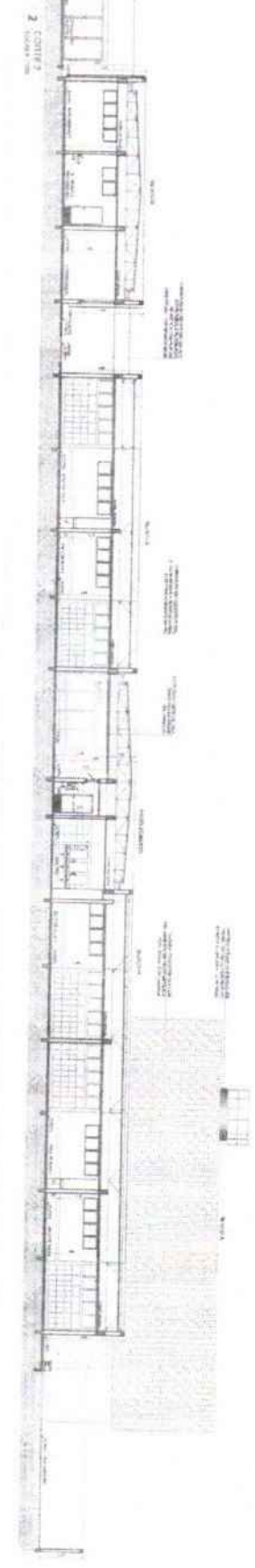
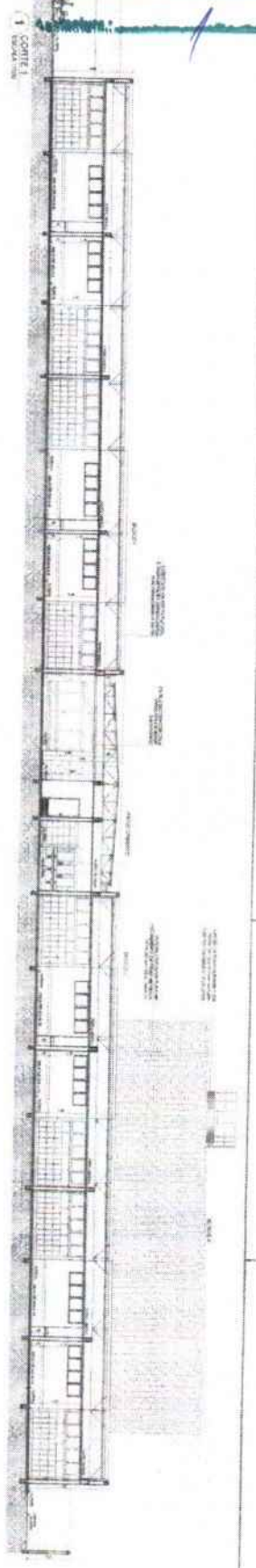


7 CHAMA PIAVA - 10.000 S
 10.000 S

PROJETO PRODUÇÃO - FINE FIDE		MANUTENÇÃO DA BRUNO GIL
NOME DO CLIENTE:	ENDEREÇO:	CIDADE:
DATA DE EMISSÃO:	DATA DE RECEBIMENTO:	VALOR DO PROJETO:
ASSINATURA DO PROJETISTA:	ASSINATURA DO CLIENTE:	ASSINATURA DO ENGENHEIRO:

_____ 4/11/20
_____ 4/11/20
_____ 4/11/20

COLHAS: 1062
 Nº PROJEITO: 259/2023
 /


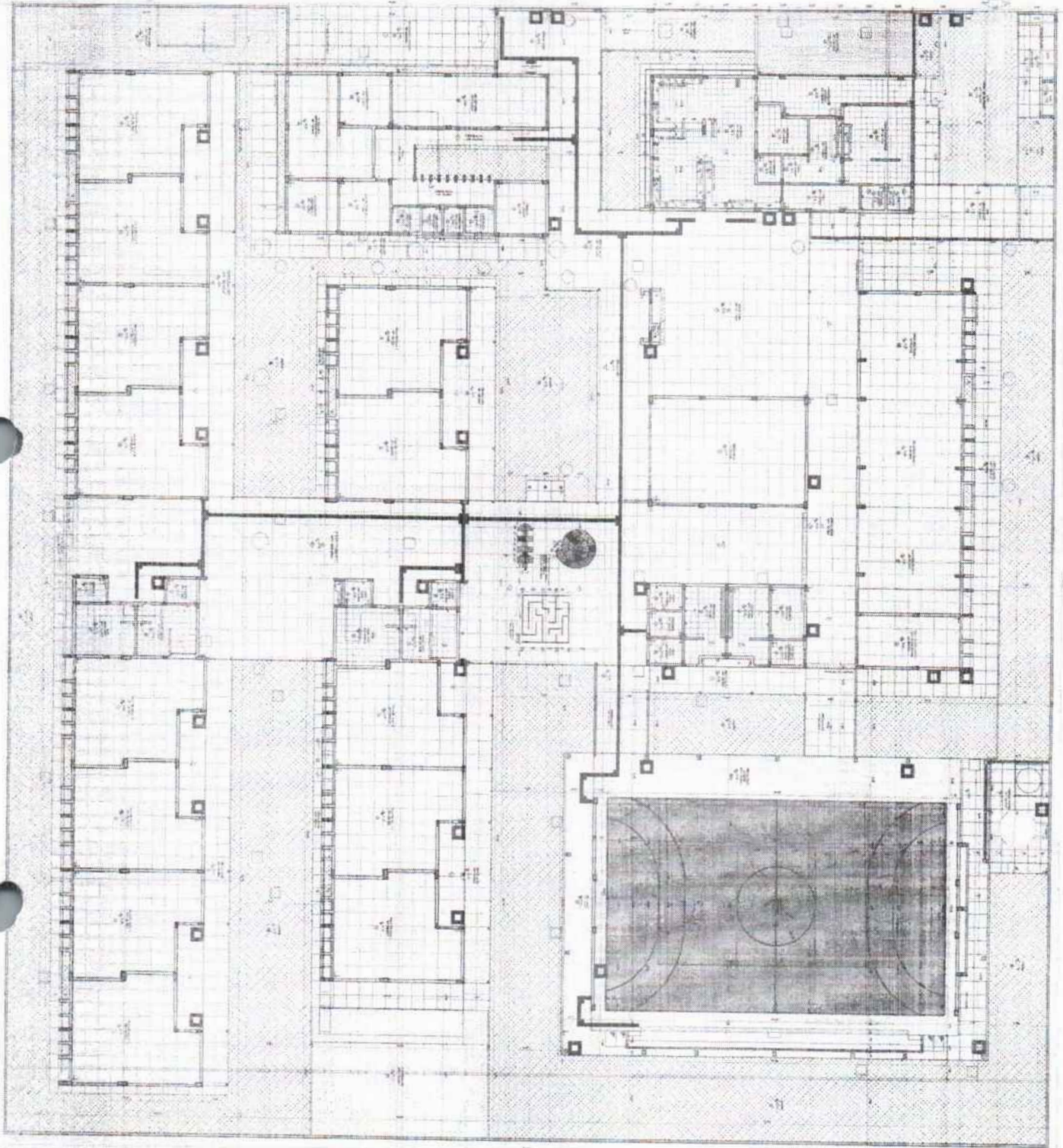


FNOE Fundação Nacional de Engenharia e Arquitetura
PROJETO PRÓPRIO - FNOE
 INSTITUTO DA EDUCAÇÃO

LOCALIZAÇÃO: DE ALTA A MODERNA
 TIPO DE PROJETO: DE ARQUITETURA

ARQ

1063
 PROCESSO: 259/2023
 1




NOTAS
 1. O PROJETO DE ARQUITETURA DEVE SER EXECUTADO DE ACORDO COM AS NORMAS DA ABNT NBR 14038/2012.
 2. O PROJETO DE ARQUITETURA DEVE SER EXECUTADO DE ACORDO COM AS NORMAS DA ABNT NBR 14038/2012.
 3. O PROJETO DE ARQUITETURA DEVE SER EXECUTADO DE ACORDO COM AS NORMAS DA ABNT NBR 14038/2012.

ITEM	DESCRIÇÃO	QUANTIDADE	UNIDADE	VALOR UNITÁRIO (R\$)	VALOR TOTAL (R\$)
01
02
03
04
05
06
07
08
09
10
11
12
13
14
15
16
17
18
19
20

FNDE
 FUNDO NACIONAL DE DESENVOLVIMENTO DA EDUCAÇÃO

REQUISIÇÃO DE MATERIAIS E SERVIÇOS
 Nº 1063/2023
 DATA: 10/05/2023
 VALOR: R\$ 10.000,00
 ARO

UNHAS: 1064
PROCESSO: 259/2023
Arquiteto: [Signature]



NOTA: Este projeto foi elaborado de acordo com as normas vigentes e sob a responsabilidade do profissional responsável pela elaboração.



PLANO DE SÍTIO

FADE
FACULDADE DE ARQUITETURA E URBANISMO
UNIVERSIDADE FEDERAL DO RIO DE JANEIRO

PROJETO DE ARQUITETURA

Nome do Projeto: _____
Nome do Cliente: _____
Data: _____

PROFESSOR RESPONSÁVEL: _____
ALUNO RESPONSÁVEL: _____



FOLHAS: 1066
Nº PROCESSO: 259/2023
Assinatura: _____


PREFEITURA MUNICIPAL DE SÃO DOMINGOS DO MARANHÃO
C.N.P.J. 06.113.690/0001-71
PRAÇA GETÚLIO VARGAS, S/N – CENTRO
CEP Nº 65.790.000

**AVISO DE LICITAÇÃO /
CONCORRÊNCIA PÚBLICA Nº 02/2023-CPL**

Torna público, para conhecimento dos interessados que realizará às 09:00 do dia 30 de agosto de 2023, sede da Prefeitura Municipal de São Domingos do Maranhão – MA, localizada na praça Getúlio Vargas – centro, licitação na modalidade **CONCORRÊNCIA PÚBLICA Nº 02/2023/CPL** do tipo menor preço global cujo objeto é a contratação de empresa especializada na construção de unidade escolar de 13 (treze) salas conforme Termo de Compromisso nº 202143110-1 FNDE, Este Edital e seus anexos poderão ser examinados e obtidos gratuitamente no endereço supra de 2ª a 6ª feira, no horário de 8:00 às 12:00 horas, e-mail: cplsaodomingos.ma@outlook.com ou

www.saodomingosdomaranhao.ma.gov.br,https -

São Domingos do Maranhão (Ma) 20 de julho de 2023


Jorges Fran Costa Ramalho Silva
- PRESIDENTE DA CPL.



ESTADO DO MARANHÃO

DIÁRIO OFICIAL



PUBLICAÇÕES DE TERCEIROS

ANO XLVII Nº 138 SÃO LUÍS, QUINTA - FEIRA, 27 DE JULHO DE 2023 EDIÇÃO DE HOJE: 50 PÁGINAS

SUMÁRIO

ADITIVOS	
Secretaria de Estado da Comunicação Social e Outros	01
ATAS	
Tribunal de Justiça do Estado do Maranhão - TJ/MA e Outra ..	07
AVISOS	
Secretaria de Estado da Saúde e Outros	11
CERTIFICADOS	
Secretaria de Estado do Esporte e Lazer.....	20
COMUNICAÇÕES	
Auto Posto Sac e Outras	21
CONCLUDENTE	
Colégio Positivo Maranhense.....	23
CONTRATOS	
Casa Civil e Outros.....	23
DECLARAÇÃO	
Secretaria de Estado do Meio Ambiente e Recursos Naturais..	35
ESTATUTO	
Associação Comunitária das Amigas da Vila Mestre Antônio ..	35
LISTA	
Defensoria Pública do Estado.....	36
NOTAS DE EMPENHO	
Universidade Estadual do Maranhão - UEMA e Outra	42
ORDEM DE COMPRA	
Companhia de Saneamento Ambiental do Maranhão - CAEMA..	42
PORTARIAS	
Defensoria Pública do Estado.....	42
PROTOCOLO	
Universidade Estadual do Maranhão - UEMA.....	43
TERMO DE AJUSTE	
Secretaria de Estado da Agricultura e Pecuária	44
TERMOS DE CAPACIDADE	
Secretaria de Estado do Meio Ambiente e Recursos Naturais..	44
TERMO DE COOPERAÇÃO	
Tribunal de Justiça do Estado do Maranhão - TJ/MA.....	45
TERMO DE DOAÇÃO	
Secretaria de Estado do Meio Ambiente e Recursos Naturais..	45
TERMOS DE FOMENTO	
Secretaria de Estado da Agricultura e Pecuária.....	45
TERMOS DE HOMOLOGAÇÃO	
Secretaria de Estado da Comunicação Social e Outro.....	45
TERMOS DE RATIFICAÇÃO	
Secretaria de Estado da Cultura e Outro.....	46

Assinado de forma digital por
 TEREZA RAQUEL BRITO BEZERRA
 FIALHO COELHO

ADITIVOS

SECRETARIA DE ESTADO DA COMUNICAÇÃO SOCIAL

EXTRATO DO PRIMEIRO TERMO ADITIVO DO CONTRATO 19/2022-SECOM/MA Processo Administrativo: 93135/2023-SECOM. **Espécie:** Contrato nº 19/2022, como **CONTRATANTE** a SECRETARIA DE ESTADO DA COMUNICAÇÃO SOCIAL - SECOM, CNPJ: 05.733.936/0001-45 e como **CONTRATADA** a Empresa WIKI TELECOMUNICAÇÕES LTDA, CNPJ: 11.509.434/0001-38. **Objeto:** Realizar a PRORROGAÇÃO da vigência contratual por mais 12 (doze) meses e o REAJUSTE do valor contratual, no percentual de 5%, calculado de acordo com o índice IPCA, nos termos da Cláusula Décima Quinta do Contrato. **Vigência:** 12 (doze) meses contados a partir de 05 de agosto de 2023. **Data da Assinatura:** 24/07/2023. **Valor:** R\$ 72.868,00 (setenta e dois mil oitocentos e sessenta e oito reais). **Dotação Orçamentária:** As despesas correrão pela seguinte dotação orçamentária: FONTE: 101. UG: 110121. AÇÃO: 4450 - GESTÃO DO PROGRAMA. SUBAÇÃO: 1073 - TELEFONIA FIXA IMÓVEL. ND: 33.90.39. **Fundamento Legal:** art. 57, II, c/c art. 65, § 8º da Lei 8.666/93 c/c art. 3º da Lei nº 10.192/2001. **Signatários:** DIEGO JOSÉ FONSECA MOURA, CPF nº 668.153.473-20, Secretário Adjunto de Administração, Orçamento e Finanças – SECOM, representante da SECRETARIA DE ESTADO DA COMUNICAÇÃO SOCIAL - SECOM; LEONARDO COSTA HOUAT, CPF nº 005.320.542-10, representante da empresa WIKI TELECOMUNICAÇÕES LTDA, São Luis/MA, 24 de julho de 2023. DIEGO JOSÉ FONSECA MOURA Secretário Adjunto de Administração, Orçamento e Finanças (Competência delegada por meio da Portaria nº 79/2023).

SECRETARIA DE ESTADO DO DESENVOLVIMENTO SOCIAL

RESENHA DO SEGUNDO TERMO ADITIVO AO CONTRATO Nº 37/2021-SEDES. PROCESSO Nº 91184/2023-SEDES. PARTES: Estado do Maranhão, através da Secretaria de Estado do Desenvolvimento Social-SEDES, inscrita no CNPJ/MF nº 02.940.097/0001-48, com recursos do Fundo Estadual de Assistência Social-FFAS, inscrito no CNPJ/MF nº 01.881.070/0001-69, e a Empresa L S L Locações e Serviços Eireli, inscrita no CNPJ/MF nº 05.483.831/0001-85. **CLÁUSULA PRIMEIRA-DO OBJETO:** O presente Termo Aditivo tem por objeto a prorrogação de prazo contratual, modificando as Cláusulas Quarta e Quinta do Contrato nº 37/2021-SEDES, que passam a vigorar com a seguinte redação: **CLÁUSULA QUARTA-DOS RECURSOS ORÇAMENTÁRIOS:** 4.1 O valor total deste Contrato é de R\$ 467.301,51 (quatrocentos e sessenta e sete mil, trezentos e um reais e cinquenta e um centavos). 4.2 As despesas decorrentes do presente Contrato correrão por conta da seguinte dotação orçamentária:

Órgão	15000 – Secretaria de Estado de Desenvolvimento Social
UG	150101-SEDES
UO	15101-SEDES
Fonte	1.500.101000-Recursos Não Vinculados de Impostos
Programa de Trabalho	08.122.0411.4457

24112-

10/20/19

1/1/2019

1068
 Nº PROCESSO: 259/2023
 10/01/2023

PREFEITURA MUNICIPAL DE MORROS - MA

AVISO DE LICITAÇÃO PÚBLICA PREGÃO ELETRÔNICO Nº 012/2023 O MUNICÍPIO DE MORROS/MA, através da Prefeitura Municipal de Morros - MA, torna público que realizará às 09:00h (nove horas) do dia **11 de agosto de 2023**, na plataforma Portal de Compras Públicas, no endereço eletrônico: <https://www.portaldecompraspublicas.com.br>, Licitação na Modalidade Pregão Eletrônico nº. 012/2023, do tipo menor preço, tendo por objeto a seleção da proposta mais vantajosa visando o **REGISTRO DE PREÇOS** para eventual e contratação de empresa especializada para prestação dos serviços de manutenção da Iluminação Pública no Município de Morros - MA, para atender a demanda operacional desta Administração Pública Municipal, conforme disposições previstas no Edital e seus Anexos, regido pela Lei Federal nº 10.520/2002, Decreto Federal nº 10.024/19, Decreto Municipal nº 019/2021, Lei Complementar nº. 123/2006, subsidiariamente pela Lei nº 8.666/93 e suas alterações e demais legislações pertinentes. O Edital e seus Anexos estão à disposição dos interessados na Sala da Comissão Permanente de Licitação da Prefeitura Municipal de Morros/MA, localizada na Avenida José Lopes de Sousa, nº. 30, Centro, Morros/MA, de 2ª a 6ª feira-feira, no horário das 08h00min às 12h00min e das 14h00min às 17h00min, assim como no portal oficial desta Prefeitura Municipal, no endereço eletrônico: <https://portal.morros.ma.gov.br/>, e no site www.portaldecompraspublicas.com.br, onde poderão ser consultados ou obtidos gratuitamente. O Edital poderá ainda ser solicitado através do e-mail: licitacao@morros.ma.gov.br. Esclarecimentos adicionais no(s) mesmo(s) endereço(s) supramencionado(s). Morros - MA, em 25 de julho de 2023. **CARLOS ALFREDO BACELLAR ARAÚJO** Secretário Municipal de Administração e Desenvolvimento Institucional PORTARIA Nº 27/2023 - PMM.

PREFEITURA MUNICIPAL DE PRESIDENTE DUTRA - MA

PREGÃO ELETRÔNICO SRP Nº 015/2023. AVISO DE LICITAÇÃO: A Prefeitura Municipal de Presidente Dutra/MA, torna público que realizará Licitação na modalidade Pregão Eletrônico nº 015/2023. Objeto: Registro de Preços para eventual e futura Contratação de empresa para prestação de serviços de acesso a internet em Órgãos públicos da Zona Urbana e Rural, com disponibilidade de 24 (vinte e quatro) horas por dia, durante os 07 (sete) dias na semana, a partir de sua ativação até o término do contrato, mediante a implantação de link de comunicação de dados ativa a ser instalado usando infraestrutura de fibra óptica, com fornecimento dos equipamentos necessários a execução do serviço e suporte técnico de interesse deste município de Presidente Dutra - MA. **REALIZAÇÃO:** 10/08/2023 às 09:00 horas **DIPLOMA LEGAL:** Lei nº 10.520/2002 com aplicação subsidiária da Lei nº 8.666/93 e suas alterações. **OBSERVAÇÕES:** O Edital estará disponível na íntegra, no endereço eletrônico: www.compraspresidentedutra.com.br e no Site do Município <http://presidentedutra.ma.gov.br>. Presidente Dutra, 25 de julho de 2023. Otávio Renan Meneses Delmondes Santana - Pregoeiro Municipal.

PREFEITURA MUNICIPAL DE SÃO DOMINGOS DO MARANHÃO

AVISO DE LICITAÇÃO/CONCORRÊNCIA PÚBLICA Nº 02/2023-CPL Torna público, para conhecimento dos interessados que realizará às 09:00 do dia 30 de agosto de 2023, sede da Prefeitura Municipal de São Domingos do Maranhão - MA, localizada na praça Getúlio Vargas - centro, licitação na modalidade **CONCORRÊNCIA PÚBLICA Nº 02/2023/CPL** do tipo menor preço global cujo objeto é a contratação de empresa especializada na construção de unidade escolar de 13 (treze) salas conforme Termo de Compromisso nº 202143110-1 FNDE. Este Edital e seus anexos poderão ser examinados e obtidos gratuitamente no endereço supra de 2ª a 6ª feira, no horário de 8:00 às 12:00 horas. e-mail: cplsaodomingos.ma@outlook.com ou www.saodomingosdomaranhao.ma.gov.br <https://www.saodomingosdomaranhao.ma.gov.br> -São Domingos do Maranhão (Ma) 20 de julho de 2023. **Jorges Fran Costa Ramalho Silva** - PRESIDENTE DA CPL.

AVISO DE CONTINUIDADE DA TOMADA DE PREÇOS Nº 10/2023-CPL Torna público, para conhecimento dos participantes da Tomada de Preços nº 10/2023 que Comissão Permanente de Licitação dará continuidade aos trabalhos para abertura dos envelopes de habilitação, cujo objeto é Contratação de empresa especializada na implantação de melhorias sanitárias domiciliares na zona urbana do município convênio - FUNASA - PLATAFORMA BRASIL N° 936233/2022., **acontecerá as 09:00 hrs do dia 03 de agosto de 2023**, demais informações e-mail: cplsaodomingos.ma@outlook.com - ou www.saodomingosdomaranhao.ma.gov.br; <https://www.saodomingosdomaranhao.ma.gov.br> São Domingos do Maranhão (Ma), 19 de julho de 2023 - **Jorges Fran Costa Ramalho Silva** -PRESIDENTE DA CPL.

PREFEITURA MUNICIPAL DE SÃO FÉLIX DE BALSAS - MA

AVISO DE LICITAÇÃO PREGÃO ELETRÔNICO Nº 011/2023/SRP A PREFEITURA MUNICIPAL DE SÃO FÉLIX DE BALSAS/MA através do seu Pregoeiro torna público, para conhecimento dos interessados que realizará Licitação na Modalidade PREGÃO ELETRÔNICO Nº 011/2023/SRP, tipo menor preço, cujo objeto é Registro de Preço para futura e eventual Contratação de empresa especializada no fornecimento de próteses dentárias, de interesse da secretaria municipal de Saúde no Município de São Félix de Balsas/MA, conforme especificações constantes neste edital e seus anexos. O início da sessão pública será às **09:00 horas** (Horário de Brasília) do dia **09 de agosto de 2023**. O Edital e seus Anexos está disponibilizados no endereço eletrônico e www.portaldecompraspublicas.com.br e www.saofelixdebalsas.ma.gov.br e encontram-se a disposição dos interessados na Comissão Permanente de Licitação - CPL, localizada na Praça Três Poderes, s/n, centro, CEP: 65.890-000 - São Félix de Balsas/MA, no horário das 08h00min às 12h00min. Esclarecimentos adicionais no endereço supra ou através do e-mail cplsaofelixdebalsas@gmail.com. São Félix de Balsas/MA, 20 de julho de 2023. **RAMON DE SOUZA MOREIRA**. Pregoeiro Municipal.

CERTIFICADO

SECRETARIA DE ESTADO DO ESPORTE E LAZER

EXTRATO DO CERTIFICADO DO MÉRITO ESPORTIVO Nº 041/2023- SEDEL SECRETARIA DE ESTADO DO ESPORTE E LAZER - SEDEL EXTRATO DO CERTIFICADO DO MÉRITO ESPORTIVO Nº 041/2023 - SEDEL - SECRETARIA DE ESTADO DO ESPORTE E LAZER. NOME DO PROJETO: SUPORTE JEM'S 2023. TIPO DO PROJETO: AÇÃO ESPORTIVA. PROPONENTE: FLOR DE NARDO COSMETICOS LTDA. CNPJ: 34.174.380/0001-00 VALOR AUTORIZADO PARA CAPTAÇÃO: R\$ 1.792.700,00 (um milhão setecentos e noventa e dois mil e setecentos reais) PROCESSO ADMINISTRATIVO Nº 080722/2023. AMPARO LEGAL: Lei nº 9.436, de 15.08.2011; Decreto nº. 27.730, de 18.10.2011. DATA DE ASSINATURA: 11 de julho de 2023. PRAZO DE VALIDADE DA AUTORIZAÇÃO PARA CAPTAÇÃO: 11.07.2024. ASSINATURAS: Marcellus Ribeiro Alves - Secretário de Estado da Fazenda; Naldir de Jesus Vale Lopes - Secretário de Estado do Esporte e Lazer, Francisco Ranon David de Sousa - Presidente - CAPEI - Comissão de Análise de Projetos Esportivos Incentivados, Miguel Ribeiro Pereira - Representante do Governador e Alberto Pessoa Bastos - Secretário de Estado de Monitoramento e Ações Governamentais São Luís (MA), 25 de julho de 2023. Publique-se com efeito retroativo à data da assinatura do certificado de mérito esportivo. **NALDIR DE JESUS VALE LOPES - Secretário de Estado do Esporte e Lazer.**

<https://www.comprasbr.com.br>, sendo presidida pelo Pregoeiro desta Prefeitura Municipal, na sala da Comissão Permanente de Licitação, situada na Av. Cel. Francisco Moreira, nº 45, Centro, Santa Quitéria do Maranhão - MA. O edital e seus anexos encontram-se disponíveis na página web do Portal comprasbr - endereço <https://www.comprasbr.com.br>. Esclarecimentos adicionais no mesmo endereço e/ou pelo telefone (* 98) 3194-7701, das 08:00 às 12:00hs.

PREGÃO ELETRÔNICO - SRP Nº 39/2023

O Pregoeiro Oficial da Prefeitura Municipal de Santa Quitéria do Maranhão, Estado do Maranhão, torna público, para conhecimento dos interessados que fará realizar, sob a égide da Lei n.º 10.520/2002, Decreto n.º 10.024/19 e subsidiariamente as disposições da Lei n.º 8.666/93 e suas alterações posteriores, licitação na modalidade PREGÃO, em sua forma ELETRÔNICA, sob o nº 039/2023 (Processo Administrativo nº. 202307050/2023 para Registro de Preço do tipo menor preço global, que tem por objeto: Contratação de empresa para manutenção de instalações elétricas em prédios públicos do município em para atendimento da Prefeitura de Santa Quitéria do Maranhão, o certame se realizará no dia 08 de agosto de 2023, às 16:00 horas (horário de Brasília), através do uso de recursos da tecnologia da informação, site <https://www.comprasbr.com.br>, sendo presidida pelo Pregoeiro desta Prefeitura Municipal, na sala da Comissão Permanente de Licitação, situada na Av. Cel. Francisco Moreira, nº 45, Centro, Santa Quitéria do Maranhão - MA. O edital e seus anexos encontram-se disponíveis na página web do Portal comprasbr - endereço <https://www.comprasbr.com.br>. Esclarecimentos adicionais no mesmo endereço e/ou pelo telefone (* 98) 3194-7701, das 08:00 às 12:00hs.

Santa Quitéria do Maranhão-Ma, 24 de Julho de 2023
AMAURY PABLO COSTA DOS SANTOS.

PREFEITURA MUNICIPAL DE SANTO ANTONIO DOS LOPES

**AVISO DE LICITAÇÃO
PREGÃO ELETRÔNICO Nº 16/2023**

O Município de Santo Antônio dos Lopes - MA, torna público aos interessados que, com base na Lei Federal nº. 10.520/2002, Decreto Federal 10.024/2019; Decretos Municipais nºs. 042/2018 e 054/2018, Lei Complementar nº. 123/2006 e alterações; Lei Federal nº. 8.666/93 e suas alterações posteriores, e demais legislações aplicáveis à espécie, fará realizar as 09h00min do dia 09/08/2023, licitação na modalidade Pregão, na forma Eletrônica; modo de disputa: "aberto"; cujo objeto é o registro de preços visando futura e eventual contratação de pessoa(s) jurídica(s) para fornecimento de equipamentos e suprimentos de informática, pelo prazo de 12(doze) meses, em atendimento às necessidades de diversas secretarias do município de Santo Antônio dos Lopes/MA. A licitação será realizada no Portal de Compras Públicas - www.portaldecompraspublicas.com.br. O edital e seus anexos estão à disposição dos interessados no endereço: Praça Abrão Ferreira, S/N, Centro, Prédio da Comissão Permanente de Licitação, de 2ª a 6ª feira, no horário das 08h00min às 12h00min, para consulta presencial, no entanto, o(s) arquivo(s) está(ão) disponibilizado(s) eletronicamente nos seguintes endereços: Portal da transparência do poder executivo Municipal (www.stoantoniodoslopes.ma.gov.br) na plataforma de pregão eletrônico www.portaldecompraspublicas.com.br, e também no sistema SINC-contrata, do Tribunal de Contas do Estado do Maranhão, onde poderão ser consultados ou obtidos gratuitamente. Para todas as referências de tempo, será observado o horário de Brasília/DF.

Santo Antônio dos Lopes - MA, 25 de julho de 2023.
VAN CLAY LIMA MENDES
Pregoeiro

PREFEITURA MUNICIPAL DE SÃO DOMINGOS DO MARANHÃO

**AVISO DE LICITAÇÃO
CONCORRÊNCIA PÚBLICA Nº 2/2023-CPL**

Torna público, para conhecimento dos interessados que realizará às 09:00 do dia 30 de agosto de 2023, sede da Prefeitura Municipal de São Domingos do Maranhão - MA, localizada na praça Getúlio Vargas - centro, licitação na modalidade CONCORRÊNCIA PÚBLICA Nº 02/2023/CPL do tipo menor preço global cujo objeto é a contratação de empresa especializada na construção de unidade escolar de 13 (treze) salas conforme Termo de Compromisso nº 202143110-1 FNDE, Este Edital e seus anexos poderão ser examinados e obtidos gratuitamente no endereço supra de 2ª a 6ª feira, no horário de 8:00 às 12:00 horas. e-mail: cpisaodomingos.ma@outlook.com ou www.saodomingosdomaranhao.ma.gov.br, https://

São Domingos do Maranhão-(Ma), 20 de julho de 2023
JORGES FRAN COSTA RAMALHO SILVA
Presidente da CPL

PREFEITURA MUNICIPAL DE SÃO JOÃO DOS PATOS

**AVISO DE HOMOLOGAÇÃO
PREGÃO ELETRÔNICO Nº 40/2023 - SRP**

A autoridade competente da Prefeitura Municipal de São João dos Patos/MA, O Secretário Municipal de Saúde, a Senhor: KAIRO COELHO DE SOUSA CORREA, no uso das atribuições legais, conforme a legislação vigente, em face ao proferido pelo Pregoeiro Oficial e sua Equipe de Apoio consoante dispõe a Lei Federal nº 10.520/2002, Lei Complementar nº 123/2006, alterada pela Lei Complementar nº 147/2014, submetendo-se subsidiariamente a Lei 8.666/93 e alterações posteriores, resolve: HOMOLOGAR, o resultado e objeto do PREGÃO ELETRÔNICO Nº 040/2023 - SISTEMA DE REGISTRO DE PREÇOS - SRP, cujo objeto trata da prestação de serviços de terceirização de mão de obra, apoio administrativo e expediente para suprir as necessidades da Secretaria Municipal de Saúde, a empresa vencedora abaixo citada:

RAZÃO SOCIAL: L FEITOSA DE SA (PRIME PRESTADORA)CNPJ Nº: 21.059.965/0001-20, AV. DANIEL DE LA TOUCHE, COND. VIA LA TOUCHE CENTER, SALA 112, BAIRRO COHAIAP, SÃO LUÍS/MA, CEP: 65072-455 E-mail: primeprestadora@hotmail.com Tel. (98) 9914502502.

São João dos Patos/MA, 26 de julho de 2023,
KAIRO COELHO DE SOUSA CORREA
Secretário Municipal de Saúde

PREFEITURA MUNICIPAL DE VARGEM GRANDE

EXTRATO DE TERMO ADITIVO

NONO TERMO ADITIVO AO CONTRATO No 20200238. PARTES: Secretaria Municipal de Obras, Transportes e Urbanismo e a empresa CONSTRUMAQ PAVIMENTAÇÃO E TERRAPLANAGEM EIRELLI. OBJETO: Contratação de Empresa Especializada para a Pavimentação Asfáltica em Vias no Município de Vargem Grande/MA. (Repasse nº 896057/2019/MDR/CAIXA), DATA DE ASSINATURA, 18 de Julho de 2023. VIGÊNCIA DO TERMO DE ADITIVO: 120 (cento e vinte) dias. BASE LEGAL: Lei no 8.666/93 e CONCORRÊNCIA PÚBLICA no 002/2020 - ADITAMENTO DE DURAÇÃO DO CONTRATO ORIGINAL. DOTAÇÃO ORÇAMENTÁRIA: 01 08 - Secretaria Municipal de Obras e Transporte, 15451003.0.100 - Pavimentação e Recuperação de Vias Públicas, 4.4.90.51.00 - Obras e Instalações. Subelemento - 4.4.90.51.99. ASSINATURAS: CONTRATANTE: Secretária

Municipal de Obras e Transportes, Representado pelo Sr. ICARO DA SILVA PORTELA, Secretário Municipal de Obras e Transportes, e CONTRATADA: CONSTRUMAQ PAVIMENTAÇÃO E TERRAPLANAGEM EIRELLI, Representada pelo Sr. MICHAEL ADMAN, Vargem Grande/MA. 18/07/2023. ICARO DA SILVA PORTELA, Secretário Municipal de Obras, Transportes e Urbanismo.

PREFEITURA MUNICIPAL DE VITORINO FREIRE

EXTRATO DE CONTRATO Nº 98/2023

Processo Administrativo Nº 44/2023 - SINFRAL - PARTES: Município De Vitorino Freire - MA, através da Secretaria Municipal De Administração e a empresa TOPAZIO LOGISTICA E PAVIMENTAÇÃO LTDA. OBJETO DO CONTRATO: Contratação de empresa para implementar um sistema pavimentação, drenagem e sinalização viária em ruas do município de Vitorino Freire - MA. DATA DA ASSINATURA: 26 de julho de 2023. BASE LEGAL: Lei 10.520/2002 e 8.666/1993. VALOR: R\$ 3.795.000,00 (três milhões e setecentos e noventa e cinco mil reais). ASSINATURAS: P/ CONTRATANTE: Josué Lima De Alencar - Secretário Municipal De Administração. P/ CONTRATADA: Adilton Da Silva Costa - Representante Legal - TOPAZIO LOGISTICA E PAVIMENTAÇÃO LTDA. Vitorino Freire - MA, 26 de julho de 2023.

ESTADO DE MATO GROSSO

PREFEITURA MUNICIPAL DE ARAPUTANGA

**AVISO
DISPENSA DE LICITAÇÃO Nº 47/2023**

TERMO DE RATIFICAÇÃO - DISPENSA DE LICITAÇÃO 047/2023
O Exmo. Sr. Enilson de Araújo Rios, Prefeito Municipal de Araputanga/MT, no uso de suas atribuições e prerrogativas legais e considerando que o processo supracitado transcorreu em completa normalidade, legalidade e em conformidade com a legislação de regência resolve HOMOLOGAR o presente certame, para que produza os efeitos legais. OBJETO: AQUISIÇÃO DE LIVROS DE PANO PARA BEBÊ, PARA ABRILHAR AS CRIANÇAS E APRIMORAREM HABILIDADES EXIGIDAS NO SEU COTIDIANO, COMO A MEMÓRIA E DESENVOLVIMENTO DAS ATIVIDADES DE ROTINA DOS CENTROS DE EDUCAÇÃO INFANTIL, EM ATENDIMENTO AS DEMANDAS DA SECRETARIA DE MUNICIPAL DE EDUCAÇÃO. Fornecedor: A. VEIGA MEIRA inscrita no CNPJ nº. 09.378.429/0001-91; VALOR TOTAL: R\$ 1.786,89 (um mil e setecentos e oitenta e seis reais e oitenta e nove centavos); Fundamento Legal: Art. 75, II - Lei Federal nº 14.133/2021.

Araputanga-MT, 26 de julho de 2023.
ENILSON DE ARAUJO RIOS

**AVISO
DISPENSA DE LICITAÇÃO Nº 49/2023**

TERMO DE RATIFICAÇÃO - DISPENSA DE LICITAÇÃO 049/2023
O Exmo. Sr. Enilson de Araújo Rios, Prefeito Municipal de Araputanga/MT, no uso de suas atribuições e prerrogativas legais e considerando que o processo supracitado transcorreu em completa normalidade, legalidade e em conformidade com a legislação de regência resolve HOMOLOGAR o presente certame, para que produza os efeitos legais. Objeto: AQUISIÇÃO DE MATERIAIS HOSPITALAR, EM ATENDIMENTO AS NECESSIDADES DA SECRETARIA MUNICIPAL DA SAÚDE. Fornecedor: BR DANTAI DISTRIBUIDOR ATACADISTA LTDA, inscrita no CNPJ nº. 10.761.735/0001-91. VALOR TOTAL: R\$ 28.846,50 (vinte e oito mil e oitocentos e sessenta e seis reais e cinquenta centavos). Fundamento Legal: Art. 75, inciso II - Lei Federal nº 14.133/2021.

Araputanga-MT, 26 de julho de 2023.
ENILSON DE ARAUJO RIOS

**AVISO
DISPENSA DE LICITAÇÃO Nº 50/2023**

TERMO DE RATIFICAÇÃO - DISPENSA DE LICITAÇÃO 050/2023
O Exmo. Sr. Enilson de Araújo Rios, Prefeito Municipal de Araputanga/MT, no uso de suas atribuições e prerrogativas legais e considerando que o processo supracitado transcorreu em completa normalidade, legalidade e em conformidade com a legislação de regência resolve HOMOLOGAR o presente certame, para que produza os efeitos legais. OBJETO: AQUISIÇÃO DE PIPOQUEIRAS INDUSTRIAL, PARA SER UTILIZADAS NOS EVENTOS REALIZADOS PELAS SECRETARIAS DE EDUCAÇÃO E ASSISTÊNCIA SOCIAL, EM ATENDIMENTO AS NECESSIDADES DAS SECRETARIA DE MUNICIPAL EDUCAÇÃO E ASSISTÊNCIA SOCIAL. Fornecedor: PLASTRIX COMERCIAL DE PLASTICOS LTDA, inscrita no CNPJ nº. 14.574.808/0001-97; VALOR TOTAL: R\$ 16.645,00 (dezesseis mil e seiscentos e quarenta e cinco reais); Fundamento Legal: Art. 75, II - Lei Federal nº 14.133/2021.

Araputanga-MT, 26 de julho de 2023.
ENILSON DE ARAUJO RIOS

PREFEITURA MUNICIPAL DE ARIQUANÁ

**AVISO DE LICITAÇÃO
PREGÃO ELETRÔNICO Nº 17/2023**

A Prefeitura Municipal de Aripuanã-MT, em conformidade com Art. 28, inciso I - da Lei Federal n.º 14.133/2021, torna público aos interessados que a administração municipal pretende realizar o Objeto: Aquisição de equipamento permanente do tipo "01 (uma) Academia ao Ar Livre" a ser implantada na Aldeia Ponte Nova na terra indígena Arara Yugapakã no Rio Branco, em conformidade com o Termo de Convênio nº 1999-2022 - Processo nº. Secel-Pro-2022/04066, em atendimento à esta Secretaria Municipal de Turismo, Esporte e Cultura, deste Município de Aripuanã - MT, recebimento das Propostas: 27/07/2023 às 09:00 horas (Horário de Brasília-DF); do Encerramento das Propostas: 08/08/2023 às 17:00 horas (Horário de Brasília-DF); Data de Início da Sessão: 09/08/2023 às 09:00 horas (Horário de Brasília-DF); Início da Sessão de Disputa: 09/08/2023 às 09:00 horas (Horário de Brasília-DF). Endereço Eletrônico: <https://bibi.compras.com>. O EDITAL e todos os elementos integrantes encontram-se disponíveis para consulta e retirada no endereço eletrônico mencionado e site <http://www.aripuanamt.gov.br>. Maiores informações e esclarecimentos sobre o certame pelo site: <http://www.aripuanamt.gov.br> ou pelo e-mail: licitacao@aripuanamt.gov.br.

Aripuanã-MT, 26 de julho de 2023.
ELEN CRISTINA SOARES MACEDO
Agente de Contratação

**RESULTADO DE JULGAMENTO
PREGÃO PRESENCIAL SRP Nº 23/2023**

A Prefeitura Municipal de Aripuanã - MT torna público para conhecimento dos interessados que o Pregão Presencial/SRP que trata o Edital nº 23/2023, levado a efeito no dia 08h00min do dia 25/07/2023, com sagrou vencedora a empresa INDUSTRIA COMERCIO E EXPORTAÇÃO DE MADEIRAS ZANELLA LTDA, CNPJ Nº 22.798.180/0001-94, vencedora de 26 itens totalizando valor R\$ 5.838.300,00. informações poderão ser adquiridas pelo site <http://www.aripuanamt.gov.br>, pelo e-mail: licitacao@aripuanamt.gov.br ou pelo telefone (066) 3565-3300.

Aripuanã - MT, 25 de julho de 2023.
SIDNEI PEREIRA DE SOUZA JUNIOR
Pregoeiro



Ministro cita otimismo moderado em relação ao caso Marielle Franco

"Temos a demonstração cabal da autoria" do crime, disse Flávio Dino

O ministro da Justiça e Segurança Pública, Flávio Dino, externou nessa quarta-feira (26), em Brasília, um otimismo moderado em relação às investigações envolvendo a morte da vereadora Marielle Franco e do motorista Anderson Gomes, em março de 2018, no Rio de Janeiro. A declaração foi feita após participar de entrevista a emissoras de rádio durante o programa Bom Dia, Ministro, da TV Brasil, emissora da EBC.

"Temos uma atitude de otimismo moderado. Moderado porque transcორreram, infelizmente, vários anos. Se a coleta de provas tivesse sido no momento correto, 2018, 2019, os resultados seriam muito mais rápidos e eficazes. Então, o tempo decorrido atrapalha. Mas o otimismo porque há, de fato, uma dedicação grande dos nossos policiais, das instituições e os resultados estão aparecendo", acrescentou. Flávio Dino disse, ainda, que "temos a demonstração cabal da autoria e, por isso, houve um avanço qualitativo muito importante decorridos cinco anos desses terríveis homicídios. Com isso, abre-se uma nova avenida, um novo patamar que se destina à



Ministro Flávio Dino, durante entrevista concedida à TV Brasil

identificação dos mandantes, dos autores intelectuais e dos motivos", salientou. Questionado sobre o prazo para se chegar aos mandantes, ele acredita que haverá novidades "nas próximas semanas. Não tenho acesso ao inquérito. Não é meu papel. Mas os investigadores, aqueles que têm acesso, estão trabalhando muito e estão seguros de que novos fatos aparecerão. Eles já me informaram isso genericamente. Posso afirmar, portanto, que a investigação prossegue e ela vai até onde a técnica permitir, decorridos mais de cinco anos. Eles estão trabalhando e estão confiantes de que, finalmente, a investigação tem

um caminho que deve conduzir aos mandantes. Eu acredito que é assunto realmente para as próximas semanas termos novidades", acentuou.

DELAÇÃO

O ministro rebateu críticas ao uso de informações da delação premiada do ex-policial militar Elcio Queiroz, preso desde 2019.

"Quando você tem um objeto ou uma instituição cultural, você consegue mensurar se isso é bom ou ruim a partir do modo como você emprega esse objeto ou esse instituto normativo jurídico. Você tem um automóvel. O automóvel é bom quando você usa para se

transportar com segurança. E é péssimo quando a pessoa bebe, vai lá e mata uma pessoa. É o mesmo automóvel que pode ser usado para o bem ou para o mal", explicou.

Ele observou que, "no caso da delação premiada, essa comparação é no sentido de quando há o respeito à lei - e é importante que haja. Quando há abuso, quando não há a chamada prova de confirmação ou corroboração, isso é errado. Você não pode absolutizar o conteúdo da delação e daí o cuidado com o qual nós estamos trabalhando. Essa parte que foi agora revelada, toda ela está acompanhada de outras provas que confirmam a delação. Essa é a diferença substantiva. E ninguém foi preso para delatar. Esse senhor já estava preso há muitos anos".

E finalizou: "São diferenças grandes e diferenças que, infelizmente, não são destacadas por má-fé. Normalmente, os que estão criticando são aqueles que são amigos de milicianos, amigos de bandidos ou foram omissos. E, por serem omissos, agora querem esconder as suas omissões com falsos debates", concluiu.

(Agência Brasil)

Governo autoriza 230 novas vagas em concurso

Portaria foi publicada ontem no Diário Oficial

O Ministério da Gestão e da Inovação em Serviços Públicos publicou nessa quarta-feira (26) portaria que autoriza a realização de concurso público para preencher 190 vagas de analista no Ministério do Planejamento e Orçamento (MPO). O edital com todas as informações sobre o processo deve ser publicado em até seis meses.

As vagas disponibilizadas são de nível superior para analista de planejamento e orçamento. As áreas de atuação não foram especificadas. O último concurso público foi realizado em 2015. Durante o governo anterior o ministério foi

extinto e voltou a ser instituído somente em janeiro de 2023, pelo presidente Luiz Inácio Lula da Silva.

O órgão é responsável por planejar e elaborar políticas públicas para o desenvolvimento do país, além de acompanhar o plano plurianual de investimentos, os orçamentos anuais e avaliar os financiamentos externos.

Uma portaria também estabelece que o prazo mínimo entre a publicação do edital e a realização da primeira prova do concurso público é de dois meses. O MPO é responsável por estabelecer as normas, observar as políticas de reserva

de vagas para o planejamento e execução do processo de seleção.

A remuneração inicial para o cargo de analista de planejamento e orçamento, atualmente, é de R\$ 20.924,80.

ANATEL

Outra portaria publicada no DOU, autoriza a realização de concurso público para ocupar 50 cargos de nível superior, para especialista em regulação de serviços públicos de telecomunicações, na Agência Nacional de Telecomunicações (Anatel). Os prazos para publicação do edital e realização da prova são

os mesmos estabelecidos para o concurso do MPO.

Os cargos fazem parte do total das 3.026 vagas autorizadas pelo governo federal, conforme anunciou no dia 18 de junho, a ministra da Gestão e da Inovação em Serviços Públicos, Esther Dweck.

O Instituto de Pesquisa Econômica Aplicada (Ipea) também foi autorizado por portaria a iniciar o processo de seleção para o preenchimento de 80 vagas. O concurso público será para nível médio, para o cargo de técnico de planejamento e pesquisa.

(Agência Brasil)

PREFEITURA MUNICIPAL DE SÃO DOMINGOS DO MARANHÃO - MA
AVISO DE LICITAÇÃO /
CONCORRÊNCIA PÚBLICA Nº 02/2023-CPL

Torna público, para conhecimento dos interessados que realizará às 09:00 do dia 30 de agosto de 2023, sede da Prefeitura Municipal de São Domingos do Maranhão - MA, localizada na praça Getúlio Vargas - centro, licitação na modalidade **CONCORRÊNCIA PÚBLICA Nº 02/2023/CPL** do tipo menor preço global, cujo objeto é a contratação de empresa especializada na construção de unidade escolar de 13 (treze) salas contendo: Termos de Compromisso nº 202143110-1 FNDE, Frete/Edital e seus anexos poderão ser examinados: e cópias gratuitamente no endereço supra de 2ª a 6ª feira, no horário de 8:00 às 12:00 horas. e-mail: cplsaodomingos.ma@outlook.com ou www.saodomingosdomaranhao.ma.gov.br, https -São Domingos do Maranhão (Ma) 20 de julho de 2023. **Jorges Fran Costa Ramalho Silva - PRESIDENTE DA CPL**

PREFEITURA MUNICIPAL DE SÃO FÉLIX DE BALSAS/MA
AVISO DE LICITAÇÃO
PREGÃO ELETRÔNICO Nº 011/2023/PPA

A **PREFEITURA MUNICIPAL DE SÃO FÉLIX DE BALSAS/MA** torna público, para conhecimento dos interessados que realizará Licitação na Modalidade **PREGÃO ELETRÔNICO Nº 011/2023/SRP**, tipo menor preço, cujo objeto é Registro de Preço para futura e eventual Contratação de empresa especializada no fornecimento de próteses dentárias, de interesse da secretaria municipal de Saúde no Município de São Félix de Balsas/MA, conforme especificações constantes neste edital e seus anexos. O início da sessão pública será às 09:00 horas (Horário de Brasília) do dia 09 de agosto de 2023. O Edital e seus Anexos estão disponibilizados no endereço eletrônico e www.portaldetransparenciapublica.com.br e www.saofelixdebalsas.ma.gov.br e encontram-se a disposição dos interessados na Comissão Permanente de Licitação - CPL, localizada na Praça Três Poderes, s/n, Centro, CEP 65.890-000 - São Félix de Balsas/MA, no horário das 08:00h às 12:00min. Esclarecimentos adicionais no endereço supra citados e/ou e-mail cplsaofelixdebalsas@gmail.com. São Félix de Balsas/MA, 20 de julho de 2023. **RAMON DE SOUZA MOREIRA**, Pregoeiro Municipal.

PREFEITURA MUNICIPAL DE ITAPECURU MIRIM
AVISO DE LICITAÇÃO
TOMADA DE PREÇO Nº 002/2023

A Prefeitura Municipal de Itapecuru Mirim, por intermédio da Secretaria Municipal da Receita, Orçamento e Gestão, torna público para conhecimento dos interessados que realizará licitação na modalidade Tomada de Preço, nº 002/2023, Processo Administrativo nº 2023/07432023 do tipo menor preço global, regime de execução imediata. Empilhadas de 16 máscaras, que tem como objeto a **Contratação de empresa para construção do campo de futebol do Povoador Tingidor, Zona Rural do Município de Itapecuru Mirim/MA**, a ser conduzida pela Comissão Permanente de Licitação - CPL, situada na Portaria nº 254/2023/GP, com sessão de abertura a ser realizada no dia 16/08/2023, às 10h, no auditório da Prefeitura de Itapecuru Mirim/MA, localizada na Praça Gomes de Souza, s/n, Centro - Itapecuru Mirim/MA. A Licitação será regida pela Lei nº 8.666/1993 e suas alterações e Lei Complementar nº 123/2006 alterada pela Lei Complementar nº 147/2014. O Edital está disponível para consulta no download gratuitamente no site da Prefeitura de Itapecuru Mirim/MA, www.itapecuruMirim.ma.gov.br ou, ainda, pelo sistema de informações para Contratações - SINC-CONTRATA. Quaisquer dúvidas do pedido de esclarecimento devem ser encaminhadas no e-mail licitacao@itapecuruMirim.ma.gov.br e, seguida à sexta-feira, no horário de expediente da CPL, das 08:00h às 14:00h. Itapecuru Mirim/MA, 25 de julho de 2023.

LUCIANO DA SILVA NUNES
 Secretário Municipal de Receita, Orçamento e Gestão
 SEMRGO

PREFEITURA MUNICIPAL DE CAXIAS-MA
AVISO DE ANULAÇÃO

A Comissão Central de Licitação-CCL do município de Caxias-MA, torna público para conhecimento dos interessados, que está anulado o **PREGÃO ELETRÔNICO Nº 087/2023**, nos termos do Art. 49 da Lei nº 8.666/93, tendo por objeto a Formação de Registro de Preços para futura aquisição de ar condicionado do tipo SPLIT, de acordo com as especificações mínimas indicadas no termo de referência e instalação desses equipamentos destinados a Rede de Saúde do Município de Caxias-MA. A anulação foi motivada pela Comissão Central de Licitação, por identificar inconsistências no processo. Informações adicionais no prédio da Comissão Central de Licitação, situada na Praça Gonçalves Dias, S/N, Centro, Caxias-Ma, no horário das 08h00min (oito horas) às 13h00min (treze horas).

Caxias - MA, 26 de julho de 2023.

Othon Luiz Machado Maranhão
 Presidente da Comissão Central de Licitação

ESTADO DO MARANHÃO
 SECRETARIA DE ESTADO DA SAÚDE
 COMISSÃO SETORIAL PERMANENTE DE LICITAÇÃO
AVISO DE LICITAÇÃO
 Pregão Eletrônico nº 020/2023
 Processo nº 35362023/CPL/SES

A SECRETARIA DE ESTADO DA SAÚDE - SES, inscrita no CNPJ sob nº 02.973.240/0001-06, sediada na Av. Caxias Cunha, s/nº, Bairro do Caxial, São Luís - MA, torna público, para conhecimento dos interessados, que realizará no dia 11/08/2023 às 09:00h (nove horas de Brasília), a licitação na modalidade **PREGÃO ELETRÔNICO**, do tipo **MENOR PREÇO POR ITEM**, que tem por objeto a "Aquisição de equipamento médico-hospitalar para atender o Hemorroidário Estadual de Serviço, conforme condições, quantidades e exigências estabelecidas no Termo de Referência". O Edital poderá ser consultado gratuitamente no site www.comissao.cpl.sa.gov.br, sendo realizada através do Portal de Compras do Governo Federal: www.compras.gov.br. Informações: Comissão Setorial Permanente de Licitação - CSL (subsito), no e-mail compras@sa.gov.br e telefones: (98) 3198-5500 e 3198-5595.

São Luís - MA, 24 de julho de 2023.
 Luis Flávio Vale de Carvalho
 Pregoeiro da CSL/SES

Cultura Física
 Musculação, Aero-Jump, Localizada, Ritmos, Step

MENSALIDADE
 R\$ 60,00

SEGUNDA A SEXTA DAS 5:30 AS 22H
 SÁBADO DAS 8:00 AS 12H

FONE: 8839-4760 / 8265-9425 / 3243-3371

AV. DOS AFRICANOS
 (próximo a barreira eletrônica)

RT-PCR no mesmo dia!
Covid-19

VELOCIDADE E SEGURANÇA NO RESULTADO!

WhatsApp: 3133 3300
 LABORATÓRIO Gemma

Atendimento particular realizado até às 15h. Exame para viagem internacional com prazo de até 2 dias úteis para entrega com laudo em inglês.
 Exame feito nas unidades: Magalhães de Almeida, Cohama, Cohatrac, Cidade Operária, Maranhão

